

# 中国铁路总公司

---

铁总调函〔2018〕808号

## 中国铁路总公司关于公布 2018 年底调整列车运行图的通知

各铁路局集团公司，各专业运输公司：

为落实交通强国、铁路先行目标任务，进一步提高运输效率效益，更好满足市场需求和企业经营需要，总公司根据运输经营工作安排以及运力资源变化，组织完成了 2018 年底调整列车运行图编制工作，现予公布，并就有关事项通知如下：

### 一、旅客列车

#### （一）京哈高速线承沈段、新通客专线。

1. 新增动车组列车日常线 19.5 对（直通 3 对、管内 16.5 对）。其中，直通列车为：大连北、沈阳南、沈阳北（沈阳）～承德南各 1 对；管内列车为：沈阳南～牛河梁 1.5 对、大连北～朝阳 0.5 对、沈阳（南、北）～阜新 3 对、沈阳（南、北）～朝阳 3 对、沈阳（南、北）～通辽 7.5 对、大连北～通辽 1 对。

2. 新增动车组列车周末线 2 对，均为管内列车，分别为：沈阳北～牛河梁、沈阳～通辽各 1 对。

3. 新增动车组列车高峰线 3 对（直通 2 对、管内 1 对）。其

---

中，直通列车为：哈尔滨西～通辽、沈阳南～承德南各1对；管内列车为：沈阳南～牛河梁1对。

4. 变区段0.5对：沈阳—长春 G8031 次延长至通辽始发。

## （二）哈牡客专、滨绥线。

1. 新增动车组列车日常线19.5对（直通1对、管内18.5对）。其中，直通列车为：长春西（长春）～牡丹江1对；管内列车为：哈尔滨（西）～牡丹江9.5对、哈尔滨（西）～绥芬河5.5对、牡丹江～绥芬河2.5对、齐齐哈尔～绥芬河1对。

2. 新增动车组列车周末线2对，均为哈尔滨（西）～牡丹江管内列车。

3. 新增动车组列车高峰线3对（直通1对、管内2对）。其中，直通列车为：大连北～牡丹江1对；管内列车为：哈尔滨（西）～绥芬河2对。

4. 变区段4对：哈尔滨西～北京南 G394/3 次延长至牡丹江；哈尔滨西～大连北 G714/G717 次延长至绥芬河；大连北～哈尔滨西 G707/G716 次延长至牡丹江；哈尔滨西～吉林 G892/3 G888/5 次延长至牡丹江，改D字头列车。

## （三）济青高速、青盐线。

1. 新增动车组列车日常线34对（直通13对、管内21对）。其中，直通列车为：沈阳～连云港1对、北京南～威海1对、北京南～盐城北1对、石家庄～盐城北1对、北京南～青岛1对、太原南～荣成1对、郑州东～青岛北1对、郑州东～威海1对、

威海～运城北 1 对、济南东～连云港 1 对、济南东～盐城北 1 对、青岛北～盐城北 1 对、兰州西～青岛北 1 对；管内列车为：济南东～荣成 1 对、济南东～威海 3 对、济南西（济南东）～烟台 1 对、济南东（西）～青岛（北） 10 对、济南西～岚山西 4 对、青岛北～岚山西 1 对、青岛北～日照西 1 对。

2. 新增动车组列车周末线 3 对，为济南东～红岛管内列车。

3. 新增动车组列车高峰线 3 对，为济南东～红岛管内列车。

4. 动车组列车日常线变区段 4 对：运城北～济南西 D1642/39 D1640/1 次延长至青岛北并改高速；武汉～济南西 G1830/29 次（周末线）延长至威海并改日常线；西安北～济南西 G2052/3 G2054/1 次延长至威海；成都东～郑州东 G2202/G2209 次延长至烟台。

5. 动车组列车高峰线变区段 2 对：北京南～济南西 G4215/6 次延长至岚山西，北京局担当；济南～北京南 G4962/1 次延长至青岛北，济南局担当。

6. 改经由 4 对：武汉～青岛北 G258/9 G260/57 次济南西至青岛北间改经由石济客专、济青高速、青盐线，改青岛终到、始发；青岛～北京南 G180/G187 次、北京南～青岛北 G177/G192 次青岛北至德州东间改经由青盐、济青高速、石济客专线；青岛～上海虹桥 G224/1 G234/5 次青岛北至崔马庄所间改经由青盐、济青高速、石济客专、京沪高速线。

（四）杭昌高速线杭黄段。

1. 新增动车组列车日常线 19 对（直通 7 对、管内 12 对）。其中，直通列车为：郑州东～杭州东 1 对、武汉～千岛湖 1 对、西安北～杭州东 1 对、杭州东～厦门北 2 对、南昌西～杭州东 1 对、杭州东～衢州 1 对；管内列车为：南京南～黄山北 2 对、南京南～千岛湖 1 对、合肥南～千岛湖 1 对、上海虹桥～黄山北 1 对、常州北～黄山北 1 对、黄山北～苍南 1 对、杭州东～黄山北 5 对。

2. 新增动车组列车周末线 1 对，为南京南～黄山北管内列车。

3. 新增动车组列车高峰线 2 对，为杭州东～黄山北管内列车。

4. 变区段 11 对：北京南～杭州东 G31/G40 次延长至千岛湖；武汉～黄山北 D3395/8 D3397/6 次改为宜昌东（汉口）～杭州东；上海虹桥～黄山北 G1509/8 G1507/10 次改为南京南～三明；常州～杭州 G7353/4 次、上海虹桥～杭州 G7305/G7304 次、上海虹桥～杭州 G7309/G7308 次、上海虹桥～杭州 G7311/2 次、杭州—上海虹桥 G7314 次、上海—杭州 G7351 次、上海～杭州 G7357/G7360 次均延长至黄山北；上海虹桥～杭州 G7313/G7310 次、上海虹桥～杭州 G7301/2 次均延长至千岛湖。

5. 改经由 3 对：上海虹桥（杭州东）～九江 G1393/6 G1453/2 次杭州东至九江间改经由杭昌高速、合福高速、衢九线；上海虹桥～黄山北 G1519/8 G1517/20 次杭州东至黄山北间

改经由杭昌高速线；上海虹桥～景德镇北 D3323/6/3 D3324/5/4 次杭州东至婺源间改经由杭昌高速、合福高速线。

**(五) 南龙线。**

1. 新增动车组列车日常线 9 对（直通 3 对、管内 6 对）。其中，直通列车为：杭州东～厦门北 2 对（列入杭昌高速线杭黄段方案）、成都东～厦门北 1 对；管内列车为：福州南—福州南 0.5 对、厦门—厦门 0.5 对、福州～龙岩 2 对、福鼎～赣州 1 对、厦门～景德镇北 1 对、龙岩～福鼎 1 对。

2. 新增动车组列车高峰线 3 对，为厦门北～武夷山东、厦门～三明北、厦门～福鼎管内列车。

3. 变区段 1 对：上海虹桥～黄山北 G1509/8 G1507/10 次改为南京南～三明（列入杭昌高速线杭黄段方案）。

4. 动车组列车日常线改经由 6 对：北京南～厦门北 G323/G322 次、厦门北～上海虹桥 G1654/G1651 次建瓯西至厦门北间改经由南龙、龙漳、杭深线；南昌西～深圳北 D2321/2 次三明北至漳州间改经由南龙、龙漳线；福州～龙岩 D6405/8 D6435/4 次、福州～龙岩 D6571/4 D6573/2 次改经由昌福、南龙线；南昌～冠豸山 D6513/6 D6515/4 次运行区段调整为南昌～龙岩，三明北至龙岩间改经由南龙线。

5. 普速列车改经由 3 对：西安～厦门 K242/3 K244/1 次、厦门～贵阳 K946/7 K948/5 次、厦门～上海南 K1210/09 次角美至三明北间改经由杭深、龙漳、南龙线。



#### (六) 怀衡线。

1. 新增动车组列车日常线 13 对（直通 1 对、管内 12 对）。其中，直通列车为：广州南～贵阳北 1 对；管内列车为：广州南～怀化南 3 对、长沙南～怀化南 1 对、衡阳东～怀化南 8 对。

2. 动车组列车日常线改经由 4 对：怀化南～广州南 G6154/1 G6152/3 次、怀化南～深圳北 G6144/1 G6142/3 次怀化南至衡阳东间改经由怀衡线；邵阳～广州南 G6484/1 G6482/3 次邵阳至衡阳东间改经由怀衡线；长沙南～怀化南 G6405/G6418 次娄底南至怀化南间改经由益永、怀衡线。

3. 动车组列车高峰线改经由 1 对：广州南～新晃西 G9662/3 G9664/1 次运行区段调整为广州南～怀化南，衡阳东至怀化南间改经由怀衡线。

4. 普速列车改经由 1 对：深圳西～娄底 K9084/5 K9086/3 次衡阳至娄底间改经由怀衡、益永线。

#### (七) 吉玉线铜玉段。

新增动车组列车日常线 4.5 对，均为直通列车：贵阳北～铜仁 4.5 对。另安排贵阳北～铜仁动车组列车高峰线 2 对。

#### (八) 成雅线。

新增动车组列车日常线 10 对：成都西～朝阳湖 5 对、成都西～雅安 5 对；新增动车组列车周末线 3 对：成都西～朝阳湖 2 对、成都西～雅安 1 对。另安排成都西～朝阳湖动车组列车高峰线 2 对。

(九) 其他线。

1. 新增动车组列车日常线 29 对、动车组列车周末线 1 对、动车组列车高峰线 7 对。

(1) 使用时速 160 公里动力集中动车组新增动车组列车日常线 15 对、动车组列车周末线 1 对。其中，直通 10 对，分别为：北京～上海 2 对、北京南～上海 1 对、北京南～上海虹桥 2 对（其中 1 对为周末线）、北京～杭州 2 对、北京南～南京 1 对、兰州西（兰州）～重庆北 1 对、兰州～重庆北 1 对。管内 6 对，分别为：昆明～蒙自 3 对、兰州（兰州西）～陇南 1 对、兰州～陇南 2 对。

(2) 新增动车组列车日常线 14 对。其中 G 字头 11 对：齐齐哈尔南～大连北 1 对、大连北～佳木斯 1 对、北京西～西安北 1 对、郑州东～绩溪北 1 对、合肥南～广州南 1 对、南昌西～广州南 1 对、广州南～岳阳东 1 对、南宁东～福州 1 对、成都东～北京西 1 对、成都东～苍南 1 对、昆明南～杭州东 1 对，D 字头 3 对：长春（长春西）～佳木斯 1 对、桂林北～成都东 1 对、柳州（南宁东）～大理 1 对。

(3) 增加动车组列车高峰线 7 对。其中 G 字头 4 对：武汉～南宁东 1 对、长沙南～大连北 1 对、贵阳北～长沙南 2 对，D 字头 3 对：太原南～西安北 2 对、西安北～峨眉山 1 对。

2. 停运动车组列车日常线 15.5 对、动车组列车高峰线 9 对、普速列车 10 对。

(1) 动车组列车日常线 15.5 对, 分别为: 大连北 ~ 山海关 G8085/8 G8087/6 次, 北京南 ~ 上海 D311/2 次、D313/4 次, 北京 ~ 上海 D321/2 次, 合肥南 ~ 衢州 D2101/4 D2103/2 次, 福州 ~ 黄山北 G354/3 次, 福州 ~ 合肥南 G1622/G1623 次, 桂林北—南宁 D8203 次, 南宁 (桂林北) ~ 北海 D8317/D8412 次, 梧州南 (南宁东) ~ 北海 D8436/7 D8306 次, 南宁东 ~ 北海 D8321/D8318 次, 贵阳北 ~ 长沙南 G2102/G2103 次、G2106/G2107 次, 重庆西 ~ 贵阳北 D8571/D8576 次、D8577/D8580 次, 兰州西 ~ 嘉峪关南 D2747/D2754 次。

(2) 动车组列车高峰线 9 对, 分别为: 北京南 ~ 青岛北 G4169/70 次、G4171/2 次, 北京南 ~ 泰安 (济南西) G4213/4 次, 北京南 ~ 烟台 G4219/20 次, 北京西 ~ 石家庄 G9061/2 次、G9063/4 次, 武汉 ~ 黄山北 D4175/8 D4177/6 次, 桂林北 ~ 重庆西 D4116/5 次、柳州 (南宁东) ~ 大理 D4121/0/1 D4122/19/22 次。

(3) 普速列车 10 对, 分别为: 沈阳北 ~ 齐齐哈尔 T311/2 次, 图们 ~ 牡丹江 2167/8 次, 北京 ~ 杭州 Z9/10 次、T31/2 次, 南京 ~ 北京 T66/5 次, 邯郸 ~ 天津 K7746/7 K7748/5 次, 贵阳 ~ 广州 K66/3 K64/5 次, 成都 ~ 广州东 K1223/2/3 K1224/1/4 次, 乌鲁木齐 ~ 敦煌 K992/89/92 K991/0/1 次, 北京 ~ 杨村 6451/2 次。

其中沈阳北 ~ 齐齐哈尔 T311/2 次、成都 ~ 广州东 K1223/2/3 K1224/1/4 次、贵阳 ~ 广州 K66/3 K64/5 次暂保留运行线, 2019 年春运结束后停运。



### 3. 变更运行区段 42.5 对。

(1) 动车组列车日常线 21 对，分别为：哈尔滨西～郑州东 G1262/3 G1264/1 次、大连北～哈尔滨西 G711/G722 次、丹东～哈尔滨西 G788/5 G786/7 次延长至齐齐哈尔南；吉林～哈尔滨西 G894/1 G896/7 次延长至齐齐哈尔南并改 D 字头列车；哈尔滨西～大连北 G718/G723 次、哈尔滨西～沈阳北 G752/G753 次延长至佳木斯；北京～齐齐哈尔南 D25/6 次运行区段调整为北京～佳木斯；北京西～南宁东 G529/30 次、钦州东～广州南 D3692/89 D3682/3 次延长至北海；太原南～北京西 G608/G617 次、太原南～西安北 D2517/D2508 次延长至原平西；孝感东～广州南 G1164/1 G1162/3 次运行区段调整为武汉～广州南；宁波—汉口 D2196/7 次、汉口—南通 D3158/5 次、汉口—上海虹桥 D3034/1 次、厦门北—汉口 D3288/5 次延长至宜昌东；青岛北～郑州东 G1842/39 G1840/1 次延长至兰州西；杭州东—北京南 G36 次延长至诸暨；上饶～深圳北 D2325/D2304 次运行区段调整为武夷山东～深圳北；郑州东—深圳北 G73 次延长至安阳东；防城港北～广州南 D3688/5 D3686/7 次运行区段调整为南宁东～广州南；防城港北—广州南 D3684/1 次运行区段调整为南宁—广州南；广州南—防城港北 D3690/1 次运行区段调整为广州南—南宁东；大理—南宁东 D3928/5/8 次延长至柳州；广州南—桂林 D3762 次运行区段调整为广州南—柳州；贵阳北～宁波 G2334/1 G2332/3 次延长至宁海。

(2) 动车组列车周末线 1 对：厦门～深圳北 D2305/D2302 次延长至福鼎。

(3) 动车组列车高峰线 2 对，分别为：武汉～怀化南 G4545/6 次延长至昆明南；烟台—石家庄 D4152 次运行区段调整为济南西—石家庄；南宁东—重庆西 D4114 次运行区段调整为柳州—重庆西。

(4) 普速列车 18.5 对，分别为：牡丹江～大连 T262/1 次延长至鸡西；哈尔滨东～济南 K296/3 K294/5 次延长至齐齐哈尔；佳木斯～成都 K548/5 K546/7 次运行区段调整为哈尔滨～成都；哈尔滨东～郑州 K928/5 K926/7 次延长至海拉尔；佳木斯～大连 K930/29 次延长至双鸭山；沈阳—临汾 K960/1 次延长至运城；大连～齐齐哈尔 K1259/60 次运行区段调整为锦州～海拉尔；长春～重庆北 K1572/3 K1574/1 次延长至吉林；乌海西～天津 1134/5 1136/3 次运行区段调整为乌海西～北京西；郑州～杭州 K2278/5 K2276/7 次运行区段调整为安阳（新乡）～杭州；西安～重庆 K1002/3 K1004/1 次延长至宝鸡；怀化～苏州 K808/9/8 K807/10/07 次、赣州～苏州 K470/69 次延长至无锡；聊城～义乌 K1511/0/1 K1512/09/12 次、义乌～烟台 K1182/3 K1184/1 次延长至金华；赣州～广州东 K1665/6 次延长至南昌；桂林北～上海南 T78/7 次延长至南宁，衡阳至向塘间由原经由京广、沪昆线改经由吉衡、京九线；桂林北～深圳 K950/1 K952/49 次延长至金城江；兰州～羊木 7540/39 次延长至广元，改直通旅客慢车。

4. 改经由 10.5 对。分别为：武汉～福州 D3267/8 次柴桑至福州间改经由九江联络、衢九、合福高速线，改高速；宁波～南宁东 G2342/3 G2344/1 次、宁波～贵阳北 G2362/3 G2364/1 次、南昌西（南昌）～宁波 G2358/5 G2356/7 次宁波至金华间改经由杭深、金温线；南昌西～杭州东 G1462/3/2 G1461/4/1 次运行区段调整为南昌（南昌西）～杭州东，南昌（南昌西）至上饶间改经由沪昆高速线；南宁东～西安北 D1710/1/0 D1709/12/09 次重庆西至广元间改经由成渝高速、西成客专线，改高速；图们～香坊 K2038/5 K2036/7 次蛟河至舒兰间改经由长图、吉舒线；广州东—徐州 K675/8 次南昌至九江间改经由昌九城际线；南宁～南京 K1192/1 次柳州至桂林北间改经由湘桂线；玉溪～北京西 K434/1/4 K433/2/3 次昆明至玉溪间改经由昆明南联络、昆玉河线，车次改为 K636/7/6 K635/8/5 次；兰州～乌鲁木齐 T295/6 次哈密至乌鲁木齐间改经由兰新客专线。

5. 改等级 8 对。分别为：宜昌东（汉口）～上海虹桥 D3054/1 D3052/3 次运行区段调整为汉口～上海虹桥，改 G 字头列车；厦门北～上海虹桥 D3208/7 次、武夷山东～上海虹桥 D3322/1 次改 G 字头列车；哈尔滨西～吉林 G882/3 G898/5 次、吉林～哈尔滨西 G884/1 G886/7 次、北京～青岛北 T35/6 次改 D 字头列车；北京～日照 K51/2 次改直达特快列车；合肥～广州东 K311/0 K309/12 次改特快列车。

6. 对部分旅客列车车型、编组、车次、开行规律、编组规

律等进行调整。

7. 重新公布 52.5 对直通动车组列车周末线、101 对直通动车组列车高峰线、59.5 对编组规律变化的直通动车组列车对数表，具体见附件 2。

上述旅客列车对数表及具体车次变化见附件 2，直通旅客列车停站表见附件 3，直通旅客列车编组表见附件 4，旅客列车新旧时刻交替方案见附件 6。

## **二、新开通线路技术条件**

### **(一) 京哈高速线承德南至沈阳段。**

#### **1. 运行方向。**

沈阳（北）→承德南为上行，反之为下行。平泉北为局间分界站（隶属北京局集团公司）。

#### **2. 天窗。**

承德南～沈阳西预留 240 分钟垂直综合维修天窗，具体天窗时间由北京、沈阳局集团公司公布。全线不安排施工慢行附加时分。

#### **3. 确认列车。**

利用动车组开行确认列车 3 列：沈阳北—牛河梁 DJ7472 次，朝阳—承德南 DJ5076 次，承德南—沈阳北 DJ5075 次，均由沈阳局集团公司担当。

### **(二) 新通客专线。**

#### **1. 运行方向。**

通辽→新民北为上行，反之为下行。

2. 天窗。

预留 240 分钟垂直综合维修天窗，具体天窗时间由沈阳局集团公司公布。全线不安排施工慢行附加时分。

3. 确认列车。

沈阳～通辽间利用动车组开行确认列车 1 对，由沈阳局集团公司担当。

（三）哈牡客专线。

1. 运行方向。

牡丹江→哈尔滨为上行，反之为下行。

2. 天窗。

预留 240 分钟垂直综合维修天窗，具体天窗时间由哈尔滨局集团公司公布。全线不安排施工慢行附加时分。

3. 确认列车。

哈尔滨～牡丹江间利用动车组开行确认列车 1 对，由哈尔滨局集团公司担当。

（四）济青高速线。

1. 运行方向。

红岛→济南东为上行，反之为下行。

2. 天窗。

预留 240 分钟垂直综合维修天窗，具体天窗时间由济南局集团公司公布。全线不安排施工慢行附加时分。



### 3. 确认列车。

济南东～红岛间利用动车组开行确认列车，由济南局集团公司担当。

### (五) 青盐线。

#### 1. 运行方向。

盐城北→青岛北为上行，反之为下行。赣榆北为局间分界站（隶属上海局集团公司）。

#### 2. 天窗。

预留 240 分钟 V 型综合维修天窗（内含不少于 120 分钟垂直天窗），具体天窗时间由济南、上海局集团公司公布。

### 3. 确认列车。

青岛北～日照西间利用动车组开行确认列车，日照西～连云港间利用动车组开行 DJ5105/6 次，均由济南局集团公司担当；连云港～盐城北间开行 DJ7693/4 次，由上海局集团公司担当（开通初期暂使用沈阳局集团公司沈阳—连云港 G2630/1 次车底担当）。

4. 动车组列车在洋河口至日照西间初期运营速度按 160 公里/小时。

### (六) 杭昌高速线杭黄段。

#### 1. 运行方向。

黄山北→杭州东为上行，反之为下行。

#### 2. 天窗。

预留 240 分钟垂直综合维修天窗，具体天窗时间由上海局集团公司公布。全线不安排施工慢行附加时分。

### 3. 确认列车。

杭州东～黄山北间利用动车组开行确认列车 1 对，由上海局集团公司担当。

## （七）南龙线。

### 1. 运行方向。

龙岩→南平北为上行，反之为下行。

### 2. 天窗。

预留 240 分钟 V 型综合维修天窗（内含不少于 120 分钟垂直天窗），具体天窗时间由南昌局集团公司公布。

### 3. 确认列车。

龙岩至南平北间利用动车组开行确认列车，由南昌局集团公司担当。

## （八）怀衡线。

### 1. 运行方向。

衡阳东→怀化南怀衡场为上行，反之为下行。

### 2. 天窗。

预留 240 分钟 V 型综合维修天窗（内含不少于 120 分钟垂直天窗），具体天窗时间由广州局集团公司公布。

### 3. 确认列车。

怀化南怀邵衡场～衡阳东间利用动车组开行确认列车，由广

州局集团公司担当。

**(九) 吉玉线铜玉段。**

**1. 运行方向。**

大宗坪→铜仁为上行，反之为下行。铜仁为局间分界站（隶属广州局集团公司）。

**2. 天窗。**

预留 240 分钟垂直综合维修天窗，具体天窗时间由成都、广州局集团公司公布。全线不安排施工慢行附加时分。

**3. 确认列车。**

铜仁～大宗坪间利用动车组开行确认列车 DJ5355/6 次，由成都局集团公司担当。

**(十) 成雅线。**

**1. 运行方向。**

雅安→成都西为上行，反之为下行。

**2. 天窗。**

预留 240 分钟垂直综合维修天窗，具体天窗时间由成都局集团公司公布。全线不安排施工慢行附加时分。

**3. 确认列车。**

成都西～雅安间利用动车组开行确认列车，由成都局集团公司担当。

**三、货物列车**

**(一) 跨局货物班列。**

调整图跨局货物班列（不含大宗直达货物列车）按照三个类别共开行 205 列，新增 32 列，取消 36 列，较现方案减少 4 列。其中：

1. 特快班列 3 对 6 列，较现方案增加 1 对 2 列，具体为：

①增开闵行～石龙 X108/5/8 X107/6/7 次。

②黄村～棠溪 X103/4 次改经丰台西站至京广线往返运行。

2. 快速班列 100 列，增开 10 列、停开 18 列，较现方案减少 8 列。其中：

(1) 快速货物班列 24 列（双向开行 4 对 8 列，单向开行 16 列），增开 1 列、停开 4 列，较现方案减少 3 列。具体为：

①增开 1 列。金华东—柳州南 X343 次。

②停开 4 列。龙川北—小李庄 X356 次、江村—中鼎物流园 X382/3 次、乔司—中鼎物流园 X378/9 次、乔司—贵阳南 X381 次。

(2) 多式联运快速班列 8 列，停开 8 列，较现方案减少 8 列。具体为：

停开 8 列。江村—兰州北 X8778/7 次、南翔—南宁南 X8719 次、江村—新筑 X8770/69 次、三眼桥—乔司 X8788/7 次、兴隆场—南翔 X8682/1 次、兴隆场—武汉北 X8686 次、成都北—乔司 X8688/7 次、成都北—武汉北 X8690 次。

(3) 中欧班列 68 列，增开 9 列、停开 6 列，较现方案增加 3 列。具体为：

①增开 9 列。满洲里（境）—牡丹江 X8312/1 次，满洲里（境）—新丰镇、成都北（城厢）X8102/1 次，满洲里（境）—赣州东 X8316/5 次，长春北—满洲里（境）X8103 次，兴隆场—满洲里（境）X8106/5 次，阿拉山口境—新丰镇（新筑）、郑州北 X8010 次，阿拉山口境—兴隆场 X8014 次，霍尔果斯境—新丰镇（新筑）X8052 次，二连（境）—济西 X8236/5 次。

②停开 6 列。赤峰—满洲里（境）X8303 次、成都北—阿拉山口境 X8016/5 次、兴隆场—阿拉山口境 X8019 次、成都北—阿拉山口境 X8056/5 次、胶州—凭祥（境）X8492/1 次、新港—满洲里（境）X8302/1 次。

3. 普快班列 99 列，新增 20 列、取消 18 列，较现方案增加 2 列。其中：

（1）中亚班列 33 列，新增 5 列，停开 2 列，较现方案增加 3 列。具体为：

①增开 5 列。新港、北塘西—二连（境）X9206/5 次、新筑—霍尔果斯（境）X9041 次、阿拉山口境—墟沟北 X9040/39 次、乌西—阿拉山口境 X9089 次、乌西—霍尔果斯境 X9093 次。

②停开 2 列。新港—阿拉山口境 X9002/1 次、墟沟北—阿拉山口境 X9012/1 次。

（2）多式联运普快班列 29 列，增开 10 列、停开 3 列，较现方案增加 7 列。具体如下：

①增开 10 列。三间房—高桥镇 X9506 次、高桥镇—三间房



X9505 次、钦州港—兴隆场 X9578/7/8 次、成都北—钦州港 X9576/5 次、钦州港—成都北 X9574/3 次、团结村—钦州港 X9571/2/1 次、兴隆场—南翔 X9582/1 次、兴隆场—武汉北 X9586 次、成都北—乔司 X9568/7 次、成都北—武汉北 X9590 次。

②停开 3 列。昆明东—三水西 X9560/59 次、昆明东—钦州港 X9604/3 次、防城港—读书铺 X9564/3 次。

(3) 普快货物班列 37 列，增开 5 列、停开 13 列，较现方案减少 8 列。具体为：

①增开 5 列。胶州、朱保—大朗（石龙）80430/29/30 次、保定、徐水—大屯 80320/19 次、北塘西—青龙场 80334/3 次、南京东—城厢 80485/6/5 次、南京东—新丰镇 80482/1 次。

②停开 13 列。长春南（大屯）—晏城北 80210/09 次、南仓（石家庄南）—株洲北 80327 次、柳州南—吴家山 80506 次、柳州南—鱼嘴 80523/4 次、兴隆场—郑州北 80562 次、兴隆场—新筑 80564/3 次、兴隆场—郭塘 80565/6 次、乔司—柳州南 80469 次、金华东—昆明东 80479 次、济西（蓝村西）—兰州北 80434/3 次、济西—兰州北 80436/5 次、济西（蓝村西）—三葛庄 80438/7 次、济西（蓝村西）—三葛庄 80440/39 次。

4. 具体跨局货物班列开行方案见附件 8-1，跨局特快、快速货物班列新旧交替方案见附件 8-2，快速班列列检作业地点见附件 8-3。

## 5. 跨局快运货物班列有关要求。

(1) 各铁路局集团公司要科学制定枢纽、区段小运转列车接续和装卸站取送调车作业方案，压缩班列“最先、最后一公里”时间，确保班列运输时效，提升班列组织和开行质量。

(2) 快速货物班列限装 40 吨/车，根据车辆运用和开行方式的差异分为两类：一类使用 P65 型专用棚车，固定车底往返循环开行；另一类使用通用棚车，不固定车底单向开行。各铁路局集团公司新图实施前要将班列适用车辆提前调配到位，保障班列开行车辆需求。

(3) 特快货物班列按固定配属车辆标准管理，各代管段要加强车辆定检和整备质量，确保安全。特快货物班列代管局要落实代管协议，做好班列配属车辆运用检修工作；到达和途经铁路局集团公司要按照运行图明确的技检作业点，认真安排入库检修和通过技术检查作业，确保班列运行安全。

(4) 铁路局集团公司负责中欧、中亚班列的货运作业、列车运行、箱车保障等运输组织工作，指定调度部门统筹协调，做好运输组织及应急处置工作。为保证中欧班列境内外全程运行图贯通，各铁路局集团公司要严格按中欧、中亚班列开行方案组织开车，班列开行兑现率将作为后续班列方案优化调整的重要依据。中欧、中亚班列在途中因危及行车安全等特殊情况发生甩车、换装时，发生站要按照《关于加强中欧班列安全管理工作的通知》（铁总运〔2017〕230 号）文件要求，报告有关部门，

按规定拍发电报，并传真至中欧班列客服中心（021-76418）。对甩下的车辆，运输、货运、车辆等部门以及集装箱公司要加强配合，力争在 48 小时内处理完毕挂运上线。

（5）每月 15 日前，铁路局集团公司、集装箱公司应向中欧班列客服中心（集装箱公司客服中心）提报次月中欧、中亚班列开行计划。客服中心根据需求统一排定“干支结合”开行的中欧、中亚班列班期，每月 20 日前将次月中欧、中亚班列开行计划提报总公司集装箱调度、多式联运处。对临时增开的班列需求，铁路局集团公司、集装箱公司应于每周四前将次周（本周六至次周五）增开计划提报客服中心，客服中心于周五前提报总公司集装箱调度、多式联运处。中欧、中亚班列要在日计划中重点掌握，开行不受日常货物停限装命令限制。中欧、中亚班列因货源不足造成落空的，应提前 2 日报告运输调度部门和客服中心。

（6）各级调度必须重点掌握跨局货物班列运行情况，遇新旧时刻冲突，列车晚点及车底周转等原因造成车辆积压、不足等情况，按调度调整办理。

（7）各铁路局集团公司应根据调整图班列方案变化情况，及时维护更新电商平台班列预订系统数据。

## （二）跨局大宗货物直达列车。

煤炭中长协跨局货物直达列车方案及其他跨局货物直达列车开行方案均按现行。

### (三) 货物列车编组计划。

根据车流结构、设备变化及部分区域增量需要，对部分编组计划进行了调整；为便于全路货物列车编组计划管理，对全路货物列车编组计划进行了统一梳理，并重新公布，具体文本见附件10。各铁路局集团公司要根据车流径路对编组计划车流组号范围再次进行梳理和核对。编组计划主要调整内容如下：

#### 1. 取消编组计划内容。

(1) 取消武昌南至株洲北直通列车。

(2) 取消武昌南至岳阳北摘挂列车。

(3) 取消捞刀河至武昌南直通列车。

(4) 取消岳阳北至武昌南区段列车。

(5) 取消岳阳北至武昌南摘挂列车。

#### 2. 增加编组计划内容。

(1) 增加武昌东至岳阳北摘挂列车，编组内容：①流芳-云溪间到站成组（挂机次）；②岳阳北及其以远。

(2) 增加捞刀河至武汉北直通列车，编组内容：武汉北及其以远和空车。

(3) 增加岳阳北至武汉北区段列车，编组内容：武汉北及其以远和空车。

(4) 增加岳阳北至武汉北（武昌东）摘挂列车，编组内容：①云溪至武昌南（武昌东）间到站成组；②武汉北及其以远和空车。（注：按组顺编挂）

(5) 增加宝鸡东至兴隆场直通列车，编组内容：兴隆场及其以远。

### 3. 优化调整编组计划内容。

(1) 调整武汉北至岳阳北摘挂列车，编组内容为：①蒲圻-云溪间到站成组（挂机次）；②岳阳北及其以远。

(2) 娄底至枝江空车直达调整为娄底至襄阳北空车直达。

(3) 向塘西至新丰镇直通列车编组内容调整为：①新丰镇及其以远；②空车。（注：空重混编每日限3列）

### (四) 分界口列车对数。

根据列车开行方案变化同步调整分界口客货列车对数，分界口列车对数表见附件1。

## 四、机务工作

### (一) 相关技术标准。

1. 哈牡客专、京哈高速线承德南至沈阳段、新通客专线、济青高速线、青盐线、杭昌高速线杭黄段、南龙线、怀衡线、吉玉线铜玉段、成雅线等新线列车通通运行时分，由所在局集团公司负责公布。

2. 时速160公里动力集中动车组按现行时速160公里的Z字头列车标尺铺画，起停附加时分分为起车2分、停车1分；同端换乘站停时间6分钟，换端操纵（或换端换乘）时，短编站停时间15分钟，长编或重联站停时间20分钟。

### (二) 旅客列车机务担当。



### 1. 哈牡客专。

哈牡客专运行的动车组列车，由哈尔滨局集团公司动车组司机担当。

### 2. 京哈高速线承德南至沈阳段、新通客专线。

京哈高速线承德南至沈阳段、新通客专线运行的动车组列车，由沈阳局集团公司动车组司机担当。沈阳局集团公司负责安排动车组司机在朝阳站内间休室间休及公寓食宿、出退勤等工作。

### 3. 济青高速线、青盐线。

济青高速线、青盐线运行的动车组列车，由济南局集团公司动车组司机担当。上海局集团公司负责安排动车组司机在连云港站内间休室间休及公寓食宿、出退勤等工作。

经京沪高铁、石济客专跨济青高速线运行的动车组列车，北京、济南局集团公司动车组司机在济南东站换乘，济南局集团公司负责安排动车组司机在济南东站内间休室间休及公寓食宿、出退勤等工作。

### 4. 杭昌高速线杭黄段。

杭昌高速线杭黄段运行的动车组列车，除杭州东～衢州D2109/8 D2107/10次由上海局动车组司机全程担当外，其他列车全部由上海、南昌局集团公司动车组司机在黄山北站跨局轮乘。上海局集团公司负责安排动车组司机在黄山北站内间休室间休及公寓食宿、出退勤等工作。

5. 南龙线。

南龙线运行的动车组列车，由南昌局集团公司动车组司机担当。

6. 怀衡线。

怀衡线运行的动车组列车，由广州局集团公司动车组司机担当。

7. 吉玉线铜玉段。

吉玉线铜玉段、成雅线运行的动车组列车，均由成都局集团公司动车组司机担当。

8. 时速 160 公里动力集中动车组。

(1) 京沪线运行的动力集中动车组列车，北京～上海 D701/2、D705/6 次、北京南～上海 D709/10 次、北京南～上海虹桥 D703/4、D707/8 次、北京～杭州 D711/2、D717/8 次、北京南～南京 D715/6 次，由北京、上海局集团公司乘务员在南京站跨局轮乘。

(2) 昆玉河线运行的动力集中动车组列车，由昆明局集团公司乘务员担当。

(3) 兰渝线运行的动力集中动车组列车，由兰州、成都局集团公司乘务员在广元站跨局轮乘。

(4) 中川城际运行的动力集中动车组列车，由兰州局集团公司乘务员担当。

(5) 出入库原则上由属地铁路局集团公司负责。

9. 沈阳北～北京南 G218/7 次、吉林～北京南 G240/39 次，

计 2 对动车组列车，调整由沈阳局集团公司动车组司机全程担当。

10. 济南、上海局集团公司动车组乘务交路调整。

济南西～福州 G345/G348 次、石家庄～上海虹桥 G53/4 次、武汉～青岛 G258/9 G260/57 次、太原南～杭州东 G1864/1 G1862/3 次、济南西～南昌西 G61/2 次、济南西～南宁东 G433/4 次，计 6 对动车组列车，济南西～徐州东间乘务交路，由现行济南局集团公司动车组司机担当，调整由上海局集团公司动车组司机担当。其中，G61/2 次、G345/G348 次、G433/4 次出入济南动车所由济南局集团公司担当。

11. 上海、南昌局集团公司动车组乘务交路调整。

上海虹桥—广州南 G85 次、西九龙—上海虹桥 G100 次、上海虹桥～萍乡北 G1385/6 次，计 2 对动车组列车，南昌西～杭州东间乘务交路，由现行上海局集团公司动车组司机担当，调整为南昌局集团公司动车组司机担当。

怀化南—上海虹桥 G1370 次、上海虹桥—长沙南 G1355 次、杭州东～贵阳北 G1331/2 次、上海虹桥—广州南 G1305 次、上海虹桥～长沙南 G1359/G1352 次、南京南—长沙南 G1483 次、长沙南～宁波 G2348/5、G1434/1 次，计 5 对动车组列车，南昌西～杭州东间乘务交路，由现行南昌局集团公司动车组司机担当，调整为上海局集团公司动车组司机担当。

上海虹桥～厦门北 G1651/G1654 次，厦门北～杭州东间乘务

交路，由南昌局集团公司动车组司机担当。

12. 南昌、广州局集团公司动车组乘务交路调整。

(1) 沪昆高铁南昌西～长沙南间动车组列车全部调整由南昌局集团公司动车组司机担当，长沙南出入所由本务司机负责。

(2) 杭深线深圳北～厦门、龙岩间动车组列车全部调整由南昌局集团公司动车组司机担当；深圳北～厦门北间动车组列车全部调整由广州局集团公司动车组司机担当。

13. 广州、南宁局集团公司动车组乘务交路调整。

(1) 经由京广高铁、衡柳线运行的动车组列车，长沙南、衡阳东～桂林（北）、柳州间由现行南宁局集团公司动车组司机担当，全部调整为广州、南宁局集团公司动车组司机在永州站跨局轮乘。广州局集团公司负责动车组司机在永州站内间休室间休及公寓食宿、出退勤等工作。

(2) 贵广客专 D2877/80 D2879/8 次、D2997/6 D2995/8 次、D1849/52 D1851/0 次、D1853/6/3 D1854/5/4 次、D1857/60/57 D1858/9/8 次，广州～桂林西（北）由广州局集团公司动车组司机担当；D213/4 次、G2928/5 G2926/7 次、G2934/1 G2932/3 次，广州南～贵阳北由广州局集团公司动车组司机担当；D211/2 次、G2924/1 G2922/3 次，广州南～贵阳北由成都局集团公司动车组司机担当。

广州南（佛山西）～桂林西（北）间其他直通动车组列车，全部由南宁局集团公司动车组司机担当（广州南～怀集确认列

车仍由广州局集团公司动车组司机担当)。

(3) 南宁局担当的 D1875 次、D2979 次终到广州南后，车底回送乘务担当：广州南～佛山西间乘务由南宁局集团公司动车组司机担当，佛山西～三水南～佛山所间乘务由广州局集团公司动车组司机担当。

14. 成都东～北京西 G350/49 次，成都东～西安北间由西安局集团公司动车司机担当，动车出入所任务由成都局集团公司动车司机担当。

15. 贵阳北至贵阳北动车所间 0G2988、0G2984、0D5421、0G2967 次调整由成都局地勤司机负责出入所作业，成都局、昆明局动车组司机在贵阳北站继乘。

16. 哈尔滨（东）站机车交路贯通 13 对。

(1) 绥芬河～大连 2728/7 次、鸡西～大连 T262/1 次、牡丹江～大连 2052/1 次，计 3 对客车，由哈尔滨局集团公司机车担当，乘务交路不变。

(2) 牡丹江～北京 T18/7 次、T298/7 次、鸡西～北京 K40/39 次牡丹江～北京间，牡丹江～温州 K554/1 K552/3 次牡丹江～徐州间，牡丹江～石家庄 K940/37 K938/9 次、牡丹江～日照 K1452/49 K1450/1 次牡丹江～济南间，计 6 对客车，由沈阳局集团公司机车担当，乘务交路不变。

(3) 齐齐哈尔～北京 T48/7 次、海拉尔～北京 K1304/3 次、齐齐哈尔～济南 K296/3 K294/5 次、海拉尔～郑州 K928/5 K926/7



次，计4对客车，齐齐哈尔～北京、济南、郑州间由沈阳局集团公司机车担当，乘务交路不变。

17. 天津～成都 K257/8 次，郑州～天津间机车交路由现行郑州局集团公司机车担当，调整为北京局集团公司机车担当，乘务交路不变。

18. 临河～深圳东 Z184/1 Z182/3 次，机车交路调整为：临河～北京西间由呼和浩特局集团公司机车担当，呼和浩特、北京局集团公司机车乘务员在大同站跨局轮乘；北京西～南昌间由南昌局集团公司机车担当，北京、济南、南昌局集团公司机车乘务员分别在聊城、阜阳站跨局轮乘；其他区段担当不变。

19. 因运行径路调整，包头～青岛 K712/09 K710/11 次，北京局集团公司机车换挂作业站由现行丰台南信号调整至北京站。天津～乌海西 K1133/4 次运行区段调整为北京西～乌海西，北京西～呼和浩特由北京局集团公司客运电力机车担当，北京、呼和浩特局集团公司机车乘务员在大同站跨局轮乘。上海～太原 K374/1 K372/3 次，机车交路调整为：全程由上海局集团公司客运电力机车担当，上海、北京局集团公司机车乘务员在徐州站跨局轮乘。

20. 北京、郑州、武汉局集团公司京广线乘务交路调整。

(1) 北京西～重庆北 T9/10 次、北京西～宜昌东 T49/50 次、北京西～南昌 T167/8 次、北京西～攀枝花 K117/8 次、北京西～周口 K401/2 次、北京西～贵阳 K507/8 次、北京西～郑州 K179/80

次、北京西～汉中 K261/2 次、北京西～怀化 K267/8 次、北京西～十堰 K279/80 次、北京西～成都 K817/8 次、北京西～重庆北 K819/20 次，计 12 对客车，北京西～郑州间乘务交路，由现行郑州局集团公司全程担当，调整为北京、郑州局集团公司机车乘务员在石家庄站跨局轮乘，机车交路不变。

(2) 北京西～广州 Z35/6 次、北京西～广州东 Z97/8 次、北京西～三亚 Z201/2 次、黄村～棠溪 X103/4 次，计 4 对列车，北京西（良乡）～武昌间乘务交路，由现行北京局集团公司全程担当，调整为武汉、北京局集团公司机车乘务员在郑州站跨局轮乘，机车交路不变。

(3) 北京西～昆明 Z161/2 次、Z53/4 次，计 2 对客车，北京西～武昌间乘务交路，由现行北京局集团公司全程担当，调整为北京、郑州局集团公司机车乘务员在郑州站跨局轮乘，机车交路不变。

(4) 北京西～成都 Z49/50 次、北京西～南宁 T289/90 次、石家庄～广州 Z89/90 次、包头～南宁 Z338/5 Z336/7 次，计 4 对客车，郑州～武昌（汉口）间乘务交路，由现行武汉局集团公司担当，调整为郑州局集团公司机车乘务员担当，机车交路不变。

21. 北京～福州 K45/6 次，北京～济南间乘务交路，由现行北京局集团公司全程担当，调整为北京、济南局集团公司机车乘务员在沧州站跨局轮乘，机车交路不变。

北京～日照 K51/2 次,改 25T 型车底担当,车次改为 Z159/60 次,机车交路调整为:全程由济南局集团公司客运电力机车担当,北京、济南局集团公司机车乘务员在沧州跨局轮乘。

22. 乌兰浩特～东营南 K1534/1 K1532/3 次,天津～东营南间乘务交路,由现行北京、济南局集团公司机车乘务员在德州站跨局轮乘,调整为在沧州站跨局轮乘,机车交路不变。

23. 贯通徐州站机车交路 3 对。

(1) 杭州～包头 Z282/3 Z284/1 次,机车交路调整为:杭州～北京间由北京局集团公司机车担当,北京、上海局集团公司机车乘务员在徐州站跨局轮乘;北京～包头间由呼和浩特局集团公司机车担当,呼和浩特、北京局集团公司机车乘务员在大同站跨局轮乘。

(2) 杭州～西安 Z86/7 Z88/5 次,全程由西安局集团公司机车担当,西安、郑州、上海局集团公司机车乘务员分别在郑州、徐州站跨局轮乘。

(3) 杭州～兰州 T112/3 T114/1 次,杭州～宝鸡间机车交路贯通,由西安局集团公司机车担当,西安、郑州、上海局集团公司机车乘务员分别在郑州、徐州站跨局轮乘;宝鸡～兰州间由兰州局集团公司机车和人员担当。

24. 信阳～平顶山 0K462/3 0K464/1 次、平顶山～上海 K462/3 K464/1 次,信阳～平顶山～阜阳间机车交路,由现行上海局集团公司机车担当,调整为武汉局集团公司机车担当,乘务

交路不变。

25. 因运行径路调整，南宁～上海南 T78/7 次，机车交路由上海局集团公司机车全程担当，南宁、南昌、上海局集团公司机车乘务员分别在衡阳、鹰潭站跨局轮乘。

26. 上海～伊宁 T205/6 次，兰州～乌鲁木齐间机车交路，由现行兰州局集团公司机车全程担当，调整为兰州～哈密间由兰州局集团公司机车担当、哈密～伊宁间由乌鲁木齐局集团公司机车担当，乘务担当不变；郑州～乌鲁木齐 T197/8 次、重庆～乌鲁木齐 K1583/4 次，计 2 对客车，兰州～乌鲁木齐间机车交路，调整为兰州局集团公司机车全程担当，乘务担当不变。

27. 南宁、成都局集团公司黔桂线乘务交路调整。

湛江～成都东 K872/3 K874/1 次、南宁～成都 K142/3 K144/1 次、深圳东～成都 K830/27/30 K829/8/9 次、广州～贵阳 K841/4/1 K842/3/2 次，计 4 对客车，贵阳～柳州间乘务交路，由现行成都局集团公司全程担当，调整为成都、南宁局集团公司机车乘务员在麻尾站跨局轮乘，机车交路不变。成都局集团公司负责机车乘务员在麻尾站公寓食宿、出退勤等工作。

28. 贵广客专乘务任务担当情况，以及新增、变更运行区段等其他调整的旅客列车机车及乘务担当情况，详见附件 5-1。除附件确定的区段外，其他区段机车和乘务担当均按现行。

### （三）货物列车机务担当。

1. 黄村～棠溪 X103/4 次，良乡～黄村间改经丰台西站运

行，由北京局集团公司机车和人员担当不变。

2. 新增闵行～石龙 X108/5/8 X107/6/7 次 1 对特快货物班列，使用 160 公里/小时标尺，闵行～赣州间由上海局集团公司机车担当，上海、南昌局集团公司机车乘务员在鹰潭站跨局轮乘，赣州～石龙间由南昌局集团公司机车及乘务员担当。

3. 其他增开时速 120 公里及以上货物班列机务担当情况，详见附件 5-2。

4. 长庆桥口。迎水桥～新丰镇货物列车机车交路贯通，由兰州局集团公司 HXD2 型机车担当，西安、兰州局集团公司机车乘务员在彬县西站跨局轮乘。西安局集团公司负责机车乘务员在彬县西站公寓食宿、出退勤等工作。

5. 颜家垄口。向塘西～衡阳北间货运机车交路贯通，由广州局集团公司 HXD1C 型机车担当，广州、南昌局集团公司乘务员在井冈山站跨局轮乘，牵引定数 2800 吨、普超 3000 吨，计长 70.0。

6. 安北口。柳园～嘉峪关间 15 对货物列车乘务交路，调整由乌鲁木齐局集团公司机车乘务员担当。

7. 孔垄口。DF4B 型机车牵引定数调整为 4000 吨、普超 4500 吨。

#### （四）机务有关要求。

1. 动车组列车、确认列车乘务方式，由铁路局集团公司根据乘务时间合理确定并公布。采用间休折返的乘务方式，在间休室休息时间按不少于 1 小时掌握，担当次日乘务交路的入公寓休



息。各铁路局集团公司要明确动车组司机自间休室至接车站台的走行路径、凭证和时间标准。

2. 动车组出入所作业原则上由所在局集团公司动车组地勤司机负责，本务司机与地勤司机在车站办理交接。动车所（段）交接线距离公寓较近的，可在交接线办理交接，具体由相关局集团公司协商办理并公布。

3. 实行跨局机车交路的，由机车配属局机务处牵头，指导相关机务段签订跨局轮乘协议和跨局整备协议，明确继乘交接、仲裁等相关事宜，明确整备标准、临碎修范围、质量责任和清算办法。进一步补强检修整备设备设施，外局机车一律按本段机车标准进行整备，确保机车尤其是长交路和直供电机车的整备质量，保证机车出库质量良好。

4. 各铁路局集团公司必须提前介入，根据新增动车组和新增机型变化情况，制定详细的培训计划和乘务员运用方案，组织动车组司机、机车乘务员轮流上线，熟悉掌握运行径路和行车组织办法，积累新机型乘务经验，培训考试合格后方准上岗。

5. 各铁路局集团公司要按有关规定，及时向相关铁路局集团公司提供运行图资料，并将本局集团公司机车换挂站、乘务换乘站、外站（段）折返交路、机车周转图等资料通知相关铁路局集团公司。

6. 公寓管理部门要按照新图任务情况合理安排间休室和公寓房间，按有关规定配备相关配套设施，满足动车组司机出勤、



换乘和间休的需要。严格核定叫班计划，杜绝漏叫、错叫。

## 五、车辆工作

### （一）检修安排。

1. 沈阳局集团公司沈阳北—运城 K960/1 次终到运城站后开行 0K962 次入临汾客车技术整备所检修。

2. 武汉局集团公司武昌—上海南 Z25/8 次、南昌局集团公司九江—上海南 K1187/6 次入上海南客整所停放，取消库检作业。

3. 南昌局集团公司厦门—贵阳 K946/7 次终到贵阳入库检修。

4. 齐齐哈尔～乌鲁木齐 K1084/1 K1082/3 次终到乌鲁木齐站后，折返时间不具备入库检修条件，车底不入库在乌鲁木齐站立折，利用 TVDS 对列车进行动态检查，乌鲁木齐客列检按规定进行技术作业。

### （二）客车转属安排。

1. 由北京局集团公司向哈尔滨局集团公司转入 2 组 BST 公司 25T/AC380V 客车（含 25K 型发电车），春运结束后转属。

2. 由上海局集团公司向南宁局、乌鲁木齐局集团公司各转入 1 组，合计 2 组 25K 型客车（含 25K 型发电车），结合年底图转属。

3. 由西安局集团公司向哈尔滨局集团公司转入 2 组 25G/DC600V 客车，结合年底图转属。

### （三）动车有关要求。

1. 各铁路局集团公司要严格按照《铁路动车组运用维修规则》（铁总运〔2017〕238号）执行动车组运用检修作业标准，严禁动车组检修过期上线运行。

2. 各铁路局集团公司要按照动车组旅客列车一日一图的实施要求，认真核对日常、周末和高峰图的用车需求、动车所检修能力、各存车点存放能力，重点对制约动车组检修和存放能力的薄弱环节进行能力补强；通过优化动车组上线计划和检修计划，合理安排动车组高级修送修；推进二级检修项目均衡修，充分利用周一至周四时间安排专项扣修，保障周末、高峰用车需求；精心安排套跑方案，错峰安排入库（所）检修，充分利用动车所白天检修能力。

3. 各铁路局集团公司要根据开行方案实际优化随车机械师乘务作业方式，要创造条件推进轮乘制作业，控制一次出乘时间过长的交路，同时加强异地停放的动车组随车机械师管理。

4. 铁路局集团公司在春、暑运和小长假等客流高峰期需要使用路网性热备动车组开行15点后临时交路的，应根据当日客流情况研究后请令开行并报总公司动车调度备案。

5. 各铁路局集团公司要严格落实冬季动车组防寒防冻的各项措施，确需委托外局实施的要尽快签订协议，明确责任。要按照《高铁车站存放动车组管理暂行规定》（铁总运〔2017〕53号）要求，特别是要建立和规范车站停留动车组的作业登记、

钥匙交接、出退乘等管理制度，规范作业流程。

6. 各铁路局集团公司要根据调图变化情况及时做好动车组管理信息系统的交路维护，应准确填报担当局、交路车次、里程、始发终到时间、始发终到站、交路区间、图定车型、车底组数、编组形式、图定列数、经由线路、折返属性等交路基础参数。新图实施后一周内删除失效、停运和重复的车次、交路信息。

7. 北京、上海局集团公司要做好京沪高铁运行 17 辆编组复兴号动车组的前期准备工作，提前对动车所设备设施的通过能力进行验证和确认，及时启动相关库线设备设施的补强改造工作。济南局集团公司要提前组织做好复兴号动车组的适应性培训、工具材料采购、规章制度完善等准备工作。北京、济南、上海局集团公司要针对 17 辆编组复兴号动车组上线及时修改验证沿线 TEDS 系统的功能参数调整。

8. 北京、上海、昆明、兰州局集团公司要做好 160 公里动力集中动车组的前期准备工作，提前对客整所设备设施的通过能力进行验证和确认，及时启动相关库线设备设施的补强改造工作，提前组织做好人员适应性培训、工具材料配备、规章制度完善等准备工作。

## **六、重点事项**

### **（一）实施时间。**

1. 旅客列车调整图自 2019 年 1 月 5 日零时起实行。

2. 特快和快速货物班列调整图自 2019 年 1 月 5 日零时起实行。其他货物列车调整图自 2019 年 1 月 4 日 18 时起实行。

3. 涉及济青高速等新开通线路运行图实施时间另行确定。

## (二) 直通旅客列车在枢纽内径路、始发终到站变化。

1. 齐齐哈尔南～北京 D30/29 次哈尔滨至哈尔滨西间由京哈线改经由京哈高速线；齐齐哈尔～珲春 D112/3 D114/1 次改齐齐哈尔南始发、终到，哈尔滨至哈尔滨西间由京哈线改经由京哈高速线。

2. 牡丹江—北京 T18 次、鸡西—大连 T262 次、牡丹江—北京 T298 次、牡丹江—大连 2052 次、绥芬河—大连 2728 次哈尔滨东至王岗均由哈尔滨东—孙家—哈尔滨南—王岗改经由哈尔滨东—太平桥—哈尔滨—哈尔滨西—王岗运行，均取消哈尔滨东调向。

北京—牡丹江 T17 次、大连—鸡西 T261 次、北京—牡丹江 T297 次、北京—鸡西 K39 次、温州—牡丹江 K552/3 次、石家庄—牡丹江 K938/9 次、大连—牡丹江 2051 次、大连—绥芬河 2727 次王岗至哈尔滨东均由王岗—哈尔滨南—孙家—哈尔滨东改经由王岗—哈尔滨西—哈尔滨—太平桥—哈尔滨东运行，均取消哈尔滨东调向。

齐齐哈尔～北京 T48/7 次、海拉尔～北京 K1304/3 次万乐至哈尔滨西间均由万乐～陈家～王岗～哈尔滨西改经由万乐～哈尔滨北～庙台子～哈尔滨～哈尔滨西运行，往返均取消哈尔滨西调

向。

3. 佳木斯—北京 K266 次、佳木斯—盘锦 K890 次徐家至哈尔滨均由徐家—西庙台子—庙台子—哈尔滨改经由徐家—北松浦—新松浦—哈尔滨东—太平桥—哈尔滨运行，均增加哈尔滨东调向。

北京—佳木斯 K265 次、盘锦—佳木斯 K889 次哈尔滨至徐家均由哈尔滨—庙台子—西庙台子—徐家改经由哈尔滨—太平桥—哈尔滨东—新松浦—北松浦—徐家运行，均增加哈尔滨东调向。

佳木斯—北京 K340 次、伊春—大连北 K1022 次、黑河—大连 2210 次哈尔滨东至王岗均由哈尔滨东—孙家—哈尔滨南—王岗改经由哈尔滨东—太平桥—哈尔滨—哈尔滨西—王岗运行，均增加哈尔滨东调向。

北京—佳木斯 K339 次、北京—佳木斯 K349 次、大连北—伊春 K1021 次、大连—黑河 2209 次王岗至哈尔滨东均由王岗—哈尔滨南—孙家—哈尔滨东改经由王岗—哈尔滨西—哈尔滨—太平桥—哈尔滨东运行，均增加哈尔滨东调向。

4. 牡丹江—温州 K554/1 次、牡丹江—石家庄 K940/37 次新香坊至王岗均由新香坊—香坊—孙家—哈尔滨南—王岗改经由新香坊—东门—哈尔滨东—太平桥—哈尔滨—哈尔滨西—王岗运行，均取消香坊调向。

日照—牡丹江 K1450/1 次王岗至新香坊由王岗—哈尔滨南—孙家—香坊—新香坊改经由王岗—哈尔滨西—哈尔滨—太平桥—



哈尔滨东—东门—新香坊运行，取消香坊调向。

5. 鸡西—北京 K40 次、牡丹江—日照 K1452/49 次在哈尔滨枢纽内哈尔滨东至王岗均由哈尔滨东—孙家—哈尔滨南—王岗改经由哈尔滨东—太平桥—哈尔滨—哈尔滨西—王岗运行，均取消哈尔滨东调向；在沈阳枢纽内沈阳北至马三家均由沈阳北—大成—裕国—马三家改经由沈阳北—沈阳—揽军屯—于洪—裕国—马三家运行。

佳木斯—北京 K350 次在哈尔滨枢纽内哈尔滨东至王岗由哈尔滨东—孙家—哈尔滨南—王岗改经由哈尔滨东—太平桥—哈尔滨—哈尔滨西—王岗运行，增加哈尔滨东调向；在沈阳枢纽内沈阳北至马三家由沈阳北—大成—裕国—马三家改经由沈阳北—沈阳—揽军屯—于洪—裕国—马三家运行。

哈尔滨西—青岛北 K704/1 次、图们—青岛北 K1056/3 次、吉林—南通 K1986/3 次、长春—昆明 K2288/5 次在沈阳枢纽内沈阳北至马三家均由沈阳北—大成—裕国—马三家改经由沈阳北—沈阳—揽军屯—于洪—裕国—马三家运行。

青岛北—图们 K1054/5 次在沈阳枢纽内马三家至沈阳北由马三家—永安桥—大成—沈阳北改经由马三家—永安桥—于洪—揽军屯—沈阳—沈阳北运行。

6. 临河～深圳东 Z184/1 Z182/3 次在北京枢纽内西信号至黄村间由京沪京广联络、京沪线改经由丰沙、京九线运行，增加北京西调向。包头～杭州 Z284/1 Z282/3 次在北京枢纽内西信号至



黄村间由京沪京广联络、京沪线改经由丰沙、京沪线运行，增加北京调向。包头—青岛 K712/09 次在北京枢纽内西信号至黄村由京沪京广联络、京沪线改经由丰沙、京沪线运行，增加北京调向；在大明湖至即墨间由胶济线改经由胶济客专线运行。青岛—包头 K710/1 次在北京枢纽内黄村至西信号由京沪、京沪京广联络线改经由京沪、丰沙线运行，增加北京调向。

7. 太原～上海 K374/1 K372/3 次在石家庄枢纽内获鹿线路所至良村间由石太、石德线改经由石太客专、石济客专、石家庄东联络线，在济南枢纽内桥南线路所至党家庄间由京沪三四线改经由京沪线。太原～秦皇岛 K520/1 K522/19 次在石家庄枢纽内获鹿线路所至良村间由石太、石德线改经由石太客专、石济客专、石家庄东联络线。

8. 南宁～乌鲁木齐 T282/3 T284/1 次、深圳西～成都 K586/7 K588/5 次、南宁～兰州西 K654/1 K652/3 次、南宁～张家界 K748/7 次、深圳西～重庆北 K836/7/6 K835/8/5 次、湛江～襄阳 K1474/1/4 K1473/2/3 次在柳州枢纽内均由进德～柳江～洛满改经由进德～柳州～洛满运行。

9. 北京西～贵阳 K507/8 次、呼和浩特～昆明 K691/2 次、西安～贵阳 K1032/3 K1034/1 次、厦门～重庆北 K404/5 K406/3 次 4 对客车在重庆枢纽调整为经珞璜南～重庆西渝昆场～井西线～歌乐山站运行。昆明～乌鲁木齐 K1502/3 K1504/1 次在重庆枢纽调整为经珞璜南～重庆西渝昆场～井西线～蔡歌线～渭井线运

行。

10. 哈尔滨西 ~ 北京 Z16/5 次、哈尔滨西 ~ 汉口 T184/1 T182/3 次、哈尔滨西 ~ 邯郸 K1528/5 K1526/7 次均改哈尔滨始发、终到；北京—哈尔滨东 Z203 次改哈尔滨终到。

11. 北京南 ~ 沈阳 G219/20 次、沈阳 ~ 北京南 G238/7 次、沈阳 ~ 北京 D2/1 次、沈阳北 ~ 北京 D10/D3 次、北京 ~ 沈阳北 D17/8 次均改沈阳南始发、终到；沈阳 ~ 北京 D14/3 次改沈阳北始发、终到；枣庄（济南西） ~ 沈阳 G4266/7 G4268/5 次（高峰线）改沈阳南终到、始发；长春 ~ 上海虹桥 G1256/7 G1258/5 次、长春 ~ 北京 D24/3 次均改长春西始发、终到。

12. 济南西 ~ 上海虹桥 G297/8 次改济南东始发、终到，车次改为 G300/297 G298/9 次；济南西 ~ 温州南 G1731/2 次改济南东始发、终到，车次改为 G1734/1 G1732/3 次；北京南 ~ 青岛北 G181/G196 次、郑州东 ~ 青岛北 G1852/3 G1854/1 次均改青岛终到、始发。

13. 上海虹桥 ~ 北京南 G18/G15 次、上海虹桥 ~ 北京南 G130/29 次、上海虹桥 ~ 徐州东 G7176/5 次均改上海始发、终到；杭州东 ~ 青岛 G254/5 G256/3 次、杭州东 ~ 青岛 G282/3 G284/1 次、杭州东 ~ 郑州东 G1872/69 G1890/1 次、杭州东 ~ 汉口（宜昌东） D2188/9 D2190/87 次均改为杭州始发、终到。

14. 厦门北 ~ 深圳北 D2339/40 次改厦门始发、终到。

15. 桂林北—广州南 D2961 次改桂林始发，车次改为 D2964/1

次；南宁东—贵阳北 D3566 次改南宁始发。

16. 重庆北～西安北 D1969/72 D1987/6 次、重庆北～西安北 D1965/8 D1991/0 次均改重庆西始发、终到。

17. 北京—连云港东 K1613/2/3 次改连云港终到；昆明～成都 K146/5 次改成都南终到、始发；石家庄北—太原 6033 次改太原南终到。

### （三）明确部分旅客列车吸污、加油地点。

1. 南宁东—北京西 G422 次取消在武汉站吸污；石家庄—北京西 G8954 次取消在北京西站吸污，改为北京西—石家庄 G8953 次终到后入库吸污（石家庄～北京西 G8954/3 次与北京西～南宁东 G421/2 次套跑）。

2. 北京西—太原南 G615 次在太原南站吸污。

3. 哈尔滨西—武汉 G1276/7 次、上海虹桥—武汉 G1736/7 次改为在武汉站吸污后入库存放。

4. 北京西—石家庄 G6717 次（与重庆西—北京西 G574 次套跑）在石家庄入库吸污。

5. 广州南—大理 D3802/3 次取消南宁东吸污，改为 D3856/3 次终到广州南吸污。

6. 成都局重庆北—苏州 T238/5 次取消襄阳吸污，苏州—重庆北 T236/7 次增加襄阳吸污。

7. 南昌局厦门～重庆北 K404/5 K406/3 次往返途中在贵阳站安排吸污。

8. 南宁局成都—南宁 K144 次在贵阳站安排吸污、南宁—上海南 T78 次在上海南站安排吸污。

增开旅客列车吸污安排见附件 2。除上述及附件 2 中特别说明外，其他旅客列车（含调整开行方案的旅客列车）未调整吸污方案的均按现行办理。安排吸污作业时，同时安排上水作业。终到高铁车站存放的动车组原则上在车站进行上水吸污作业（检修出库存放的动车组除外），确需委托外局实施的要尽快签订协议，明确责任。

#### （四）具体事项。

1. 北京南～吉林 G239/40 次，北京南～沈阳北 G217/8 次在北京南至龙家营线路所间使用特定标尺。北京西～成都东 G349/50 次在北京西至郑州东间使用特定标尺。

2. 德州东联络线陵县线路所～德州东京沪场间上下行线天窗结束后首趟动车组确认车由济南局集团公司 DJ5906/5 次担当，北京、济南局集团公司要协调安排好确认工作。

3. 成都东～北京西 G350/49 次动车组列车，西安北～成都东间在操纵端就近预留一个二等座席，供非值乘的动车组司机休息使用；北京～上海 D701/2、D705/6 次、北京南～上海 D709/10 次、北京南～上海虹桥 D703/4、D707/8 次、北京～杭州 D711/2、D717/8 次、北京南～南京 D715/6 次，北京（南）～南京间预留一个硬卧席（有宿营车时在宿营席位内安排），供非值乘的司机休息使用。

4. 上海～北京南 D710/09 次车底套跑北京南～保定 D6657/8 次，杭州～北京 D712/1 次车底套跑北京～北戴河 D6635/6 次，南京～北京南 D716/5 次车底套跑北京南～保定 D6655/6 次。北京南～德州东 G8935/6 次（与北京南～上海虹桥 G107/G142 次、北京南～青岛 G179/G194 次套跑）车底空送济南西入济南动车所过夜存放。南昌～上海南 K288/7 次增加套跑上海南～义乌 K8461/2 次。

5. 有关客运车站营业条件以《客运运价里程表》及停限办电报为准。

6. 客运乘务组异地出退乘地点原则上在车站，具体由相关局集团公司协商办理并公布。

7. 京沪高铁使用“复兴号”动车组担当时速 300 公里动车组列车时，ATP 顶棚速度 350 公里/小时，列车最高运行速度 350 公里/小时。相关局集团公司要强化动车组司机正点意识，做到按图行车，遇列车晚点时，积极恢复正点。

8. 动车组列车日常运用不得随意更改为该运行径路相关局司机未值乘过的车型。确有需要临时变更时，按《铁路运输调度规则》相关规定办理。

9. 跨局机车交路继乘站所在铁路局集团公司，必须按照《跨局机车交路管理办法》（铁总运〔2014〕171 号）相关要求，在继乘站设置机务继乘室。继乘作业量较小的（5 对以下），是否设置机务继乘室，由相关局集团公司协商确定。



10. 凡在动车组司机继乘站不办理客运业务的动车组列车，由随车机械师负责开启和关闭操纵端司机室后车厢站台侧门（设有司机登乘门的动车组除外），供动车组司机人员上下车。随车机械师关闭车门后应及时通知司机。

11. 为确保列车达速运行，实现按图行车，列车 ATP 和 LKJ 速度控制模式，以各类限制速度的最低值为固定模式限速值。列车超速定责，以与设定 ATP 和 LKJ 常用制动（或紧急制动）指令相一致的速度值为标准。

12. 各铁路局集团公司要加强热备动车组管理，热备动车组数量及热备地点应相对固定并在运行图中公布，不得擅自取消或增加，并按要求配备机务、车辆、客运和保洁等乘务人员，接令后及时出动。服务于路网性的热备动车组由总公司公布（具体见附件 9）。

13. 各铁路局集团公司不得擅自使用外局停放动车组套跑管内交路或变更存放地点，确有需要时，须提前与动车组配属局（担当局）协商，在征得同意后报总公司备案，同时做好动车组异地停放的安全管理及吸污上水作业。

14. 济南、哈尔滨、上海、成都局集团公司要着力推进动车组检修、存车能力建设，确保济南东动车所及红岛、佳木斯、牡丹江、黄山北等地动车组存车场在年底前建成；成都局集团公司要督促成都市在年底前建成崇州动车组存车场，为成雅客专顺利运营和成都枢纽扩能增运创造条件。



## 七、有关要求

各铁路局集团公司要按照总公司统一部署，扎实做好调整图实施的各项准备工作，确保调整图安全、平稳、有序过渡。

（一）加强调整图实施的组织领导。为确保调整图顺利实施，总公司成立领导小组，全面指导和组织调整图实施工作。各铁路局集团公司要成立调整图实施领导小组，切实组织落实好调图工作。各铁路局集团公司分管运输的领导，要组织有关部门，研究制定调整图实施方案和推进计划，加大检查力度。要超前预想，完善相关应急处置预案，提前安排好应急救援设备和人员，确保快速反应，应急有备。

（二）周密部署交替方案。各铁路局集团公司要根据调整图变化，抓紧细化完善列车开行、交路变更、车辆安排、人员组织等交替方案。对各专业的结合部，要制定各项协调保障措施，防止出现疏漏。担当任务发生变化的单位，要明确新旧交替的时间点、重点环节和责任人，按时到岗到位，严密盯控。要提前做好LKJ基础数据的修改核对校验工作，保证准确无误。

（三）强化行车设备质量。要利用调整图实施前的这一段时间，对所有上线运行的动车组、机车车辆等设备，严格进行调试、整备和试运行；要对线桥隧涵、通信信号、牵引供电等固定设备进行全面检查整修；对增开动车组列车的运行区段及新开通线路，要集中力量进行平推检查，全面检查行车设备、运行标尺、服务设施等各项准备工作落实情况，抓好问题整改，确保达

到调整图实施条件。

**（四）抓好调整图培训。**各铁路局集团公司要认真学习调整图文件，切实抓好主要行车工种、关键岗位人员的学习培训，尽快熟悉掌握调整图变化和作业要求，做到考试合格、持证上岗，满足调整图实施需要。增开客车较多的铁路局集团公司，要注重抓好人员选拔、调配和培训，严格考核把关，保证三乘人员达到相应素质要求。

**（五）加强高铁车站存放动车组管理。**各铁路局集团公司要规范动车组存放看管、设备检修、吸污上水、防溜作业、防冻保温及应急处置等作业管理，明确作业人员进出站通道，做好司乘人员的出退勤、叫班、用餐、住宿、交通等后勤保障工作。夜间停留动车组车站表见附件7。

**（六）认真做好车底交替工作。**各铁路局集团公司一是要按照动车组调配方案和交付进度，提前接洽，积极沟通，主动配合，制定周密的接送车和车底替换计划，安排好动车组整备、试运等相关事宜，具备条件后及时安排动车组上线运营。二是要积极组织局内运输、机务、车辆、电务、客运等部门做好动车组交替和上线前后设备、人员、数据、定员等方面调整的工作准备。铁路局集团公司车辆、客运部门要做好沟通协调，按照动车组调配方案做好新旧交替计划，涉及换型的车次要提前控票，根据实际到位情况及时安排交替，交替下线动车组转出局要严格按照总公司转属方案与转入局办理交接。

调整图过渡期为 2019 年 1 月 2 日至 1 月 8 日，各铁路局集团公司要安排好相关专业人员值班，并做好交替小结每日报总公司调度部。各铁路局集团公司于 12 月 15 日前将本局调整图文件 1 本及运行图册 4 份送至铁路总公司调度部。

- 附件：1. 分界口列车对数表
2. 旅客列车对数表
  3. 直通旅客列车停站表
  4. 直通旅客列车编组表
  5. 机车及乘务担当表
  6. 旅客列车新旧时刻交替方案
  7. 夜间停留动车组车站表
  8. 跨局货物班列开行方案
  9. 路网性热备动车组安排
  10. 货物列车编组计划（另发）



抄送：国家铁路局，信息中心，总公司办公厅、发改部、财务部、  
运监局、客运部、货运部、机辆部、工电部、安监局、宣传  
部、铁路公安局，资金中心。



附件1

分 界 口 列 车 对 数 表

序号	分界口	现图对数			2018年底调整图对数						机型、牵引定数、换长				附 注
		客车 对数	货车总 对数	总计	客车 对数	+	货车总 对数	+	总计	+	牵引机型	牵引定数	换长	普超	
1	泰 来	11	35	46	10	-1	35		45	-1	DF4 HXD	5000/4200 6000	84		
2	阿尔山北	1	2	3	1		2		3		DF4	1100	40		
3	五 常	1	15	16	1		15		16		DF4 HXN	3000/2600 5000/4000	44		下行4000吨前窑站 避免停车。
4	兰 棱	50	42	92	50		42		92		HXD DF4	6000/5500 3550/2900	84		
5	太阳升	2	11	13	3	+1	11		14	+1	DF4 HXD	5000/4200 6000	84		
6	鹿 道	1	5	6	0	-1	5		5	-1	DF4 HXN	1200/1100 1700/1700	44	HXN双机 3000/3000	
7	山海关	140	60	200	141	+1	60		201	+1	HXD	5000	84	6000	
8	通辽北	10	20	30	10		20		30		DF4	5000	70		
9	长岭子		4	4			4		4		ND5	4000	70		
10	霍林河	1	7	8	1		7		8		DF8B	5000/4000	84		
11	平 泉	2	5	7	2		5		7		DF4	1000 双1700	37		
12	隆 化	7	19	26	7		19		26		HXN3	4000	70	5000	
13	滦 县		35	35			25	-10	25	-10	DF8B/SS4 DF4	4000 3500	70	5000 4000	
14	段甲岭		12	12			12		12		SS4	1400/5000	72		
15	高各庄		10	10			10		10		SS4	1400/5000	72	/5300	
16	郭磊庄	24	22	46	24		22		46		HXD2	5000/4200	70	5500/	
17	赛 鱼	2	76	78	2		76		78		SS4	单1800/1700 补3800/双3500	70	双5000/4200	
18	德 州	51	75	126	53	+2	74	-1	127	+1	HXD3/HXD2B SS4	5500 4500	84	6000 5000	
19	蓟县西		8	8			8		8		HXD1/HXD2 SS4	2600/10000 1400/5000	156	/10500 —	
20	秦皇岛东 (龙家营)		7/17	7/17			7/17		7/17		HXD3B DF8B	5000 4000	70	6000 5000	
	秦皇岛东 (秦皇岛南)		15/17	15/17			15/17		15/17		HXD3B DF8B	5000 4000	70	6000 5000	
21	灵 丘	2	21	23	2		21		23		HXN5	4500/2200 (双4500)	70	5000/	
22	古 店	23	29	52	23		29		52		HXD1/HXD2 SS4	10000/4500 4500/3500	156 70	10500/ 5000/	20对万吨
23	风陵渡	4	12	16	4		12		16		DF8B/DF4	单1650、双3350	70		
24	禹门口	3	26	29	3		26		29		SS4/HXD2C /HXD2	5000	70	5500	
25	曹妃甸北 (唐海)		25	25			28	+3	28	+3	双HXD1	105辆C80	140		28对万吨
	曹妃甸北 (曹妃甸)		39	39			29	-10	29	-10	HXD1/HXD2 DF8B	3500/10000 3500/4500	156	/10500 5000/5300 双DF8B牵引 C70型106辆	
26	新 街	8	12	20	8		16	+4	24	+4	HXD1/2 双HXD3	4500 4500	82 82	—— 5400	
27	友谊水库		65	65			70	+5	70	+5	SS4 HXD2	4500/3500 5500/4200	70	5000 / ——	28对万吨(双HXD1, 105辆C80)
28	安 阳	57	37	94	57		37		94		HXD2B DF8B	5000 5000	84	6000 5500	
29	长治北	1	10	11	1		10		11		HXD2	4000	70	4200	
											双HXD2	4500	70	6000	
											三DF4/双DF8B	4000	70	4500	

30	夏 店	4	6	10	4		6		10		DF4	单1500、双3000	70	下行单1650、双3550，双DF4D4200	
31	嘉 峰		89	89			89		89		HXD2C/SS4/HXD3CA	2000 双机5000	81	下行2300 双机5500	
32	长子南		21	21			21		21		双HXD1或组合HXD2/HXD1	C80E96辆 4000/5000	81		单元万吨4对，组合万吨6对
33	平顶山西	9	15	24	9		15		24		HXD3/SS4	5000	81	5500	
34	太 要	52	66	118	52		66		118		HXD1 双HXD3	4500	70	4500 5000	
35	梁堤头	45	68	113	45		68		113		HXD3B HXD2C	5500 5000	84	6000 5500	
											DF4	4000		4500	
36	孟 庙	47	60	107	47		60		107		HXD1B	6000	84		
37	郜 营	22	90	112	22		90		112		SS4/HXD2C 双HXD3	5000 4500	81 70	5500 5000	
38	小 林	12	35	47	12		35		47		双HXD3	4500	70	5000	
39	胡家营	24	54	78	24		54		78		HXD1/2	4500	70		
40	淮 滨	36	64	100	36		64		100		HXD1B	5500	84	6000	
41	蔡 山	39	56	95	39		56		95		HXD1B	5500	84	6000	
42	西河村	24	15	39	24		19	+4	43	+4	HXD1B	4500	70	5000	
43	蒲 圻	52	55	107	52		55		107		HXD1B DF4	5000 3500/3600	71		
44	西 斋	13	46	59	13		46		59		SS6B DF4	4500 3500	70		西斋口下行往柳州南技术直达定吨3800吨，普超4000吨；襄阳北始发往委底3500吨，普超4000吨。摘挂列车DF4型3500吨。
45	吴 堡	19	34	53	19		34		53		HXD1/HXD2	4500	70		
46	商 南	13	50	63	13		50		63		双HXD3	4500	70	5000	
47	安口窑	6	10	16	6		13	+3	19	+3	HXD2	4000	70	4200	
48	华 亭	1		1	1				1						
49	菏泽南	1	93	94	1		93		94		HXD3CA/HXD2C	5000	84	5500	
50	台前北		28	28			28		28		HXD2	4000/5500	81		单元万吨4对 (双HXD1，C80E96辆)
											DF8B	4500			
											SS4	5000			
51	临 清	42	43	85	42		43		85		HXD3B DF4	5500 4000	84	6000 4500	
52	堂 邑	3	31	34	3		31		34		DF4 HXD3/SS4	4000 4500	84	- 5500	
53	虞城县	41	53	94	41		53		94		HXD1B	5500	84	6000	
											HXD2C	5000	84	5500	
											DF4B	4000	70		
54	王 楼	45	65	110	45		65		110		HXD1B/HXD3B	5500	84	6000	
											HXD2C	5000	84	5500	
											DF4C	4000	72	4500	
55	叶 集	10	26	36	10		28	+2	38	+2	HXD2B	4500	70	5000	合肥东～襄阳北直通货车牵引定吨为4500吨(不上浮)，换长70.0。
56	阜阳北	5	24	29	5		24		29		HXD1B SS6B DF4B	6000 5000 4000	84	- 4500	
57	利 国	57	60	117	59	+2	58	-2	117		HXD2B/HXD3 DF4C	5500 3200/3800	84	6000 /4000	
58	新沂西	3	14	17	3		14		17		HXD	5000	84	5500	
59	香 隅	8	3	11	8		3		11		DF4B	3500	70	3800	



60	倒 湖	4	16	20	4		16		20		HXN5	3300	68		
61	新塘边	43	32	75	43		36	+4	79	+4	HXD1B/HXD1C DF4B	4500 3800	70	5000 —	
62	孔 垄	7	7	14	7		7		14		DF4B	4000	70		
63	赣榆北				6	+6			6	+6					另安排确认列车、 动检车各1对
64	德兴东	10		10	10				10						另安排确认列车、 动检车各1对
65	定 南	31	22	53	31		22		53		HXD1B DF4C	4500 3300	70	5000 3500	
66	株 洲	42	59	101	41	-1	59		100	-1	HXD1C DF4B	4500 3800	71 70	5000 —	
67	琥 市	2	5	7	2		5		7		DF4	1950/2150	52		富岭-梅州下行 2600吨;梅州-丙村上 行3000吨,丙村机外禁 停车。
68	滩头湾		18	18			18		18		DF4B	2850	52		
69	楠木塘	4	12	16	4		12		16		DF4	3000	52 70	3000 —	不含路用1对
70	颜家垄	8	6	14	9	+1	6		15	+1	双HXD1C	4500	70		
71	珠玑巷	4	8	12	4		8		12		HXD1C	4500	70		
72	牙屯堡	6	27	33	6		27		33		DF8B/DF4D	3800	70	4000	
73	茂名西	9	16	25	8	-1	16		24	-1	DF4D	3500	70	3800	
74	塘 口 (湛江西)	1	9	10	1		9		10		DF4B	2500 3500	59 70		
	塘 口 (塘缀)	0	0	0	0		0		0		DF4B	3500	70	3800	
75	马路圩		3	3			3		3		DF4D	3500	70	3800	
76	凉 雾	45	2	47	45		1	-1	46	-1	双HXD3C HXD3C	2800 1400	70		不含动检车1对
77	广元西	9	50	59	9		50		59		HXD1/HXD2 SS4	4500 2600/3000	70 52	— /3200	超轴条件按相关电报 执行。
78	达 州	28	73	101	28		73		101		HXD1/HXD2	4500	70		
79	秀 山	10	15	25	10		15		25		HXD1	4000	70	4500	
80	大 龙	28	61	89	28		61		89		HXD1 SS3	4000 2400	70	4500 —	
81	麻 尾	5	23	28	4	-1	23		27	-1	SS3B	4000	70	4200	取消SS3机车
82	攀枝花	4	19	23	4		19		23		SS3B	4000	70	4500/4200	
83	六盘水南	2	9	11	2		9		11		SS3B	2000	70	4200/2100	
84	凤凰山	18	42	60	18		42		60		SS3B	4000	70	4500	
85	威 舍	5	30	35	5		30		35		双HXD1C	4500	70	5000	
86	天 水	35	52	87	35		52		87		HXD1	4500	70	5000/	
87	定 边	12	18	30	12		18		30		HXD1/HXD2 HXD3	4500 4500	70	— 5000	
88	惠 农	11	30	41	11		30		41		SS4/HXD3	4500	70	5000/4500	
89	长庆桥		13	13			10	-3	10	-3	HXD2	4000	70	4200	
90	羊 木	18	40	58	21	+3	40		61	+3	HXD1	4000	70	4200/4000	
91	海石湾	21	33	54	21		33		54		HXD1C	4000	70	5000/4500	
92	安 北	26	68	94	25	-1	68		93	-1	HXD1C	4500	70	5000	
93	梧桐水		7	7			7		7		双DF8B DF8B	4500 2500	70	5000	

注：上行用分子/下行用分母表示；货物列车包含跨局货物班列。

高铁分界口列车对数表

序号	分界站	现图对数（不含高峰线）					2018年年底调整图对数（不含高峰线）										调整图高峰线			调整图总计	备注
		G	D	普客	其他	计	G	十一	D	十一	普客	十一	其他	十一	计	十一	G	D	计		
1	扶余北	34	7		2	43	32	-2	12	+5			2		46	+3	6	3	9	55	哈大高铁
2	德州东	119			3	122	117	-2					3		120	-2	2	1	3	123	京沪高铁
3	徐州东	124			2	126	124						2		126		2		2	128	京沪高铁
4	安阳东	85	7		3	95	91	+6	7				3		101	+6	7		7	108	京广高铁
5	许昌东	85	8		3	96	88	+3	8				3		99	+3	8		8	107	京广高铁
6	赤壁北	102	7		2.5	111.5	103	+1	7				2.5		112.5	+1	12		12	124.5	京广高铁
7	砀山南	52	1		2	55	52		1				2		55		1		1	56	徐兰高铁
8	华山北	71	1		2	74	76	+5	1				2		79	+5	7		7	86	徐兰高铁
9	东 岔	12	25		2	39	14	+2	25				2		41	+2	5	3	8	49	徐兰高铁
10	民和南		24.5	6	2.5	33			23.5	-1	6		2.5		32	-1		2	2	34	兰新客专
11	浩 门		16	6	2	24			15	-1	6		2		23	-1		2	2	25	兰新客专
12	石板墩南		4		3	7			4				3		7					7	兰新客专
13	江 山	84	2		2	88	84		0	-2			2		86	-2	4		4	90	沪昆高铁
14	醴陵东	61	2		2	65	66	+5	2				2		70	+5	4	4	8	78	沪昆高铁
15	新晃西	49	1		2	52	52	+3	1				3	+1	56	+4	4		4	60	沪昆高铁
16	富源北	49	1		2	52	50	+1	1				2		53	+1	1		1	54	沪昆高铁
17	黄山北	22	2		2	26	26	+4	4	+2			2		32	+6	1		1	33	合福高铁
18	太原东	24	6	30	1	61	27	+3	5	-1	30		1		63	+2	1		1	64	石太客专
19	永济北		28		3	31			28				3		31			7	7	38	大西高铁
20	墩义堂	22	39		2	63	24	+2	38	-1			2		64	+1	4	3	7	71	沪蓉线
21	凉 雾 (重庆北)	3	29	12	3	47	3		29		12		2	-1	46	-1		1	1	47	沪蓉线
22	苍 南	1	39		2	42	2	+1	38	-1			2		42			2	2	44	杭深线
23	诏 安	2	62		3	67	6	+4	58	-4			3		67					67	杭深线
24	永 州	15	1	20	1	37	16	+1	1		20		1		38	+1	1		1	39	衡柳线
25	郁 南	3	66		2	71	3		66				2		71					71	南广线
26	怀 集	10	51		2	63	10		51				2		63			2	2	65	贵广客专
27	从 江	9	46		2	57	10	+1	46				2		58	+1		4	4	62	贵广客专
28	阳 圩		28		2	30			29	+1			2		31	+1		1	1	32	南昆客专
29	枫 林	11	21		2	34	15	+4	21				2		38	+4				38	武九客专
30	朝 天	20	34		2	56	22	+2	33	-1			2		57	+1		6	6	63	西成客专
31	平原东	5	13		2	20	19	+14	12	-1			3	+1	34	+14	3	5	8	42	石济客专
32	平泉北					0	3	+3					2	+2	5	+5	1		1	6	京哈高速
33	铜 仁					0	5.5	+5.5					2.5	+2.5	8	+8	2		2	10	铜玉线

2018年底调整图旅客列车开行方案

一、京哈高速线承德南至沈阳北段、新通客专线

1. 新增动车组列车日常线19. 5对、周末线2对（涉及新通客专9. 5对）

序号	等级	车次	运行区段	对数	担当局	组数	定员	车型	经由	开行规律	备注
1	高速	G3721/4 G3723/2	大连北～承德南	1	沈	2	551	CRH380BG	沈大高速、京哈高速线	日常线	
2	高速	G3702/1	沈阳南～承德南	1					京哈高速线	日常线	
3	高速	G8151	牛河梁—沈阳南	0.5					京哈高速线	日常线	
4	高速	G8157/60	大连北—朝阳	0.5					沈大高速、京哈高速线	日常线	
5	高速	G8176/5	沈阳南（沈阳北）～阜新	1					京哈高速线	日常线	
6	高速	G3704/3	沈阳北（沈阳）～承德南	1	沈	2	556	CRH380BG	京哈高速线	日常线	
7	高速	G8152/3	沈阳南～牛河梁	1					京哈高速线	日常线	
8	高速	G8161～ 8166	沈阳（南、北）～朝阳	3					京哈高速线	日常线	
9	高速	G8171～ 8174	沈阳（南、北）～阜新	2					京哈高速线	日常线	
10	高速	G8192/1	沈阳北～牛河梁	1	沈		551	CRH380BG	京哈高速线	周末线	与沈阳北～大连G8064/3次（周末线）套跑
11	动车组	C1101～ C1124	通辽～沈阳（南、北）	6	沈	2	613	CRH5G	新通客专、京哈高速线	日常线	
12	动车组	C1140/37 C1138/9	通辽～沈阳南（沈阳）	1	沈		613	CRH5G	新通客专、京哈高速线	日常线	与丹东—沈阳D7630次套跑
13	动车组	C1130/1	沈阳北—通辽	0.5	沈		551	CRH380BG	京哈高速、新通客专线	日常线	与通辽—长春G8134/1次套跑
14	动车组	C1134/5 C1136/3	沈阳～通辽	1	沈	1	613	CRH5G	京哈高速、新通客专线	周末线	
15	高速	G8148/5/8 G8147/6/7	通辽～大连北	1	沈		556	CRH380BG	新通客专、京哈高速、 沈大高速线	日常线	通辽过夜，与北京南—大连北G497/6次、大连北—北京南G377/80次套跑

2. 新增动车组列车高峰线3对

序号	等级	车次	运行区段	对数	担当局	组数	定员	车型	经由	开行规律	备注
1	高速	G4318/9 G4320/17	哈尔滨西～通辽	1	哈				京哈高速、新通客专线	高峰线	
2	高速	G4322/1	沈阳南～承德南	1	沈				京哈高速线	高峰线	
3	高速	G9152/1	沈阳南～牛河梁	1	沈				京哈高速线	高峰线	

3. 变区段0. 5对

序号	旧车次	新车次	运行区段及调整内容	对数	担当局	组数	定员	车型	变更运行区段经由	开行规律	备注
1	G8031	G8134/1	沈阳—长春G8031次延长通辽	0.5	沈		551	CRH380BG	新通客专、京哈高速线	日常线	与长春—上海虹桥G1256/7次套跑

二、哈牡客专、滨绥线

1. 新增动车组列车日常线19. 5对、周末线2对（涉及滨绥线9对）

序号	等级	车次	运行区段	对数	担当局	组数	定员	车型	经由	开行规律	备注
1	动车组	D8501/4	哈尔滨西（哈尔滨）～牡丹江	1	哈	1	586	CRH5A	哈牡客专线	日常线	
2	动车组	D8513/8	哈尔滨～绥芬河	1					哈牡客专、滨绥线	日常线	
3	动车组	D8527/30	哈尔滨（哈尔滨西）～牡丹江	1					哈牡客专线	日常线	
4	动车组	D8503/8	哈尔滨西（哈尔滨）～牡丹江	1	哈	2	586	CRH5A	哈牡客专线	周末线	
5	动车组	D8517/6	哈尔滨西～牡丹江	1					哈牡客专线	日常线	
6	动车组	D8525/6	哈尔滨西～牡丹江	1					哈牡客专线	日常线	
7	动车组	D8533	哈尔滨—牡丹江	0.5					哈牡客专线	日常线	
8	动车组	D7961	牡丹江—绥芬河	0.5					滨绥线	日常线	
9	动车组	D8515/06	哈尔滨西～绥芬河	1					哈牡客专、滨绥线	日常线	
10	动车组	D8520	绥芬河—哈尔滨	0.5					滨绥、哈牡客专线	日常线	
11	动车组	D8529/32	哈尔滨（哈尔滨西）～牡丹江	1					哈牡客专线	周末线	
12	动车组	D8505/10	哈尔滨西～牡丹江	1	哈	2	586	CRH5A	哈牡客专线	日常线	
13	动车组	D8519/24	哈尔滨西（哈尔滨）～绥芬河	1					哈牡客专、滨绥线	日常线	
14	动车组	D8531	哈尔滨—牡丹江	0.5					哈牡客专线	日常线	
15	动车组	D8511/02	哈尔滨西～牡丹江	1					哈牡客专线	日常线	
16	动车组	D8521/12	哈尔滨～牡丹江	1					哈牡客专线	日常线	
17	动车组	D8522	牡丹江—哈尔滨西	0.5					哈牡客专线	日常线	
18	动车组	D8509/34	哈尔滨西～牡丹江	1	哈		1112	CRH380BG型重联	哈牡客专线	日常线	与牡丹江～北京南G394/3次套跑
19	动车组	D7965/4	牡丹江～绥芬河	1	哈		551	CRH380BG	滨绥线	日常线	与绥芬河～大连北G714/7次套跑
20	动车组	D5388/5 D5386/7	绥芬河～齐齐哈尔	1	哈	2	586	CRH5A	滨绥、哈牡客专、哈齐客专线	日常线	
21	动车组	D7963/2	牡丹江～绥芬河	1					滨绥线	日常线	
22	动车组	D8507/14	哈尔滨～绥芬河	1					哈牡客专、滨绥线	日常线	
23	动车组	D8523/8	哈尔滨（哈尔滨西）～绥芬河	1					哈牡客专、滨绥线	日常线	
24	动车组	D119/20	长春西（长春）～牡丹江	1	沈	1	586	CRH5A	京哈高速、哈牡客专线	日常线	与长春（长春西）～佳木斯D121/2次套跑

2. 新增动车组列车高峰线3对

序号	等级	车次	运行区段	对数	担当局	组数	定员	车型	经由	开行规律	备注
1	高速	G4121/2	大连北～牡丹江	1	沈				沈大高速、京哈高速、哈牡客专线	高峰线	
2	动车组	D9131/2	哈尔滨西（哈尔滨）～绥芬河	1	哈				哈牡客专、滨绥线	高峰线	
3	动车组	D9133/4	哈尔滨（哈尔滨西）～绥芬河	1	哈				哈牡客专、滨绥线	高峰线	D9133次与G4121次在哈尔滨至牡丹江共线

3. 变区段4对

序号	旧车次	新车次	运行区段及调整内容	对数	担当局	组数	定员	车型	变更运行区段经由	开行规律	备注
1	G394/3	G394/3	哈尔滨西～北京南G394/3次延长牡丹江	1	哈	2	1112	CRH380BG型重联	哈牡客专线	日常线	与北京南～唐山G8919/20次套跑，唐山过夜
2	G714/7	G714/7	哈尔滨西～大连北G714/7次延长绥芬河	1	哈		551	CRH380BG	哈牡客专、滨绥线	日常线	与哈尔滨西～大连北G704/29次、牡丹江～绥芬河D7965/4次套跑
3	G892/3 G888/5	D136/7 D138/5	哈尔滨西～吉林G892/3 G888/5次延长牡丹江，改使用CRH5A型，改动车组列车	1	哈		586	CRH5A	哈牡客专线	日常线	与哈尔滨西～吉林D132/3 D134/1次套跑。逢周五、周六、周日、周一及高峰期改重联
4	G707/16	G707/16	大连北～哈尔滨西G707/16次延长牡丹江	1	沈		551	CRH380BG	哈牡客专线	日常线	

三、济青高速、青盐线

1. 新增动车组列车日常线34对、周末线3对

序号	等级	车次	运行区段	对数	担当局	组数	定员	车型	经由	开行规律	备注
1	高速	G2630/1 G2632/29	沈阳～连云港	1	沈	2	556	CRH380BG	沈大高速、盘营高速、京哈、津秦高速、京沪高速、石济客专、济青高速、青盐线	日常线	连云港过夜吸污
2	高速	G469/70	北京南～威海	1	京	2	1112	CRH380B型重联	京沪高速、石济客专、济青高速、胶济客专、青荣城际线	日常线	
3	高速	G481/2	北京南～盐城北	1	京	4	1015	CRH380BL	京沪高速、石济客专、济青高速、青盐线	日常线	
4	高速	G2059/60	石家庄～盐城北	1					石济客专、济青高速、青盐线	日常线	
5	高速	G2085/6	北京南～青岛	1	京		1015	CRH380CL	京沪高速、石济客专、济青高速、青盐线	日常线	与北京南～青岛北G177/92次、北京南～青岛G183/98次套跑，青岛过夜吸污
6	高速	G2064/1 G2062/3	太原南～荣成	1	太	2	556	CRH380A	石太客专、石济客专、济青高速、胶济客专、青荣城际线	日常线	济南东过夜吸污
7	高速	G6940/35	荣成～济南东	1					青荣城际、胶济客专、济青高速线	日常线	
8	高速	G6918/07	青岛北～济南东	1	太		556	CRH380A	青盐、济青高速线	日常线	济南东过夜吸污，与运城北～青岛北G2624/1 G2622/3次套跑
9	高速	G2070/1 G2072/69	郑州东～青岛北	1	郑	2	1112	CRH380B型重联	京广高速、石济客专、济青高速、青盐线	日常线	
10	高速	G2074/5 G2076/3	郑州东～威海	1	郑	1	556	CRH380B	京广高速、石济客专、济青高速、胶济客专、青荣城际线	日常线	
11	高速	G6938/1	威海～济南东	1	武		556	CRH380A	青荣城际、胶济客专、济青高速线	日常线	济南东过夜吸污，与武汉～威海G2082/3 G2084/1次套跑
12	高速	G6936/3	威海～济南东	1	西		556	CRH380B	青荣城际、胶济客专、济青高速线	日常线	济南东过夜吸污，与西安北～威海G2052/3 G2054/1次套跑
13	高速	G2078/9 G2080/77	威海～运城北	1	济	2	556	CRH380B	青荣城际、胶济客专、济青高速、石济客专、石太客专、大西高速线	日常线	车底空送太原南过夜吸污
14	高速	G2633/4	济南东～连云港	1	济	1	480	CRH380A	济青高速、青盐线	日常线	
15	高速	G6901/4	济南东～青岛北	1					济青高速、青盐线	日常线	
16	高速	G2635/6	济南东～盐城北	1	济	2	480	CRH380A	济青高速、青盐线	日常线	
17	动车组	D1691/2	青岛北～盐城北	1					青盐线	日常线	
18	动车组	D8133/2	青岛北～日照西	1					青盐线	日常线	
19	高速	G6914/05	青岛～济南东	1	济		1193	CR400AF-A	胶济客专、青盐、济青高速线	日常线	与青岛～北京南G178/G185次、G188/G197次套跑
20	高速	G6908/11	青岛北～济南西	1	济	1	556	CRH380B	青盐、济青高速、石济客专线	日常线	与济南西～青岛北D8186/5次、D8182/3次套跑
21	高速	G6902/9	青岛北～济南西	1	济	1	556	CRH380B	青盐、济青高速、石济客专线	日常线	与青岛北（青岛）～济南西D8184/1次套跑
22	高速	G6906/17	青岛（青岛北）～济南西	1					青盐、济青高速、石济客专线	日常线	
23	高速	G6939/2	济南东～威海	1	济	2	556	CRH380B	济青高速、胶济客专、青荣城际线	日常线	
24	高速	G6913/0	济南东～青岛北	1					济青高速、青盐线	日常线	
25	高速	G6915/2	济南东～青岛北	1					济青高速、青盐线	日常线	
26	高速	G6919/6	济南东（济南西）～青岛北	1	济	2	556	CRH380B	石济客专、济青高速、青盐线	日常线	
27	高速	G6937/4	济南西（济南东）～烟台	1					石济客专、济青高速、胶济客专、青荣城际线	日常线	
28	动车组	D8121～ D8124	济南西～岚山西	2	济	2	556	CRH380B	胶济客专、济青高速、青盐线	日常线	
29	高速	G6963/4	济南西～岚山西	1					济青高速、青盐线	日常线	
30	高速	G6961/2	济南西～岚山西	1	济	1	556	CRH380B	济青高速、青盐线	日常线	
31	动车组	D8131/4	青岛北～岚山西	1					青盐线	日常线	
32	高速	G6971～ G6976	济南东～红岛	3	济	1	480	CRH380A	济青高速线	周末线	
33	高速	G2096/3 G2094/5	兰州西～青岛北	1	兰	4	1112	CRH380B型重联	徐兰高速、京广高速、石济客专、济青高速、青盐线	日常线	济南东过夜吸污
34	高速	G6920/03	青岛北～济南东	1					青盐、济青高速线	日常线	

2. 新增动车组列车高峰线3对

序号	等级	车次	运行区段	对数	担当局	组数	定员	车型	经由	开行规律	备注
1	高速	G9211～G9216	济南东～红岛	3	济				济青高速线	高峰线	

3. 变区段4对

序号	旧车次	新车次	运行区段及调整内容	对数	担当局	组数	定员	车型	变更运行区段经由	开行规律	备注
1	D1642/39 D1640/1	G2624/1 G2622/3	运城北～济南西D1642/39 D1640/1次延长青岛北，改高速	1	太	2	556	CRH380A	石济客专、济青高速、青盐线	日常线	与青岛北～济南东G6918/07次套跑，济南东过夜吸污
2	G1830/29	G2082/3 G2084/1	武汉～济南西G1830/29次（周末线）延长至威海，改日常线	1	武	1	556	CRH380A	石济客专、济青高速、胶济客专、青荣城际线	日常线	与威海～济南东G6938/1次套跑，济南东过夜吸污，徐州东调向
3	G2052/3 G2054/1	G2052/3 G2054/1	西安北～济南西G2052/3 G2054/1次延长威海	1	西	1	556	CRH380B	石济客专、济青高速、胶济客专、青荣城际线	日常线	与济南东～威海G6933/6次套跑，济南东过夜吸污
4	G2202/9	G2088/9 G2090/87	成都东～郑州东G2202/9次延长烟台	1	成	1	556	CRH380A	京广高速、石济客专、济青高速、胶济客专、青荣城际线	日常线	烟台过夜吸污，限编8辆

4. 动车组列车高峰线变区段2对

序号	旧车次	新车次	运行区段及调整内容	对数	担当局	组数	定员	车型	变更运行区段经由	开行规律	备注
1	G4215/6	G4215/6	北京南～济南西G4215/6次延长岚山西，北京局担当	1	京				德州东至岚山西间经由石济客专、济青高速、青盐线	高峰线	
2	G4962/1	G4962/1	济南～北京南G4962/1次延长青岛北，济南局担当	1	济				青岛北至德州东间经由青盐、济青高速、石济客专线	高峰线	

5. 改经由4对

序号	旧车次	新车次	运行区段及调整内容	对数	担当局	组数	定员	车型	原经由	开行规律	备注
1	G258/9 G260/57	G258/9 G260/57	武汉～青岛北G258/9 G260/57次崔马庄所至青岛北间改经由石济客专、济青高速、青盐线，改青岛终到始发	1	武		1061	CRH380AL型	胶济客专线	日常线	徐州东调向
2	G180/7	G180/7	青岛～北京南G180/7次青岛北至德州东间改经由青盐、济青高速、石济客专线	1	济		1152	CR400AF型重联	胶济客专、京沪高速线	日常线	
3	G177/92	G177/92	北京南～青岛北G177/92次德州东至青岛北间改经由石济客专、济青高速、青盐线	1	京		1015	CRH380CL	京沪高速、胶济客专线	日常线	
4	G224/1 G234/5	G224/1 G234/5	青岛～上海虹桥G224/1 G234/5次青岛北至崔马庄所间改经由青盐、济青高速、石济客专、京沪高速线	1	济		1193	CR400AF-A	胶济客专线	日常线	



四、杭昌高速线杭黄段

1. 新增动车组列车日常线19对、周末线1对

序号	等级	车次	运行区段	对数	担当局	组数	定员	车型	经由	开行规律	备注
1	高速	G2397/6 G2395/8	郑州东～杭州东	1	郑	4	1112	CRH380B型 重联	京广高速、武九客专、衢九、合福高速、杭昌高速线	日常线	黄山北过夜吸污。 G2397/6 G2395/8次婺源调向
2	动车组	D5587/8	杭州东～黄山北	1					杭昌高速线	日常线	
3	动车组	D2175/8 D2177/6	武汉～千岛湖	1	武	1	610	CRH2A	武九客专、衢九、合福高速、杭昌高速线	日常线	婺源调向
4	高速	G2390/87/90 G2389/8/9	西安北～杭州东	1	西	4	1112	CRH380B型 重联	徐兰高速、京广高速、武九客专、衢九、合福高速、杭昌高速线	日常线	黄山北过夜吸污。 G2390/87/90 G2389/8/9次婺源调向
5	动车组	D5585/6	杭州东～黄山北	1					杭昌高速线	日常线	
6	高速	G2385/6	杭州东～厦门北	1	上	2	1005	CRH380BL	杭昌高速、合福高速、南龙、龙漳、杭深线	日常线	
7	高速	G7191/2	南京南～黄山北	1	上	1	576	CR400BF	京沪高速、沪昆高速、杭昌高速线	日常线	
8	高速	G7451/2	南京南～黄山北	1	上	4	1112	CRH380B型 重联	宁杭高速、杭昌高速线	日常线	
9	高速	G7453/4	南京南～千岛湖	1					宁杭高速、杭昌高速线	日常线	
10	高速	G7456/7 G7458/5	合肥南～千岛湖	1					宁蓉、宁杭高速、杭昌高速线	日常线	
11	高速	G7309/10	上海虹桥～黄山北	1	上		1005	CRH380BL	沪昆高速、杭昌高速线	日常线	与武汉—上海虹桥G678/5次套跑
12	高速	G7459/60	南京南～黄山北	1	上	1	576	CR400BF	宁杭高速、杭昌高速线	周末线	
13	高速	G7194/3	黄山北～常州北	1	上	2	576	CR400BF	杭昌高速、沪昆高速、京沪高速线	日常线	
14	动车组	D5583/4	杭州东～黄山北	1					杭昌高速线	日常线	
15	高速	G7498/5 G7496/7	黄山北～苍南	1	上	1	556	CRH380B	杭昌高速、沪昆高速、金温、杭深线	日常线	杭州东调向
16	动车组	D2109/8 D2107/10	杭州东～衢州	1	上	2	610	CRH2A	杭昌高速、合福高速、衢九线	日常线	
17	动车组	D5581/2	杭州东～黄山北	1					杭昌高速线	日常线	
18	高速	G2380/79	厦门北～杭州东	1	南	2	1028	CRH380AL	杭深、龙漳、南龙、合福高速、杭昌高速线	日常线	
19	高速	G2382/1	南昌西～杭州东	1	南	2	1112	CRH380A型 重联	昌九城际、衢九、合福高速、杭昌高速线	日常线	婺源调向
20	动车组	D5589/90	杭州东～黄山北	1	昆		960	CRH380A型 重联	杭昌高速线	日常线	与昆明南～杭州东G1392/1次套跑

2. 新增动车组列车高峰线2对

序号	等级	车次	运行区段	对数	担当局	组数	定员	车型	经由	开行规律	备注
1	动车组	D9487/8	杭州东～黄山北	1	上				杭昌高速线	高峰线	
2	动车组	D9489/90	杭州东～黄山北	1	上				杭昌高速线	高峰线	

3. 变区段11对

序号	旧车次	新车次	运行区段及调整内容	对数	担当局	组数	定员	车型	变更运行区段经由	开行规律	备注
1	G31/40	G31/40	北京南～杭州东G31/40次延长千岛湖	1	京		1193	CR400BF-A	杭昌高速线	日常线	
2	D3395/8 D3397/6	D3398/5/8 D3397/6/7	武汉～黄山北D3395/8 D3397/6次运行区段调整为宜昌东（汉口）～杭州东	1	武	1	1230	CRH2B	宜昌东至武汉经由宁蓉线，黄山北至杭州东间经由杭昌高速线	日常线	婺源调向，与汉口（宜昌东）～厦门北D3286/7 D3288/5次套跑
3	G1509/8 G1507/10	G1509/10	上海虹桥～黄山北G1509/8 G1507/10次运行区段调整为南京南～三明	1	上		1112	CRH380B型重联	全程经由京沪高速、沪昆高速、杭昌高速、合福高速、南龙线	日常线	
4	G7353/4	G7315/6	常州～杭州G7353/4次延长黄山北	1	上		576	CR400BF	杭昌高速线	日常线	
5	G7305/4	G7301/2	上海虹桥～杭州G7305/4次延长黄山北	1	上		576	CR400BF	杭昌高速线	日常线	
6	G7309/8	G7303/4	上海虹桥～杭州G7309/8次延长黄山北	1	上		576	CR400BF	杭昌高速线	日常线	
7	G7311/2	G7305/6	上海虹桥～杭州G7311/2次延长黄山北	1	上		576	CR400BF	杭昌高速线	日常线	
8	G7314	G7312	杭州—上海虹桥G7314次延长黄山北	0.5	上		556	CRH380D	杭昌高速线	日常线	
9	G7351	G7319	上海—杭州G7351次延长黄山北	0.5	上		556	CRH380D	杭昌高速线	日常线	
10	G7357/60	G7317/8	上海～杭州G7357/60次延长黄山北	1	上		556	CRH380D	杭昌高速线	日常线	
11	G7313/0	G7551/2	上海虹桥～杭州G7313/0次延长千岛湖	1	上		556	CRH380D	杭昌高速线	日常线	
12	G7301/2	G7553/4	上海虹桥～杭州G7301/2次延长千岛湖	1	上		1015	CRH380BL	杭昌高速线	日常线	

4. 改经由3对

序号	旧车次	新车次	运行区段及调整内容	对数	担当局	组数	定员	车型	原经由	开行规律	备注
1	G1393/6 G1453/2	G1393/G1452	上海虹桥（杭州东）～九江G1393/6 G1453/2次杭州东至九江间改经由杭昌高速、合福高速、衢九线	1	上		576	CR400BF	沪昆高速、昌九城际线	日常线	增加婺源调向
2	G1519/8 G1517/20	G7307/8	上海虹桥～黄山北G1519/8 G1517/20次杭州东至黄山北间改经由杭昌高速线	1	上		556	CRH380B	沪昆高速、合福高速线	日常线	取消上饶调向
3	D3323/6/3 D3324/5/4	D3323/4	上海虹桥～景德镇北D3323/6/3 D3324/5/4次杭州东至婺源间改经由杭昌高速、合福高速线	1	南		1226	CRH2A型重联	沪昆高速、合福高速线	日常线	增加婺源调向

五、南龙线

1. 新增动车组列车日常线9对

序号	等级	车次	运行区段	对数	担当局	组数	定员	车型	经由	开行规律	备注
1	高速	G2385/6	杭州东～厦门北	1	上		1005	CRH380BL	杭昌高速、合福高速、南龙、龙漳、杭深线	日常线	已列入杭昌高速线方案
2	高速	G2380/79	厦门北～杭州东	1	南		1028	CRH380AL	杭深、龙漳、南龙、合福高速、杭昌高速线	日常线	已列入杭昌高速线方案
3	动车组	D6312/3/2	福州南—福州南	0.5	南	1	635	CRH1A	合福高速、南龙、龙漳、杭深线	日常线	
4	动车组	D6318/5/8	厦门—厦门	0.5	南	1	646	CRH1A	杭深、龙漳、南龙、合福高速、杭深线	日常线	
5	动车组	D6595/8 D6597/6	福鼎～赣州	1	南	1	613	CRH2A	杭深、昌福、南龙、赣瑞龙线	日常线	
6	动车组	D6308/5 D6306/7	厦门～景德镇北	1	南	2	613	CRH2A	杭深、龙漳、南龙、合福高速、衢九线	日常线	
7	动车组	D6324/1/4 D6323/2/3	龙岩～福鼎	1	南	1	613	CRH2A	南龙、昌福、杭深线	日常线	
8	动车组	G5268/5 G5266/7	福州～龙岩	1	南		556	CRH380A	合福高速、南龙线	日常线	与福州～上海虹桥G1636/9次、福州～杭州东G1642/1次套跑
9	高速	G5264/1 G5362/3	福州～龙岩	1	宁		556	CRH380A	合福高速、南龙线	日常线	与南宁东～福州G2340/37 G2338/9次套跑,龙岩过夜吸污
10	高速	G2371/0/1 G2372/69/72	成都东～厦门北	1	成	4	1112	CRH380D型重联	成渝高速、渝贵、沪昆高速、合福高速、南龙、龙漳、杭深线	日常线	车底空送龙岩过夜吸污

2. 新增动车组列车高峰线3对

序号	等级	车次	运行区段	对数	担当局	组数	定员	车型	经由	开行规律	备注
1	动车组	D9854/3	厦门北～武夷山东	1	南				杭深、龙漳、南龙、合福高速线	高峰线	
2	动车组	D9952/1	厦门～三明北	1	南				杭深、龙漳、南龙线	高峰线	
3	动车组	D9974/1/4 D9973/2/3	厦门～福鼎	1	南				杭深、龙漳、南龙、昌福、杭深线	高峰线	

3. 变区段1对

序号	旧车次	新车次	运行区段及调整内容	对数	担当局	组数	定员	车型	变更运行区段经由	开行规律	备注
1	G1509/8 G1507/10	G1509/10	上海虹桥～黄山北G1509/8 G1507/10次运行区段调整为南京南至三明	1	上		1112	CRH380B型重联	全程经由京沪高速、沪昆高速、杭昌高速、合福高速、南龙线	日常线	已列入杭昌高速线方案

4. 改经由9对

序号	旧车次	新车次	运行区段及调整内容	对数	担当局	组数	定员	车型	原经由	开行规律	备注
1	G323/2	G323/2	北京南至厦门北G323/2次建瓯西至厦门北间改经由南龙、龙漳、杭深线	1	京		1112	CRH380B型重联	合福高速、杭深线	日常线	
2	G1654/1	G1654/1	厦门北～上海虹桥G1654/1次厦门北至建瓯西间改经由杭深、龙漳、南龙线	1	南		1112	CRH380A型重联	杭深、合福高速线	日常线	
3	D2321/2	D2321/2	南昌西～深圳北D2321/2次三明北至漳州间改经由南龙、龙漳线	1	南		1226	CRH2A型重联	昌福、永莆、杭深线	日常线	三明北、漳州调向
4	D6405/8 D6435/4	D6408/5 D6434/5	福州～龙岩D6405/8 D6435/4次改经由昌福、南龙线	1	南		649	CRH1A	杭深、龙漳线	日常线	
5	D6513/6 D6515/4	D6513/4	南昌～冠豸山D6513/6 D6515/4次运行区段调整为南昌～龙岩，三明北至龙岩间改经由南龙线	1	南		613	CRH2A	昌福、永莆、杭深、龙漳线	日常线	三明北调向
6	D6571/4 D6573/2	D6574/1/4 D6573/2/3	福州～龙岩D6571/4 D6573/2次改经由昌福、南龙线	1	南		1226	CRH2A型重联	杭深、龙漳线	日常线	
7	K946/7 K948/5	K946/7 K948/5	厦门～贵阳K946/7 K948/5次角美至三明北间改经由杭深、龙漳、南龙线	1	南		1142	25G型	鹰厦线	每日	
8	K242/3 K244/1	K242/3 K244/1	西安～厦门K242/3 K244/1次三明北至角美间改经由南龙、龙漳、杭深线	1	西		1107	25G型 DC600V集便	鹰厦线	每日	

9	K1210/09	K1210/09	厦门～上海南K1210/09次角美至三明北间改经由杭深、龙漳、南龙线	1	南		1176	25G型 DC600V集便	鹰厦线	每日	鹰潭调向
---	----------	----------	------------------------------------	---	---	--	------	------------------	-----	----	------

六、怀衡线

1. 新增动车组列车日常线13对

序号	等级	车次	运行区段	对数	担当局	组数	定员	车型	经由	开行规律	备注
1	高速	G2960/57 G2958/9	广州南～贵阳北	1	广	2	1061	CRH380AL	京广高速、怀衡、沪昆高速线	日常线	
2	高速	G6172/1	广州南～怀化南	1	广	2	536	CRH3C	京广高速、怀衡线	日常线	
3	高速	G6174/3	广州南～怀化南	1					京广高速、怀衡线	日常线	
4	高速	G6176/5	广州南～怀化南	1					京广高速、怀衡线	日常线	
5	高速	G6483/6 G6485/4	长沙南～怀化南	1	广	2	556	CRH380B	沪昆高速、益永、怀衡线	日常线	
6	动车组	D7222/1	衡阳东～怀化南	1					怀衡线	日常线	
7	动车组	D7224/3	衡阳东～怀化南	1					怀衡线	日常线	
8	动车组	D7226/5	衡阳东～怀化南	1					怀衡线	日常线	
9	动车组	D7228/7	衡阳东～怀化南	1					怀衡线	日常线	
10	动车组	D7230/29	衡阳东～怀化南	1	广	1	556	CRH380B	怀衡线	日常线	与长沙南～怀化南 G6477/6次套跑
11	动车组	D7232/1	衡阳东～怀化南	1					怀衡线	日常线	
12	动车组	D7234/3	衡阳东～怀化南	1	广	1	556	CRH380B	怀衡线	日常线	与0G6133/G6134次套跑
13	动车组	D7236/5	衡阳东～怀化南	1					怀衡线	日常线	

2. 改经由5对

序号	旧车次	新车次	运行区段及调整内容	对数	担当局	组数	定员	车型	原经由	开行规律	备注
1	G6154/1 G6152/3	G6151/2	怀化南～广州南G6154/1 G6152/3次怀化南至衡阳东间改经由怀衡线	1	广		556	CRH380B	沪昆高速、京广高速线	日常线	
2	G6405/18	G6487/90 G6489/8	长沙南～怀化南G6405/18次娄底南至怀化南间改经由益永、怀衡线	1					沪昆高速线	日常线	
3	G6144/1 G6142/3	G6141/2	怀化南～深圳北G6144/1 G6142/3次怀化南至衡阳东间改经由怀衡线，改CRH380AL型	1	广	1	1061	CRH380AL	沪昆高速、京广高速线	日常线	
4	G6484/1 G6482/3	G6153/4	邵阳～广州南G6484/1 G6482/3次邵阳至衡阳东间改经由怀衡线	1	广		556	CRH380B	益永、沪昆高速、京广高速线	日常线	
5	K9084/5 K9086/3	K9084/3	深圳西～娄底K9084/5 K9086/3次衡阳至娄底间改经由怀衡、益永线	1	广		1364	25G	京广、沪昆线	每日	

3. 动车组列车高峰线改经由1对

序号	旧车次	新车次	运行区段及调整内容	对数	担当局	组数	定员	车型	原经由	开行规律	备注
1	G9662/3 G9664/1	G9632/1	广州南～新晃西G9662/3 G9664/1次运行区段调整为广州南～怀化南，衡阳东至怀化南间改经由怀衡线	1	广				京广高速、沪昆高速线	高峰线	

七、吉玉线铜玉段

1. 新增动车组列车日常线4. 5对

序号	等级	车次	运行区段	对数	担当局	组数	定员	车型	经由	开行规律	备注
1	高速	G2990/7	贵阳北～铜仁	1	成	2	556	CRH380A型	沪昆高速、吉玉线	日常线	
2	高速	G2992/1	贵阳北～铜仁	1					沪昆高速、吉玉线	日常线	
3	高速	G2994/3	贵阳北～铜仁	1					沪昆高速、吉玉线	日常线	
4	高速	G2989	铜仁—贵阳北	0.5					沪昆高速、吉玉线	日常线	
5	高速	G2996/5	贵阳北～铜仁	1	成		1112	CRH380D型重联	沪昆高速、吉玉线	日常线	与贵阳北～上海虹桥G1328/1次套跑

2. 新增动车组列车高峰线2对

序号	等级	车次	运行区段	对数	担当局	组数	定员	车型	经由	开行规律	备注
1	高速	G4352/1	贵阳北～铜仁	1	成				沪昆高速、吉玉线	高峰线	
2	高速	G4354/3	贵阳北～铜仁	1	成				沪昆高速、吉玉线	高峰线	

八、成雅线

1. 新增动车组列车日常线10对

序号	等级	车次	运行区段	对数	担当局	组数	定员	车型	经由	开行规律	备注
1	城际	C6601～C6610	成都西～雅安	5	成	2		CRH6A-A	成雅线	日常线	
2	城际	C6611～C6620	成都西～朝阳湖	5					成雅线	日常线	

2. 新增动车组列车周末线3对

序号	等级	车次	运行区段	对数	担当局	组数	定员	车型	经由	开行规律	备注
1	城际	C6621/2	成都西～雅安	1	成	1		CRH6A-A	成雅线	周末线	
2	城际	C6623～C6626	成都西～朝阳湖	2					成雅线	周末线	

3. 新增动车组列车高峰线2对

序号	等级	车次	运行区段	对数	担当局	组数	定员	车型	经由	开行规律	备注
1	城际	C6627～C6630	成都西～朝阳湖	2	成				成雅线	高峰线	



九、其他线方案

（一）新增37对

1. 动车组列车日常线29对

序号	等级	车次	运行区段	对数	担当局	组数	定员	车型	经由	开行规律	备注
1	高速	G766/5	齐齐哈尔南～大连北	1	哈	2	551	CRH380BG	哈齐客专、京哈高速、沈大高速线	日常线	与哈尔滨西～大连北G728/05次套跑
2	高速	G771/2	大连北～佳木斯	1	沈	1	556	CRH380BG	沈大高速、京哈高速、哈佳线	日常线	
3	动车组	D121/2	长春（长春西）～佳木斯	1	沈		586	CRH5A	京哈高速、哈佳线	日常线	与长春西（长春）～牡丹江D119/20次套跑
4	高速	G667/8	北京西～西安北	1	京	2	1152	CR400AF型重联	京广高速、徐兰高速线	日常线	非高峰期逢周二、周三、周四改单组
5	动车组	D701/2	北京～上海	1	京	4		CR200J	京沪线	日常线	时速160公里动力集中动车组
6	动车组	D705/6	北京～上海	1	京	4		CR200J	京沪线	日常线	时速160公里动力集中动车组
7	动车组	D717/8	北京～杭州	1	京	4		CR200J	京沪、沪昆线	日常线	时速160公里动力集中动车组
8	高速	G2393/2 G2391/4	郑州东～绩溪北	1	郑	1	556	CRH380B	京广高速、武九客专、衢九、合福高速线	日常线	婺源调向
9	高速	G649/50	合肥南～广州南	1	上	2	1112	CRH380B型重联	宁蓉、京广高速线	日常线	
10	动车组	D708/7	上海虹桥～北京南	1	上	4		CR200J	京沪线	日常线	时速160公里动力集中动车组
11	动车组	D710/09	上海～北京南	1	上	4		CR200J	京沪线	日常线	与北京南～保定D6657/8次套跑。时速160公里动力集中动车组
12	动车组	D712/1	杭州～北京	1	上	4		CR200J	沪昆、京沪线	日常线	与北京～北戴河D6635/6次套跑。时速160公里动力集中动车组
13	动车组	D716/5	南京～北京南	1	上	4		CR200J	京沪线	日常线	与北京南～保定D6655/6次套跑。时速160公里动力集中动车组
14	高速	G645/6	南昌西～广州南	1	南	2	1112	CRH380A型重联	沪昆高速、京广高速线	日常线	
15	高速	G6022/7	广州南～岳阳东	1	广	2	1072	CRH3C型重联	京广高速线	日常线	
16	高速	G2340/37 G2338/9	南宁东～福州	1	宁	2	556	CRH380A	柳南客专、衡柳、京广高速、沪昆高速、合福高速线	日常线	与福州～龙岩G5264/1 G5362/3次套跑，龙岩过夜吸污
17	动车组	D1838/7	桂林北～成都东	1	宁	1	613	CRH2A	贵广客专、渝贵、成渝高速线	日常线	
18	动车组	D3923/2/3 D3924/1/4	柳州（南宁东）～大理	1	宁	1	613	CRH2A	柳南客专、南昆客专、广昆、楚大线	日常线	
19	高速	G350/49	成都东～北京西	1	成	2	1112	CRH380A型重联	西成客专、徐兰高速、京广高速线	日常线	北京西站吸污
20	高速	G1983/2/3 G1984/1/4	成都东～苍南	1	成	4	1112	CRH380A型重联	成渝高速、渝贵、沪昆高速、金温、杭深线	日常线	苍南过夜吸污
21	高速	G1392/1	昆明南～杭州东	1	昆	4	960	CRH380A型重联	沪昆高速线	日常线	与杭州东～黄山北D5589/90次套跑，黄山北过夜吸污
22	城际	C8304/1 C8306/7	昆明～蒙自	1	昆	2		CR200J	昆玉河线	日常线	时速160公里动力集中动车组
23	城际	C8312/09 C8302/3	昆明～蒙自	1					昆玉河线	日常线	
24	城际	C8308/5 C8310/1	昆明～蒙自	1					昆玉河线	日常线	
25	动车组	D752/1	兰州西（兰州）～重庆北	1	兰	2		CR200J	兰渝线	日常线	重庆北过夜吸污。时速160公里动力集中动车组
26	动车组	D8882/1	兰州（兰州西）～陇南	1					兰渝线	日常线	
27	动车组	D8884/3	兰州～陇南	1					兰渝线	日常线	
28	动车组	D754/3	兰州～重庆北	1	兰	1		CR200J	兰渝线	日常线	时速160公里动力集中动车组
29	动车组	D8886/5	兰州～陇南	1	兰	1		CR200J	兰渝线	日常线	时速160公里动力集中动车组

2. 动车组列车周末线1对

序号	等级	车次	运行区段	对数	担当局	组数	定员	车型	经由	开行规律	备注
1	动车组	D704/3	上海虹桥～北京南	1	上	4		CR200J	京沪线	周末线	时速160公里动力集中动车组

3. 动车组列车高峰线7对

序号	等级	车次	运行区段	对数	担当局	组数	定员	车型	经由	开行规律	备注
1	动车组	D4033/4	太原南～西安北	1	太				大西高速线	高峰线	
2	动车组	D4035/6	太原南～西安北	1	太				大西高速线	高峰线	
3	高速	G4151/2	武汉～南宁东	1	武				京广高速、衡柳、柳南客专线	高峰线	G4152次衡阳东至武汉与广州南—武汉G4672次共线
4	动车组	D4107/8	西安北～峨眉山	1	西				西成客专、成贵客专线	高峰线	
5	高速	G4366/7/6 G4365/8/5	长沙南～大连北	1	广				京广高速、霸徐、津霸客专、津秦高速、京哈、盘营高速、沈大高速线	高峰线	长沙南至盘锦北间与长沙南～沈阳G1216/7 G1218/5次共线
6	高速	G4232/1	贵阳北～长沙南	1	成				沪昆高速线	高峰线	
7	高速	G4234/3	贵阳北～长沙南	1					沪昆高速线	高峰线	

(二) 停运34.5对

1. 动车组列车日常线15.5对

序号	车次	运行区段	对数	担当局	定员	车型	经由	备注
1	G8085/8 G8087/6	大连北～山海关	1	沈	556	CRH380BG	沈大高速、盘营高速、京哈线	
2	D311/2	北京南～上海	1	京	880	CRH2E	京沪线	
3	D321/2	北京～上海	1	京	630	CRH2E	京沪线	
4	D314/3	上海～北京南	1	上	642	CRH1E	京沪线	
5	D2101/4 D2103/2	合肥南～衢州	1	上	610	CRH2A	合福高速、衢九线	
6	G354/3	福州～黄山北	1	南	556	CRH380A	合福高速线	
7	G1622/3	福州～合肥南	1	南	556	CRH380A	合福高速线	
8	D8203	桂林北—南宁	0.5	宁	613	CRH2A	衡柳、柳南客专线	
9	D8317	南宁—北海	0.5				邕北线	
10	D8412	北海—桂林北	0.5				邕北、柳南客专、衡柳线	
11	D8436/7	梧州南—北海	0.5	宁	613	CRH2A	南广、邕北线	
12	D8306	北海—南宁东	0.5				邕北线	
13	D8321/18	南宁东～北海	1				邕北线	
14	G2102/3	贵阳北～长沙南	1	成	556	CRH380A	沪昆高速线	
15	G2106/7	贵阳北～长沙南	1				沪昆高速线	
16	D8571/6	重庆西～贵阳北	1	成	1226	CRH2A型重联	渝贵线	
17	D8577/80	重庆西～贵阳北	1	成	1226	CRH2A型重联	渝贵线	
18	D2747/54	兰州西～嘉峪关南	1	兰	613	CRH5G	兰新客专线	

2. 动车组列车高峰线9对

序号	车次	运行区段	对数	担当局	定员	车型	经由	备注
1	G4169/70	北京南～青岛北	1	京			京沪高速、胶济客专线	高峰线
2	G4213/4	北京南～泰安（济南西）	1	京			京沪高速线	高峰线
3	G4219/20	北京南～烟台	1	京			京沪高速、胶济客专、青荣城际线	高峰线
4	G9061/2	北京西～石家庄	1	京			京广高速线	高峰线
5	G9063/4	北京西～石家庄	1				京广高速线	
6	D4175/8 D4177/6	武汉～黄山北	1	武			武九客专、衢九、合福高速线	高峰线
7	G4172/1	青岛北～北京南	1	济			胶济客专、京沪高速线	高峰线
8	D4116/5	桂林北～重庆西	1	宁			贵广客专、渝贵线	高峰线
9	D4121/0/1 D4122/19/22	柳州（南宁东）～大理	1	宁			柳南客专、南昆客专、广昆、楚大线	高峰线

3. 普速列车10对

序号	车次	运行区段	对数	担当局	定员	车型	经由	备注
1	T311/2	沈阳北～齐齐哈尔	1	沈	707	25K	京哈、平齐线	暂保留运行线，2019年春运结束后停运
2	2167/8	图们～牡丹江	1	沈	628	25B	图佳线	
3	Z9/10	北京～杭州	1	京	1250	25T	京沪、沪昆线	
4	K7746/7 K7748/5	邯郸～天津	1	京	1297	25G型DC600V	京广、京沪线	
5	6451/2	北京～杨村	1	京	524	25B	京沪线	
6	T32/1	杭州～北京	1	上	1007	25K	沪昆、京沪线	
7	T66/5	南京～北京	1	上	981	25K	京沪线	
8	K66/3 K64/5	贵阳～广州	1	成	1350	25G型DC600V	沪昆、京广线	暂保留运行线，2019年春运结束后停运
9	K1223/2/3 K1224/1/4	成都～广州东	1	成	1246	25G	成渝、渝贵、黔桂、湘桂、黎湛、河茂、广茂线	暂保留运行线，2019年春运结束后停运
10	K992/89/92 K991/0/1	乌鲁木齐～敦煌	1	乌	624	25G	兰新、敦煌线	

（三）变区段42.5对

1. 动车组列车日常线变区段21对

序号	旧车次	新车次	运行区段及调整内容	对数	担当局	组数	定员	车型	变更运行区段经由	备注
1	G1262/3 G1264/1	G1262/3 G1264/1	哈尔滨西～郑州东G1262/3 G1264/1次延长齐齐哈尔南	1	哈		1112	CRH380BG 型重联	京哈高速、哈齐客专线	
2	G718/23	G718/23	哈尔滨西～大连北G718/23次延长佳木斯	1	哈		551	CRH380BG	京哈高速、哈佳线	与哈尔滨西～大连北G708/31次套跑
3	G752/3	G752/3	哈尔滨西～沈阳北G752/3次延长佳木斯	1	哈		551	CRH380BG	京哈高速、哈佳线	
4	G711/22	G711/22	大连北～哈尔滨西G711/22次延长齐齐哈尔南	1	沈		556	CRH380BG	京哈高速、哈齐客专线	
5	G788/5 G786/7	G788/5 G786/7	丹东～哈尔滨西G788/5 G786/7次延长齐齐哈尔南	1	沈		551	CRH380BG	京哈高速、哈齐客专线	
6	G894/1 G896/7	D130/27 D128/9	吉林～哈尔滨西G894/1 G896/7次延长齐齐哈尔南，改使用CRH5A型，改动车组	1	沈	1	586	CRH5A	京哈高速、哈齐客专线	与吉林～哈尔滨西D126/3 D124/5次套跑
7	G529/30	G529/30	北京西～南宁东G529/30次延长北海	1	京		1028	CRH380AL	邕北线	北海过夜。G529次南宁东调向，G530次南宁调向、吸污
8	D25/6	D25/6	北京～齐齐哈尔南D25/6次运行区段调整为北京～佳木斯	1	京		1172	CRH5A型重 联	哈尔滨西至佳木斯间经由京哈高速、哈佳线	佳木斯过夜
9	G608/17	G681/4 G683/2	太原南～北京西G608/17次延长原平西	1	太		556	CRH380A	大西高速、石太客专线	太原南调向
10	D2517/08	D2517/08	太原南～西安北D2517/08次延长原平西	1	太		613	CRH2A	大西高速、石太客专线	与太原南—西安北D2539次套跑
11	G1164/1 G1162/3	G1161/2	孝感东～广州南G1164/1 G1162/3次运行区段调整为武汉～广州南	1	武		556	CRH380A		
12	D2196/7	D2196/7	宁波—汉口D2196/7次延长宜昌东	0.5	武	1	1220	CRH2A型重 联	宁蓉线	宜昌东过夜
13	D3158/5	D3158/5	汉口—南通D3158/5次延长宜昌东，改重联	0.5					宁蓉线	
14	D3034/1	D3034/1	汉口—上海虹桥D3034/1次延长宜昌东	0.5	武		1230	CRH2B	宁蓉线	与汉口（宜昌东）～上海虹桥D3028/5 D3026/7次套跑
15	D3288/5	D3288/5	厦门北—汉口D3288/5次延长宜昌东	0.5	武		1230	CRH2B	宁蓉线	与宜昌东（汉口）～杭州东D3398/5/8 D3397/6次套跑
16	G1842/39 G1840/1	G1842/39 G1840/1	青岛北～郑州东G1842/39 G1840/1次延长兰州西	1	济	3	1112	CRH380B型 重联	徐兰高速线	
17	G36	G36	杭州东—北京南G36次延长诸暨	0.5	上		1005	CRH380BL	沪昆高速线	
18	D2325/04	D2325/04	上饶～深圳北D2325/D2304次运行区段调整为武夷山东～深圳北	1	南		1226	CRH1A-A型 重联		
19	G73	G73	郑州东—深圳北G73次延长安阳东	0.5	广		1061	CRH380AL	京广高速线	
20	D3688/5 D3686/7	D3685/6	防城港北～广州南D3688/5 D3686/7次运行区段调整为南宁东～广州南	1	宁		613	CRH2A		
21	D3684/1	D3681	防城港北—广州南D3684/1次运行区段调整为南宁—广州南	0.5	宁		613	CRH2A		
22	D3690/1	D3690	广州南—防城港北D3690/1次运行区段调整为广州南—南宁东	0.5	宁		613	CRH2A		
23	D3692/89 D3682/3	D3692/89 D3682/3	钦州东～广州南D3692/89 D3682/3次延长北海	1	宁		613	CRH2A	邕北线	
24	D3928/5/8	D3928/5/8	大理—南宁东D3928/5/8次延长柳州	0.5	宁		613	CRH2A	柳南客专线	与柳州（南宁东）～大理D3923/2/3 D3924/1/4次套跑
25	D3762	D3762	广州南—桂林D3762次运行区段调整为广州南—柳州	0.5	宁		1226	CRH2A型重 联		
26	G2334/1 G2332/3	G2334/1 G2332/3	贵阳北～宁波G2334/1 G2332/3次延长宁海	1	成		556	CRH380D	杭深线	宁海过夜，G2334/1次宁波吸污

2. 动车组列车周末线变区段1对

序号	旧车次	新车次	运行区段及调整内容	对数	担当局	组数	定员	车型	变更运行区段经由	备注
1	D2305/2	D2305/2	厦门～深圳北D2305/2次延长福鼎	1	南		635	CRH1A	杭深线	

3. 动车组列车高峰线变区段2对

序号	旧车次	新车次	运行区段及调整内容	对数	担当局	组数	定员	车型	变更运行区段经由	备注
1	G4545/6	G4545/6	武汉～怀化南G4545/6次延长昆明南	1	武				沪昆高速线	
2	D4152	D4152	烟台—石家庄D4152次运行区段调整为济南西—石家庄	0.5	济					与石家庄—济南西D4151次套跑
3	D4114	D4114	南宁东—重庆西D4114次运行区段调整为柳州—重庆西	0.5	宁					与重庆西—南宁东D4113次套跑

4. 普速列车变区段18.5对

序号	旧车次	新车次	运行区段及调整内容	对数	担当局	组数	定员	车型	变更运行区段经由	备注
1	T262/1	T262/1	牡丹江～大连T262/1次延长鸡西	1	哈	1	1044	25K	图佳、林密线	
2	K296/3 K294/5	K296/3 K294/5	哈尔滨东～济南K296/3 K294/5次延长齐齐哈尔	1	哈	1	1204	25G型 DC600V	滨洲线	哈尔滨西调向
3	K548/5 K546/7	K548/5 K546/7	佳木斯～成都K548/5 K546/7次运行区段调整为哈尔滨～成都	1	哈	-1	1180	25G型 DC600V集便		
4	K928/5 K926/7	K928/5 K926/7	哈尔滨东～郑州K928/5 K926/7次延长至海拉尔	1	哈	1	1107	25G型 DC600V	滨洲线	
5	K930/29	K930/29	佳木斯～大连K930/29次延长双鸭山	1	哈		1046	25G型 DC600V	佳富线	
6	K960/1	K960/1	沈阳北—临汾K960/1次延长运城	0.5	沈		1245	25G型 DC600V集便	南同蒲线	北京调向，与临汾—沈阳北K962/59次套跑
7	K1259/60	K1259/60	大连～齐齐哈尔K1259/60次运行区段调整为锦州～海拉尔	1	沈		1234	25B型	全程经由锦承、新义、大郑、通让、滨洲线	大庆西调向
8	K1572/3 K1574/1	K1572/3 K1574/1	长春～重庆北K1572/3 K1574/1次延长吉林	1	沈		1398	25G型 DC600V集便	长图线	绥德调向
9	1134/5 1136/3	1134/3	乌海西～天津1134/5 1136/3次运行区段调整为乌海西～北京西	1	呼		1075	25G型 DC600V集便		
10	K2278/5 K2276/7	K2275/8/5 K2276/7/6	郑州～杭州K2278/5 K2276/7次运行区段调整为安阳（新乡）～杭州	1	郑		1312	25G	京广线	停运安阳（新乡）～郑州K7977/6次
11	K1002/3 K1004/1	K1002/3 K1004/1	西安～重庆K1002/3 K1004/1次延长宝鸡	1	西		1089	25G型 DC600V集便	陇海线	停运西安～宝鸡T7015/6次
12	K808/9/8 K807/10/07	K808/9/8 K807/10/07	怀化～苏州K808/9/8 K807/10/07次延长无锡	1	广		1370	25G	京沪线	石门县北、上海南调向
13	K470/69	K470/69	赣州～苏州K470/69次延长无锡	1	南		1355	25G	京沪线	上海南调向
14	K1665/5	K1665/5	赣州～广州东K1665/6次延长南昌	1	南		1659	25G型 DC600V集便	京九线	
15	K1511/0/1 K1512/09/12	K1511/0/1 K1512/09/12	聊城～义乌K1511/0/1 K1512/09/12次延长金华	1	济		1246	25G	沪昆线	
16	K1182/3 K1184/1	K1182/3 K1184/1	义乌～烟台K1182/3 K1184/1次延长金华	1	上		1328	25G	沪昆线	上海南调向
17	T78/7	T78/7	桂林北～上海南T78/7次延长南宁，衡阳至向塘间由原经由京广、沪昆线改经由吉衡、京九线	1	宁		792	25K	柳南客专、衡柳线	取消株洲调向，与南宁～上海南T26/5次套跑
18	K950/1 K952/49	K950/1 K952/49	桂林北～深圳K950/1 K952/49次延长金城江	1	宁		1015	25G	黔桂、湘桂线	柳州、衡阳调向
19	7540/39	6068/7	兰州～羊木7540/39次延长广元	1	兰		684	25G型 DC600V集便	兰渝线	

（四）改经由10.5对

序号	旧车次	新车次	运行区段及调整内容	对数	担当局	组数	定员	车型	原经由	备注
1	D3267/8	G1643/6/3 G1644/5/4	武汉～福州D3267/8次柴桑至福州间改经由九江联络、衢九、合福高速线，改高速	1	武	1	556	CRH380A	武九客专、昌九城际、昌福线	
2	G2342/3 G2344/1	G2343/2/3 G2344/1/4	宁波～南宁东G2342/3 G2344/1次宁波至金华间改经由杭深、金温线，改CR400BF型重联	1	上		1152	CR400BF型重联	杭深、沪昆高速线	温州南调向
3	G2362/3 G2364/1	G2363/2/3 G2364/1/4	宁波～贵阳北G2362/3 G2364/1/4次宁波至金华间改经由杭深、金温线	1	上	-1	576	CR400BF	杭深、沪昆高速线	温州南调向
4	G1462/3/2 G1461/4/1	G1462/1	南昌西～杭州东G1462/3/2 G1461/4/1次运行区段调整为南昌（南昌西）～杭州东，南昌（南昌西）至上饶间改经由沪昆高速线	1	南		556	CRH380A	昌九城际、衢九、合福高速线	编组规律改为逢周六、周日、周一及高峰期起日次日至止日次日重联
5	G2358/5 G2356/7	G2358/5/8 G2357/6/7	南昌西（南昌）～宁波G2358/5 G2356/7次金华至宁波间改经由金温、杭深线	1	南		556	CRH380A	沪昆高速、杭深线	温州南调向
6	D1710/1/0 D1709/12/09	G2856/5	南宁东～西安北D1710/1/0 D1709/12/09次重庆西至广元间改经由成渝高速、西成客专线，改高速	1	宁		556	CRH380A	兰渝线	
7	K2038/5 K2036/7	K2038/5 K2036/7	图们～香坊K2038/5 K2036/7次蛟河至舒兰间改经由长图、吉舒线	1	沈		698	25G型 AC380V	拉滨线	吉林调向
8	K675/8	K675/8	广州东—徐州K675/8次南昌至九江改经由昌九城际线	0.5	上		1062	25G	京九线	
9	K1192/1	K1192/1	南宁～南京K1192/1次柳州至桂林北间改经由湘桂线	1	宁		1076	25G	衡柳线	
10	K434/1/4 K433/2/3	K636/7/6 K635/8/5	玉溪～北京西K434/1/4 K433/2/3次昆明至玉溪改经由昆明南联络、昆玉河线	1	昆		1234	25G型 DC600V集便	广昆、昆阳线	昆明调向
11	T295/6	T295/6	兰州～乌鲁木齐T295/6次哈密至乌鲁木齐间改经由兰新客专线	1	兰		1076	25K	兰新线	

（五）改等级8对

序号	旧车次	新车次	运行区段及调整内容	对数	担当局	组数	定员	车型	经由	备注
1	G882/3 G898/5	D132/3 D134/1	哈尔滨西～吉林G882/3 G898/5次改使用CRH5A型，改动车组	1	哈		586	CRH5A	京哈高速线	与牡丹江～吉林D136/7 D134/1次套跑
2	G884/1 G886/7	D126/3 D124/5	吉林～哈尔滨西G884/1 G886/7次改使用CRH5A型，改动车组	1	沈		586	CRH5A	京哈高速线	与吉林～齐齐哈尔南D130/27 D128/9次套跑
3	T35/6	D335/6	北京～青岛北T35/6次改使用CRH5E型，改动车组	1	京		630	CRH5E	京沪、胶济客专线	
4	D3054/1 D3052/3	G1770/67 G1768/9	宜昌东（汉口）～上海虹桥D3054/1 D3052/3次运行区段调整为汉口～上海虹桥，改使用CRH380A型重联，改高速	1	武	2	1112	CRH380A型重联	宁蓉、京沪高速线	
5	D3208/7	G1674/3	厦门北～上海虹桥D3208/7次改使用CRH380AL型，改高速	1	南	4	1028	CRH380AL	杭深、沪昆高速线	
6	D3322/1	G1690/89	武夷山东～上海虹桥D3322/1次改使用CRH380AL型，改高速	1					合福高速、沪昆高速线	
7	K51/2	Z159/60	北京～日照K51/2次改使用25T型车底，改直达	1	京	2		25T	京沪、新石线	与北京～秦皇岛T5685/6次套跑
8	K311/0 K309/12	T221/0 T219/22	合肥～广州东K311/0 K309/12次改使用25K型车底，改特快	1	上	2		25K	合九、京九、广九线	



（六）其他调整76.5对

序号	旧车次	新车次	运行区段及调整内容	对数	担当局	组数	定员	车型	经由	备注
1	D10/D3	D10/D3	沈阳～北京D10/D3次改沈阳南始发终到，改CRH5G型重联	1	沈		1226	CRH5G型重联	沈大高速、京哈线	
2	D14/D13	D14/D13	沈阳～北京D14/D13次改沈阳北始发终到，改CRH5A型重联	1	沈		1244	CRH5A型重联	京哈线	
3	D102/1	D102/1	哈尔滨西～北京D102/1次改CRH5A型重联	1	沈		1244	CRH5A型重联	京哈高速、京哈线	
4	D20/19	D20/19	长春～北京D20/19次改CRH5G型重联	1	沈		1226	CRH5G型重联	京哈高速、京哈线	
5	C1303/6	C1303/6	长春～乌兰浩特C1303/6次改CRH3A型	1	沈	2	613	CRH3A	长白、白阿线	
6	C1309/2	C1309/2	长春～乌兰浩特C1309/2次改CRH3A型	1					长白、白阿线	
7	C1305/8	C1305/8	长春～乌兰浩特C1305/8次改CRH3A型	1					长白、白阿线	
8	G219/20	G219/20	北京南～沈阳G219/20次改沈阳南终到始发，改CRH380B型重联，取消编组规律变化	1	京	2	1112	CRH380B型重联	京津城际、津秦高速、京哈线	
9	D939/40	D939/40	北京西～昆明南（贵阳北）D939/40次改CRH2E型（纵列式）	1	京		880	CRH2E	京广高速、沪昆高速线	
10	D930	D930	昆明南—贵阳北D930次改CRH2E型（纵列式）	0.5					沪昆高速线	
11	G364/5	G364/5	武汉～天津西G364/5次由日常线改为周末线	1	武		556	CRH380A	京广高速、霸徐、津霸客专线	周末线
12	G1525/6	G1525/6	武汉～昆明南G1525/6次改CRH380A型单组	1	武	-1	556	CRH380A	京广高速、沪昆高速线	
13	G828/5 G818/9	G828/5 G818/9	西安北～深圳北G828/9 G818/5次改CRH380BL型	1	西		1005	CRH380BL	徐兰高速、京广高速、广深港高速线	
14	G362/59 G1932/3	G362/59 G1932/3	西安北～上海虹桥G362/59 G1932/3次改CRH380BL型	1	西		1005	CRH380BL	徐兰高速、京沪高速线	
15	G1736/7 G1738/5	G1736/7 G1738/5	上海虹桥～武汉G1736/7 G1738/5次改CRH380BL型	1					京沪高速、宁蓉线	
16	G178/85	G178/85	青岛～北京南G178/85次改CR400AF-A型	1	济		1193	CR400AF-A	胶济客专、京沪高速线	
17	G188/97	G188/97	青岛～北京南G188/97次改CR400AF-A型	1					胶济客专、京沪高速线	
18	G200/G175	G200/G175	青岛～北京南G200/G175次由日常线改为周末线	1	济		1152	CR400AF型重联	胶济客专、京沪高速线	周末线
19	G232/29 G226/7	G232/29 G226/7	青岛～上海虹桥G232/29 G226/7次改CR400AF-A型	1	济		1193	CR400AF-A	胶济客专、京沪高速线	与青岛～上海虹桥G224/1 G234/5次套跑
20	G1838/5 G1836/7	G1838/5 G1836/7	青岛北～重庆西G1838/5 G1836/7次改CRH380BL型	1	济		1015	CRH380BL	胶济客专、京沪高速、徐兰高速、西成客专、成渝高速线	
21	G1850/47 G1848/9	G1850/47 G1848/9	烟台～长沙南G1850/47 G1848/9次改CRH380BL型	1	济		1005	CRH380BL	青荣城际、胶济客专、京沪高速、徐兰高速、京广高速线	
22	G18/G15	G18/G15	上海虹桥～北京南G18/G15次改上海始发终到，改CR400BF型重联	1	上		1152	CR400BF型重联	京沪高速线	
23	G32/G19	G32/G19	杭州东～北京南G32/G19次改CR400BF型重联	1	上		1152	CR400BF型重联	宁杭高速、京沪高速线	
24	G114/47	G114/47	上海虹桥～北京南G114/47次改CR400BF-A型	1	上		1193	CR400BF-A	京沪高速线	
25	G352/1	G352/1	黄山北～北京南G352/1次改CR400BF-A型	1					合福高速、合蚌高速、京沪高速线	
26	G122/45	G122/45	上海虹桥～北京南G122/45次改CR400BF-A型	1	上		1193	CR400BF-A	京沪高速线	
27	G266/7	G266/7	六安（合肥南）～北京南G266/7次改CR400BF-A型	1					宁蓉、合蚌高速、京沪高速线	
28	G598/9 G600/597	G598/9 G600/597	上海虹桥～汉口（武汉）G598/9 G600/597次改CR400BF-A型	1	上		1193	CR400BF-A	京沪高速、宁蓉线	
29	G590/1 G592/89	G590/1 G592/89	温州南～武汉（汉口）G590/1 G592/89次改CR400BF-A型	1					杭深、宁杭高速、宁蓉线	

序号	旧车次	新车次	运行区段及调整内容	对数	担当局	组数	定员	车型	经由	备注
30	G1329/2	G1329/2	上海虹桥～贵阳北G1329/2次改CR400BF型重联	1	上	1	1152	CR400BF型重联	沪昆高速线	
31	G1333/6 G1335/4	G1333/6 G1335/4	上海虹桥～重庆西G1333/6 G1335/4次改CRH380D型重联	1	上	2	1112	CRH380D型重联	沪昆高速、渝贵线	
32	G1379/80	G1379/80	南京南～昆明南G1379/80次改CRH380B型重联	1	上	2	1112	CRH380B型重联	宁杭高速、沪昆高速线	
33	G7694/1 G7692/3	G7694/1 G7692/3	合肥南～江山G7694/1 G7692/3次改CRH380B型重联	1	上	2	1112	CRH380B型重联	宁蓉、宁杭高速、沪昆高速线	
34	G7658/5 G7632/3	G7658/5 G7632/3	合肥南～温州南（丽水）G7658/5 G7632/3次改CRH380B型重联	1					宁蓉、宁杭高速、沪昆高速、金温线	
35	G7634/1 G7656/7	G7634/1 G7656/7	合肥南～杭州东G7634/1 G7656/7次改CRH380B型重联	1					宁蓉、宁杭高速线	
36	D379/8	D379/8	上海虹桥～厦门北D379/8次改使用CRH1E型	1	上	4	902	CRH1E	沪昆高速、杭深线	
37	D3231/2	D3231/2	杭州东～厦门北D3231/2次改使用CRH1E型	1					杭深线	
38	D5502/3 D5514/1	D5502/3 D5514/1	南京～南通D5502/3 D5514/1次改CRH2A型重联	1	上	2	1220	CRH2A型重联	宁启线	
39	D5522/3 D5534/1	D5522/3 D5534/1	南京～南通D5522/3 D5534/1次改CRH2A型重联	1					宁启线	
40	D5542/3 D5504/1	D5542/3 D5504/1	南京～南通D5542/3 D5504/1次改CRH2A型重联	1					宁启线	
41	D5512/3 D5524/1	D5512/3 D5524/1	南京～南通D5512/3 D5524/1次改CRH2A型重联	1					宁启线	
42	D5532/3 D5544/1	D5532/3 D5544/1	南京～南通D5532/3 D5544/1次改CRH2A型重联	1					宁启线	
43	D2283/6	D2283/6	上海虹桥～深圳北D2283/6次改CRH1B型	1	上		1299	CRH1B	沪昆高速、杭深线	
44	D3307/10 D3309/8	D3307/10 D3309/8	杭州东～三明北D3307/10 D3309/8次改CRH2A型重联	1	上		1220	CRH2A型重联	杭深、昌福线	
45	G1394	G1394	南昌—上海虹桥G1394次编组规律改为逢周五、周六、周日及高峰期起日至止日重联	0.5	南		556	CRH380A	沪昆高速线	
46	G1383	G1383	上海虹桥—南昌G1383次编组规律改为逢周六、周日、周一及高峰期起日次日至止日次日重联	0.5					沪昆高速线	
47	D1806/7 D1824/1	D1806/7 D1824/1	广州南～成都东D1806/7 D1824/1次改使用CRH2E型	1	广	4	880	CRH2E	贵广客专、渝贵、宁蓉线	
48	D1868/71	D1868/71	广州南～重庆西D1868/71次改使用CRH1A-A型重联	1	广	2	1226	CRH1A-A型重联	贵广客专、渝贵线	
49	D2812/31	D2812/31	广州南～贵阳北D2812/31次改使用CRH1A-A型重联，改编组规律	1	广	1	1226	CRH1A-A型重联	贵广客专线	非高峰期逢周二、周三、周四改单组
50	D3706/7 D3724/1	D3706/7 D3724/1	广州南～北海D3706/7 D3724/1次改使用CRH1A-A型重联	1	广	1	1226	CRH1A-A型重联	南广、邕北线	
51	G1686/7 G1688/5	G1686/7 G1688/5	贵阳北～厦门北G1686/7 G1688/5次改CRH380D型重联	1	成		1112	CRH380D型重联	沪昆高速、合福高速、杭深线	
52	G1338/9 G1337/40	G1338/9 G1337/40	南充北～上海虹桥G1338/9 G1337/40次改CRH3C型重联	1	成	2	1072	CRH3C型	兰渝、渝贵、沪昆高速线	
53	G2873/8	G2873/8	重庆西～昆明南G2873/8次改CRH3C型	1	成		536	CRH3C	渝贵、沪昆高速线	
54	G2875/80	G2875/80	重庆西～昆明南G2875/80次改CRH3C型	1	成		536	CRH3C	渝贵、沪昆高速线	
55	G2885/90	G2885/90	成都东～昆明南G2885/90次改CRH3C型	1	成		536	CRH3C	成渝高速、渝贵、沪昆高速线	
56	G2871/82	G2871/82	重庆西～昆明南G2871/82次改CRH3C型	1					渝贵、沪昆高速线	
57	D1702/3/2 D1705/8/5	D1702/3/2 D1705/8/5	贵阳北～西安北D1702/3/2 D1705/8/5次改CRH380A型	1	成		556	CRH380A	渝贵、兰渝、西成客专线	
58	D1961/4 D1955/4	D1961/4 D1955/4	重庆西～太原南D1961/4 D1955/4次改CRH3C型	1	成		536	CRH3C	兰渝、西成客专、大西高速线	
59	G2983/8	G2983/8	贵阳北～昆明南G2983/8次由日常线改为周末线	1	成		556	CRH380A	沪昆高速线	周末线

序号	旧车次	新车次	运行区段及调整内容	对数	担当局	组数	定员	车型	经由	备注
60	D1918/33	D1918/33	成都东～西安北D1918/33次改使用CRH380D型	1	成		556	CRH380D	西成客专线	
61	D1946/21	D1946/21	成都东～西安北D1946/21次改使用CRH380D型	1					西成客专线	
62	D1934/49	D1934/49	成都东～西安北D1934/49次改使用CRH380D型	1					西成客专线	
63	D1922/41	D1922/41	成都东～西安北D1922/41次改使用CRH380D型	1	成		556	CRH380D	西成客专线	
64	G2888/9	G2888/9	昆明南～成都东G2888/9次由周末重联改每日重联	1	昆	1	960	CRH380A型重联	沪昆高速、渝贵、成渝高速线	
65	C8501～C8522	C8501～C8522	兰州～中川机场C8501～C8522次11对均改使用时速160公里动力集中动车组	11	兰	2		CR200J	兰青、中川线	时速160公里动力集中动车组
66	6033	6033	石家庄北—太原6033次改太原南终到，改25G型	1	太		674	25G	石太线	
67	K336/3 K334/5	K404/5 K406/3	厦门～重庆北K336/3 K334/5次车次改为K404/5 K406/3次	1	南		1242	25G型DC600V	渝贵、沪昆、京九、赣瑞龙、龙漳、杭深线	赣州、向塘调向
68	K142/3 K144/1	K142/3 K144/1	南宁～成都K142/3 K144/1次改使用25G型DC600V	1	宁		1015	25G型DC600V	湘桂、黔桂、渝贵、宁蓉线	

十、直通动车组列车周末线对数表

序号	等级	车次	运行区段	对数	担当	车型	经由	开行规律	备注
1	高速	G721/32	大连北～哈尔滨西	1	沈	CRH380BG	沈大高速、京哈高速线	逢周五、周六、周日及高峰期 开行	
2	高速	G103/36	北京南～上海虹桥	1	京	CRH380BL	京沪高速线	逢周五、周六、周日、周一及 高峰期开行	
3	高速	G109/44	北京南～上海虹桥	1	京	CR400AF	京沪高速线	逢周五、周六、周日、周一及 高峰期开行	
4	高速	G123/56	北京南～上海虹桥	1	京	CRH380BL	京沪高速线	逢周五、周六、周日、周一及 高峰期开行	
5	高速	G127/60	北京南～上海虹桥	1	京	CR400AF	京沪高速线	逢周五、周六、周日、周一及 高峰期开行	
6	高速	G517/28	北京西～武汉	1	京	CRH380AL	京广高速线	逢周五、周六、周日、周一及 高峰期开行	
7	动车组	D901/2	北京西～深圳北	1	京	CRH2E	京广高速、广深港高速 线	逢周五、周六、周日、周一开 行	与深圳北～厦门北 D2350/49次套跑
8	动车组	D903/4	北京西～深圳北	1	京	CRH2E	京广高速、广深港高速 线	逢周五、周六、周日、周一开 行	与深圳北～厦门北 D2346/5次套跑
9	动车组	D909/10	北京西～深圳北	1	京	CRH2E	京广高速、广深港高速 线	逢周五、周六、周日、周一开 行	与深圳北～厦门北 D2342/1次套跑
10	动车组	D921/2	北京西～湛江西	1	京	CRH2E	京广高速线	逢周五、周六、周日、周一开 行	与湛江西～广州南 D7556/5次套跑
11	动车组	D923/4	北京西～珠海	1	京	CRH2E	京广高速、广珠城际 线	逢周五、周六、周日、周一开 行	与珠海～桂林北 D2368/7次套跑
12	动车组	D927/8	北京西～深圳北	1	京	CRH2E	京广高速、广深港高速 线	逢周五、周六、周日、周一开 行	与深圳北～厦门北 D960/59次套跑
13	动车组	D939/40	北京西～昆明南（贵阳北）	1	京	CRH2E	京广高速、沪昆高速 线	逢周五、周六、周日、周一开 行	
14	动车组	D930	昆明南—贵阳北	0.5			沪昆高速线	逢周五、周六、周日、周一开 行	
15	动车组	D1605/2	石家庄～济南西	1	京	CRH5A	石济客专线	逢周五、周六、周日、周一及 高峰期开行	
16	动车组	D1607/8	石家庄～济南西	1			石济客专线	逢周五、周六、周日、周一及 高峰期开行	
17	高速	G1804/1 G1826/7	郑州东～上海虹桥	1	郑	CRH380B型 重联	徐兰高速、京沪高速 线	逢周五、周六、周日、周一及 高峰期开行	
18	高速	G364/5	武汉～天津西	1	武	CRH380A	京广高速、霸徐、津 霸客专线	逢周六、周一及高峰期开行	
19	高速	G514/23	武汉～北京西	1	武	CRH380AL	京广高速线	逢周五、周日、周一及高峰期 开行	
20	高速	G1101/16	武汉～广州南	1	武	CRH380A	京广高速线	逢周五、周日及高峰期开行	
21	高速	G1107/24	武汉～广州南	1	武	CRH380AL	京广高速线	逢周六、周一及高峰期开行	
22	动车组	D627/8	汉口～重庆北	1	武	CRH5A型 重联	宁蓉线	逢周五、周六、周日、周一及 高峰期开行	
23	高速	G662/9	西安北～北京西	1	西	CRH380AL	徐兰高速、京广高速 线	逢周五、周六、周日、周一及 高峰期开行	
24	高速	G200	青岛—北京南	0.5	济	CR400AF型 重联	胶济客专、京沪高速 线	逢周五、周六、周日、周一及 高峰期起日至止日开行	北京南过夜
25	高速	G175	北京南—青岛	0.5			京沪高速、胶济客专 线	逢周六、周日、周一、周二及 高峰期起日次日至止日次日开 行	
26	高速	G340/39	济南西～北京南	1	济	CRH380B	京沪高速线	逢周五、周日及高峰期开行	
27	高速	G345/8	济南西～福州	1	济	CRH380B	京沪高速、合蚌高速 、合福高速线	逢周五、周六、周日、周一及 高峰期开行	
28	高速	G454/1	青岛—徐州东	0.5	济	CRH380B	胶济客专、京沪高速 线	逢周五、周六、周日及高峰 期起日至止日开行	徐州东过夜
29	高速	G452/3	徐州东—青岛北	0.5			京沪高速、胶济客专 线	逢周六、周日、周一及高峰 期起日次日至止日次日开行	
30	高速	G118/49	上海虹桥～北京南	1	上	CR400BF-A	京沪高速线	逢周五、周六、周日、周一及 高峰期开行	
31	高速	G128/59	上海虹桥～北京南	1	上	CRH380BL	京沪高速线	逢周五、周六、周日、周一及 高峰期开行	
32	高速	G268/71	合肥南～北京南	1	上	CRH380B	合蚌高速、京沪高速 线	逢周五、周六、周日及高峰 期开行	
33	高速	G1385	上海虹桥—萍乡北	0.5	上	CRH380B	沪昆高速线	逢周五、周日及高峰期起日至 止日开行	

序号	等级	车次	运行区段	对数	担当	车型	经由	开行规律	备注
34	高速	G1386	萍乡北—上海虹桥	0.5	上	CRH380B	沪昆高速线	逢周六、周一及高峰期起日次日至止日次日开行	
35	动车组	D704	上海虹桥—北京南	0.5	上	CR200J	京沪线	逢周五、周六、周日及高峰期起日至止日开行	
36	动车组	D703	北京南—上海虹桥	0.5			京沪线	逢周六、周日、周一及高峰期起日次日至止日次日开行	
37	动车组	D905/6	上海～深圳北	1	上	CRH1E	沪昆高速、杭深线	逢周五、周六、周日、周一开行	与深圳北～泉州D2344/3次套跑
38	动车组	D907/8	上海虹桥～深圳北	1	上	CRH1E	沪昆高速、杭深线	逢周五、周六、周日、周一开行	与深圳北～厦门北D2348/7次套跑
39	动车组	D931/4/1 D932/3/2	上海虹桥～湛江西	1	上	CRH1E	沪昆高速、杭深、广深港高速、广珠城际、江门、深湛线	逢周五、周六、周日、周一开行	与湛江西～深圳北D7552/3 D7554/1次套跑
40	动车组	D935/8 D937/6	上海虹桥～广州南	1	上	CRH1E	沪昆高速、杭深、广深港高速线	逢周五、周六、周日、周一开行	与广州南～南宁东D2364/3次套跑
41	动车组	D941/4/1 D942/3/2	上海虹桥～珠海	1	上	CRH1E	沪昆高速、杭深、广深港高速、广珠城际线	逢周五、周六、周日、周一开行	与珠海～广州南D7264/3次套跑
42	高速	G2044/3	南昌西～郑州东	1	南	CRH380A	昌九城际、武九客专、京广高速线	逢周五、周六、周日、周一及高峰期开行	
43	动车组	D2305	福鼎—深圳北	0.5	南	CRH1A	杭深线	逢周五、周六、周日及高峰期起日至止日开行	
44	动车组	D2302	深圳北—福鼎	0.5			杭深线	逢周六、周日、周一及高峰期起日次日至止日次日开行	
45	动车组	D3341/2	福州南～深圳北	1	南	CRH2A	杭深线	逢周五、周六、周日、周一及高峰期开行	
46	高速	G1316/7 G1318/5	广州南～宜昌东	1	广	CRH380AL	京广高速、宁蓉线	逢周五、周六、周日、周一及高峰期开行	
47	高速	G1782/1	长沙南～南京南	1	广	CRH380B型重联	京广高速、宁蓉线	逢周五、周六、周日、周一及高峰期开行	
48	高速	G2113/20	长沙南～昆明南	1	广	CRH380B	沪昆高速线	逢周五、周六、周日、周一及高峰期开行	
49	高速	G2119/24	长沙南～昆明南	1	广	CRH380B	沪昆高速线	逢周五、周六、周日、周一及高峰期开行	
50	动车组	D686	深圳北—莆田	0.5	广	CRH1A-A型重联	杭深线	逢周五、周六、周日及高峰期起日至止日开行	莆田过夜
51	动车组	D681	莆田—深圳北	0.5			杭深线	逢周六、周日、周一及高峰期起日次日至止日次日开行	
52	动车组	D3646	广州南—南宁东	0.5	广	CRH1A-A	南广线	逢周五、周六、周日及高峰期起日至止日开行	南宁东过夜
53	动车组	D3603	南宁东—广州南	0.5			南广线	逢周六、周日、周一及高峰期起日次日至止日次日开行	
54	动车组	D2942/39 D2940/1	柳州～佛山西	1	宁	CRH2A	衡柳、贵广客专线	逢周五、周六、周日、周一及高峰期开行	
55	动车组	D2973/4	桂林北～佛山西	1			贵广客专线	逢周五、周六、周日、周一及高峰期开行	
56	动车组	D3653	南宁东—广州南	0.5	宁	CRH2A	南广线	逢周五、周日及高峰期起日至止日开行	D3850/1次昆明南过夜
57	动车组	D3850/1	广州南—昆明南	0.5			南广、南昆客专线	逢周五、周日及高峰期起日至止日开行	
58	动车组	D3808/5	昆明南—广州南	0.5			南广、南昆客专线	逢周六、周一及高峰期起日次日至止日次日开行	
59	动车组	D3654	广州南—南宁东	0.5			南广线	逢周六、周一及高峰期起日次日至止日次日开行	
60	高速	G1522/3	贵阳北～武汉	1	成	CRH380A	沪昆高速、京广高速线	逢周五、周六、周日、周一及高峰期开行	
61	动车组	G2983/8	贵阳北～昆明南	1	成	CRH380A	沪昆高速线	逢周五、周六、周日、周一及高峰期开行	
62	动车组	D2813/4	贵阳北～佛山西	1	成	CRH2A	贵广客专线	逢周五、周六、周日、周一及高峰期开行	

十一、直通动车组列车高峰线对数表

序号	等级	车次	运行区段	对数	担当	经由	备注
1	高速	G4318/9 G4320/17	哈尔滨西～通辽	1	哈	京哈高速、新通客专线	不占天窗
2	高速	G4722/1	哈尔滨西～北京南	1	哈	京哈高速、京哈、津秦高速、京津联络、京沪高速线	往返占用京哈线秦沈段，津秦高速线，京津联络线，京沪高速线北京南(含)至天津南（不含）天窗
3	高速	G4724/3	哈尔滨西～北京南	1	哈	京哈高速、京哈、津秦高速、京津联络、京沪高速线	往返占用京哈线秦沈段，津秦高速线，京津联络线，京沪高速线北京南(含)至天津南（不含）天窗
4	动车组	D4608/7	哈尔滨西～北京	1	哈	京哈高速、京哈线	沈阳北至北京间往返占用京哈线天窗
5	动车组	D4610/09	哈尔滨西～北京	1	哈	京哈高速、京哈线	沈阳北至北京间往返占用京哈线天窗
6	高速	G4031/2	大连北～哈尔滨西	1	沈	沈大高速、京哈高速线	不占天窗
7	高速	G4121/2	大连北～牡丹江	1	沈	沈大高速、京哈高速、哈牡客专线	不占天窗
8	高速	G4322/1	沈阳南～承德南	1	沈	京哈高速线	不占天窗
9	高速	G4732/1	长春～北京南	1	沈	京哈高速、京哈、津秦高速、京津联络、京沪高速线	往返占用京哈线秦沈段，津秦高速线，京津联络线，京沪高速线北京南(含)至天津南（不含）天窗
10	高速	G4751/4 G4753/2	大连北～北京南	1	沈	沈大高速、盘营高速、京哈、津秦高速、京沪高速线	往返占用京哈线秦沈段，津秦高速线，京津联络线，京沪高速线北京南(含)至天津南（不含）天窗
11	动车组	D4606/5	长春～北京	1	沈	京哈高速、京哈线	往返占用京哈线天窗
12	高速	G4215/6	北京南～岚山西	1	京	京沪高速、石济客专、济青高速、青盐线	不占天窗
13	高速	G4565/6	北京西～郑州东	1	京	京广高速线	不占天窗
14	高速	G4611/2	北京西～宝鸡南	1	京	京广高速、徐兰高速线	G4611次不占天窗，G4612次占京广高速线石家庄高速场(不含)至北京西高速场(含)天窗
15	高速	G4711/2	北京西～信阳东	1	京	京广高速线	G4711次占用京广高速线京信段天窗，G4712次占用京广高速线信郑段及石家庄高速场（不含）至石家庄动车所（含）天窗
16	高速	G4725/6	北京南～哈尔滨西	1	京	京沪高速、京津联络、津秦高速、京哈、京哈高速线	往返占用京哈线秦沈段，津秦高速线，京津联络线，京沪高速线北京南(含)至天津南(不含)天窗。G4725次沈阳北至哈尔滨西同时占用京哈高速线天窗
17	动车组	D4153/4	石家庄～济南西	1	京	石济客专线	不占天窗
18	动车组	D4155/6	石家庄～济南西	1		石济客专线	
19	动车组	D4603/4	北京～哈尔滨西	1	京	京哈、京哈高速线	D4603次不占天窗，D4604次沈阳北至北京占用京哈线天窗
20	动车组	D4959/60	北京南～青岛北	1	京	京沪高速、胶济客专线	D4959次占用北京南至动车段走行线、京沪高速线和京济、济沪联络线天窗。D4960次不占天窗
21	高速	G618/07	临汾西～北京西	1	太	大西高速线	不占天窗。高峰期太原南～北京西G618/07次延长临汾西，套跑太原南～临汾西高峰线1对。
22	高速	G4284/1 G4282/3	太原南～上海虹桥	1	太	石太客专、石济客专、京沪高速线	G4284/1次占用京沪高速线泰安至上海虹桥天窗，G4282/3次不占天窗
23	动车组	D4025/6	太原南～成都东	1	太	大西高速、西成客专线	不占天窗。与成都东～资阳北高峰线1对套跑
24	动车组	D4027/8	运城北～西安北	1	太	大西高速线	不占天窗。与太原南～西安北D2507/16次、D2525/14次、D2519/40次套跑
25	动车组	D4033/4	太原南～西安北	1	太	大西高速线	不占天窗
26	动车组	D4035/6	太原南～西安北	1	太	大西高速线	不占天窗
27	高速	G4289/90	郑州东～兰州西	1	郑	徐兰高速线	不占天窗
28	高速	G4362/3 G4364/1	郑州东～秦皇岛	1	郑	京广高速、霸徐、津霸客专、津秦高速线	不占天窗。G4362/3次在郑州东至保定东与郑州东—北京西G4568次共线
29	高速	G4386/7/6 G4385/8/5	郑州东～大连北	1	郑	京广高速、霸徐、津霸客专、津秦高速、京哈、盘营高速、沈大高速线	不占天窗，郑州东至盘锦北间与郑州东～沈阳北G1286/7 G1288/5次共线



序号	等级	车次	运行区段	对数	担当	经由	备注
30	高速	G4535/6	商丘～武汉	1	郑	徐兰高速、京广高速线	不占天窗
31	高速	G4541/2	郑州东～贵阳北	1	郑	京广高速、沪昆高速线	不占天窗
32	高速	G4568/7	郑州东～北京西	1	郑	京广高速线	不占天窗。G4568次在郑州东至保定东与郑州东—秦皇岛G4362/3次共线
33	高速	G4663/4	郑州东～深圳北	1	郑	京广高速、广深港高速线	G4663/4次往返占京广高速郑广段天窗。与G75/4套跑
34	高速	G4151/2	武汉～南宁东	1	武	京广高速、衡柳、柳南客专线	不占天窗。G4152次衡阳东至武汉与广州南—武汉G4672次共线
35	高速	G4532/1	武汉～郑州东	1	武	京广高速线	不占天窗
36	高速	G4534/3	信阳东～郑州东	1		京广高速线	
37	高速	G4545/6	武汉～昆明南	1	武	京广高速、沪昆高速线	不占天窗
38	高速	G4555/6	武汉～广州南	1	武	京广高速线	不占天窗
39	高速	G4592/89 G4590/1	武汉～上海虹桥	1	武	宁蓉、京沪高速线	不占天窗，上海虹桥过夜
40	高速	G4653/4	武汉～广州南	1	武	京广高速线	往返占京广高速线武广段天窗。
41	高速	G4673/4	武汉～广州南	1	武	京广高速线	G4674次占京广高速线武广段天窗，G4673次不占天窗
42	动车组	D4183/4	汉口～重庆北	1	武	宁蓉线	不占天窗
43	动车组	D4206/5	武汉～南京南	1	武	宁蓉线	不占天窗
44	动车组	D4208/7	汉口～南京南	1		宁蓉线	
45	高速	G4018/7	西安北～北京西	1	西	徐兰高速、京广高速线	不占天窗
46	高速	G4644/1 G4642/3	西安北～广州南	1	西	徐兰高速、京广高速线	往返占徐兰高速线和京广高速郑广段天窗
47	高速	G4648/5 G4646/7	西安北～深圳北	1	西	徐兰高速、京广高速、广深港高速线	往返占京广高速线郑广段天窗，G4648/5次占徐兰高速线天窗
48	动车组	D4022/3	西安北～太原南	1	西	大西高速线	不占天窗，D4022次太原南过夜吸污
49	动车组	D4030/29	西安北～太原南	1		大西高速线	
50	动车组	D4032/1	西安北～太原南	1		大西高速线	
51	动车组	D4067/8	西安北～嘉峪关南	1	西	徐兰高速、兰新客专线	不占天窗。D4070次兰州西过夜吸污
52	动车组	D4070/69	嘉峪关南～兰州西	1		兰新客专线	
53	动车组	D4101/2	西安北～成都东	1	西	西成客专线	不占天窗
54	动车组	D4105/6	汉中～成都东	1		西成客专线	
55	动车组	D4107/8	西安北～峨眉山	1	西	西成客专、成贵客专线	不占天窗
56	高速	G4116/7 G4118/5	济南西～珥春	1	济	京沪高速、津秦高速、京哈、京哈高速、长珥城际线	不占天窗，套珥春～延吉西管内高峰线1对，延吉西过夜吸污
57	高速	G4266/7 G4268/5	枣庄（济南西）～沈阳南	1	济	京沪高速、津秦高速、京哈线	不占天窗
58	高速	G4962/1	青岛北～北京南	1	济	济青高速、石济客专、京沪高速线	不占天窗
59	高速	G4965/6	济南西～上海虹桥	1	济	京沪高速线	G4965次不占天窗，G4966次占用京沪高速线天窗
60	动车组	D4152/1	济南西～石家庄	1	济	石济客专线	不占天窗
61	动车组	D4158/7	济南西～石家庄	1	济	石济客专线	不占天窗
62	动车组	D4160/59	济南西～石家庄	1		石济客专线	
63	高速	G4023/6	合肥南～福州	1	上	合福高速线	不占天窗
64	高速	G4579/80	南京南～长沙南	1	上	宁蓉、京广高速线	不占天窗
65	高速	G4582/3 G4584/1	上海虹桥～武汉	1	上	京沪高速、宁蓉线	武汉过夜，不占天窗
66	高速	G4586/7 G4588/5	上海虹桥～汉口	1	上	京沪高速、宁蓉线	不占天窗

序号	等级	车次	运行区段	对数	担当	经由	备注
67	动车组	D4201/2	南京南～汉口	1	上	宁蓉线	不占天窗
68	高速	G4028/7	福州（福州南）～上海虹桥	1	南	合福高速、沪昆高速线	G4028次占用沪昆高速线天窗，G4027次占用沪昆高速、合福高速线天窗
69	高速	G4311/2	南昌西～长沙南	1	南	沪昆高速线	不占天窗
70	高速	G4901/2	南昌西～广州南	1	南	沪昆高速、京广高速线	G4901次不占天窗，G4902次占用京广高速、沪昆高速线天窗
71	高速	G4903/4	南昌西～广州南	1	南	沪昆高速、京广高速线	往返占用京广高速、沪昆高速线天窗
72	高速	G4905/6	南昌西～广州南	1	南	沪昆高速、京广高速线	G4905次占用京广高速线天窗，G4906次占用京广高速、沪昆高速线天窗
73	高速	G4916/5	南昌西～上海虹桥	1	南	沪昆高速线	往返占用沪昆高速线天窗
74	高速	G4918/7	南昌西～上海虹桥	1	南	沪昆高速线	不占天窗
75	高速	G4920/19	南昌西～上海虹桥	1	南	沪昆高速线	往返占用沪昆高速线天窗
76	动车组	D4166/5	福州～金华南	1	南	杭深、金温线	不占天窗
77	动车组	D4653/2 D4651/4	武夷山东～宁波	1	南	合福高速、杭深线	不占天窗
78	高速	G4366/7/6 G4365/8/5	长沙南～大连北	1	广	京广高速、霸徐、津霸客专、津秦高速、京哈、盘营高速、沈大高速线	不占天窗。长沙南至盘锦北间与长沙南～沈阳G1216/7 G1218/5次共线
79	高速	G4652/1	广州南～武汉	1	广	京广高速线	往返占京广高速线武广段天窗。
80	高速	G4672/1	广州南～武汉	1	广	京广高速线	G4672次不占天窗，衡阳东至武汉与广州南—武汉G4152次共线。G4671次占京广高速线武广段天窗。
81	动车组	D4252/1	佛山西～贵阳北	1	广	贵广客专线	不占天窗
82	动车组	D4254/3	佛山西～贵阳北	1	广	贵广客专线	不占天窗
83	动车组	D4114/3	柳州（南宁东）～重庆西	1	宁	柳南客专、衡柳、贵广客专、渝贵线	不占天窗
84	动车组	D4124/5 D4126/3	北海～昆明南	1	宁	邕北、南昆客专线	昆明南过夜，不占天窗
85	高速	G4232/1	贵阳北～长沙南	1	成	沪昆高速线	不占天窗
86	高速	G4234/3	贵阳北～长沙南	1	成	沪昆高速线	不占天窗
87	高速	G4352/1	贵阳北～铜仁	1	成	沪昆高速、铜玉线	不占天窗
88	高速	G4354/3	贵阳北～铜仁	1	成	沪昆高速、铜玉线	不占天窗
89	动车组	D4077/80 D4079/8	重庆西～西安北	1	成	兰渝、西成客专线	不占天窗
90	动车组	D4104/3	成都东～西安北	1	成	西成客专线	不占天窗
91	动车组	D4191/2	贵阳北～南宁东	1	成	贵广客专、衡柳线、柳南客专	不占天窗
92	高速	G4286/5	兰州西～郑州东	1	兰	徐兰高速线	不占天窗
93	高速	G4292/1	兰州西～徐州	1	兰	徐兰高速线	不占天窗
94	动车组	D4062/1	兰州西～西安北	1	兰	徐兰高速线	不占天窗
95	动车组	D4064/3	兰州西～西安北	1	兰	徐兰高速线	
96	动车组	D4072/1	天水南～西安北	1	兰	徐兰高速线	不占天窗
97	动车组	D4074/3	天水南（兰州西）～西安北	1		徐兰高速线	
98	动车组	D4171/2	兰州西～西宁	1	兰	兰新客专线	不占天窗
99	动车组	D4173/4	兰州西～西宁	1	青	兰新客专线	不占天窗
100	动车组	D4175/6	兰州西～西宁	1	青	兰新客专线	不占天窗
101	动车组	D4177/8	兰州西～西宁	1	青	兰新客专线	不占天窗

十二、编组规律变化直通动车组列车对数表

1.8辆编组列车周末改重联或长编组

序号	等级	车次	运行区段	对数	担当	车型及 图定编组	编组规律	备注
1	动车组	D132/3 D134/1	哈尔滨西～吉林	1	哈	CRH5A	逢周五、周六、周日、周一及高峰期改重联	
2	动车组	D136/7 D138/5	牡丹江～吉林	1			逢周五、周六、周日、周一及高峰期改重联	
3	高速	G602/3	太原南～北京西	1	太	CRH380A	逢周五、周六、周日、周一及高峰期改重联	
4	高速	G614	太原南—北京西	0.5			逢周五、周六、周日、周一及高峰期改重联	
5	高速	G683/2	北京西—原平西	0.5			逢周五、周六、周日、周一及高峰期改重联	
6	高速	G681/4	原平西—北京西	0.5	太	CRH380A	逢周五、周六、周日及高峰期改重联	
7	高速	G611	北京西—太原南	0.5			逢周五、周六、周日及高峰期改重联	
8	高速	G622/5	太原南～北京西	1			逢周五、周六、周日及高峰期改重联	
9	动车组	D1920	成都东—西安北	0.5	西	CRH380B	逢周六、周日及高峰期改重联	
10	动车组	D1937/50	西安北～成都东	1			逢周六、周日及高峰期改重联	
11	动车组	D2510	西安北—太原南	0.5	西	CRH2G	逢周五、周六、周日及高峰期起日至止日改重联	西宁过夜
12	动车组	D2569	太原南—西宁	0.5			逢周五、周六、周日及高峰期起日至止日改重联	
13	动车组	D2570	西宁—太原南	0.5			逢周六、周日、周一及高峰期起日次日至止日次日改重联	
14	动车组	D2531	太原南—西安北	0.5			逢周六、周日、周一及高峰期起日次日至止日次日改重联	
15	动车组	D2685/94	西安北～西宁	1	西	CRH2G	逢周五、周六、周日及高峰期起日至止日改重联	兰州西过夜
16	动车组	D2665	西安北—兰州西	0.5			逢周五、周六、周日及高峰期起日至止日改重联	
17	动车组	D2658	兰州西—西安北	0.5			逢周六、周日、周一及高峰期起日次日至止日次日改重联	
18	动车组	D2689/98	西安北～西宁	1			逢周六、周日、周一及高峰期起日次日至止日次日改重联	
19	动车组	D2687/96	西安北～西宁	1	西	CRH2G	逢周五、周六、周日、周一及高峰期改重联	
20	高速	G1657/60	上海虹桥～厦门北	1	上	CR400BF	逢周五、周六、周日、周一及高峰期改重联	
21	高速	G1384/9	南昌西（南昌）～上海虹桥	1	南	CRH380A	逢周五、周六、周日及高峰期起日至止日改重联	上海虹桥过夜
22	高速	G1394	南昌—上海虹桥	0.5			逢周五、周六、周日及高峰期起日至止日改重联	
23	高速	G1383	上海虹桥—南昌	0.5			逢周六、周日、周一及高峰期起日次日至止日次日改重联	
24	高速	G1462/1	南昌（南昌西）～杭州东	1			逢周六、周日、周一及高峰期起日次日至止日次日改重联	
25	动车组	D671	福州南—深圳北	0.5	南	CRH1A-A	逢周五、周日及高峰期起日至止日改重联	深圳北过夜
26	动车组	D673/4	厦门～深圳北	1			逢周六、周一及高峰期起日次日至止日次日改重联	
27	动车组	D672	深圳北—福州南	0.5			逢周六、周一及高峰期起日次日至止日次日改重联	
28	动车组	D3337/8	福州南～深圳北	1	南	CRH1A	逢周五、周六、周日、周一及高峰期改重联	
29	动车组	D202/D3627	广州南～南宁东	1	广	CRH2A	逢周六、周日及高峰期起日至止日改重联	南宁东过夜
30	动车组	D3634	广州南—南宁东	0.5			逢周六、周日及高峰期起日至止日改重联	
31	动车组	D3607	南宁东—广州南	0.5			逢周日、周一及高峰期起日次日至止日次日改重联	
32	动车组	D204/D3641	广州南～南宁东	1			逢周日、周一及高峰期起日次日至止日次日改重联	

序号	等级	车次	运行区段	对数	担当	车型及 图定编组	编组规律	备注
33	动车组	D3602/21	广州南～南宁东	1	广	CRH2A	逢周五、周六、周日及高峰期起日至止日改重联	北海过夜
34	动车组	D3726/7	广州南—北海	0.5			逢周五、周六、周日及高峰期起日至止日改重联	
35	动车组	D3708/5	北海—广州南	0.5			逢周六、周日、周一及高峰期起日次日至止日次日改重联	
36	动车组	D206/7	广州南～南宁东	1			逢周六、周日、周一及高峰期起日次日至止日次日改重联	
37	动车组	D2811	贵阳北—广州南	0.5	成	CRH2A	逢周五、周六、周日及高峰期起日至止日改重联	
38	动车组	D1874	广州南—重庆西	0.5			逢周五、周六、周日及高峰期起日至止日改重联	
39	动车组	D1865	重庆西—广州南	0.5			逢周六、周日、周一及高峰期起日次日至止日次日改重联	
40	动车组	D2838	广州南—贵阳北	0.5			逢周六、周日、周一及高峰期起日次日至止日次日改重联	
41	动车组	D2815	贵阳北—广州南	0.5	成	CRH2A	逢周五、周六、周日及高峰期起日至止日改重联	
42	动车组	D1878	广州南—重庆西	0.5			逢周五、周六、周日及高峰期起日至止日改重联	
43	动车组	D1867	重庆西—广州南	0.5			逢周六、周日、周一及高峰期起日次日至止日次日改重联	
44	动车组	D2842	广州南—贵阳北	0.5			逢周六、周日、周一及高峰期起日次日至止日次日改重联	
45	高速	G2874/9	昆明南～重庆西	1	昆	CRH380A	逢周五、周六、周日、周一及高峰期改重联	

2.16辆编组列车周中改单组

序号	等级	车次	运行区段	对数	担当	车型及 图定编组	编组规律	备注
1	高速	G383/4	北京南～吉林	1	京	CRH380BG 型重联	非高峰期逢周二、周三、周四改单组	
2	高速	G667/8	北京西～西安北	1	京	CR400BF型 重联	非高峰期逢周二、周三、周四改单组	
3	高速	G425/6	郑州东～桂林	1	郑	CRH380AL	非高峰期逢周二、周三、周四改CRH380A型单组（定员556）	
4	高速	G1286/7 G1288/5	郑州东～沈阳北	1	郑	CRH380AL	非高峰期逢周二、周三、周四改CRH380A型单组（定员556）	
5	高速	G1856/7	西安北—青岛北	0.5	西	CRH380B型 重联	逢周四、周五、周六、周日、周一及高峰期起日至止日仍重联运行，其他日期改单组运行	青岛北过夜
6	高速	G1858/5	青岛北—西安北	0.5			逢周五、周六、周日、周一、周二及高峰期起日次日至止日次日仍重联运行，其他日期改单组运行	
7	动车组	D1917/28	西安北～成都东	1	西	CRH380B型 重联	逢周五、周六、周日及高峰期起日至止日仍重联运行，其他日期改单组运行	成都东过夜
8	动车组	D1947	西安北—成都东	0.5			逢周五、周六、周日及高峰期起日至止日仍重联运行，其他日期改单组运行	
9	动车组	D1912	成都东—西安北	0.5			逢周六、周日、周一及高峰期起日次日至止日次日仍重联运行，其他日期改单组运行	
10	动车组	D1931/44	西安北～成都东	1			逢周六、周日、周一及高峰期起日次日至止日次日仍重联运行，其他日期改单组运行	
11	动车组	D1927/40	西安北～成都东	1	西	CRH380B型 重联	逢周五、周六、周日及高峰期起日至止日仍重联运行，其他日期改单组运行	
12	动车组	D1925/38	西安北～成都东	1			逢周六、周日、周一及高峰期起日次日至止日次日仍重联运行，其他日期改单组运行	
13	高速	G478/G341	荣成（济南西）～北京南	1	济	CRH380B型 重联	非高峰期逢周二、周三、周四改单组	
14	高速	G360/1 G1938/5	上海虹桥～西安北	1	上	CRH380B型 重联	非高峰期逢周一、周二、周三、周四、周六、周日改单组	

序号	等级	车次	运行区段	对数	担当	车型及图定编组	编组规律	备注
15	高速	G304	福州—北京南	0.5	南	CRH380A型重联	逢周五、周六、周日、周一及高峰期起日至止日仍重联运行，其他日期改单组运行	
16	高速	G8901	北京南—天津西	0.5			逢周五、周六、周日、周一及高峰期起日至止日仍重联运行，其他日期改单组运行	
17	高速	G8902	天津西—北京南	0.5			逢周六、周日、周一、周二及高峰期起日次日至上止日次日仍重联运行，其他日期改单组运行	
18	高速	G301	北京南—福州南	0.5			逢周六、周日、周一、周二及高峰期起日次日至上止日次日仍重联运行，其他日期改单组运行	
19	动车组	D2351	龙岩—深圳北	0.5	南	CRH2A型重联	逢周五、周日及高峰期起日至止日仍重联运行，其他日期改单组运行	
20	动车组	D2312	深圳北—福州南	0.5			逢周五、周日及高峰期起日至止日仍重联运行，其他日期改单组运行	
21	动车组	D2311	福州南—深圳北	0.5			逢周六、周一及高峰期起日次日至上止日次日仍重联运行，其他日期改单组运行	
22	动车组	D2354	深圳北—龙岩	0.5			逢周六、周一及高峰期起日次日至上止日次日仍重联运行，其他日期改单组运行	
23	动车组	D2353	武夷山东—深圳北	0.5	南	CRH1A型重联	逢周五、周日及高峰期起日至止日仍重联运行，其他日期改单组运行	深圳北过夜
24	动车组	D2352	深圳北—武夷山东	0.5			逢周六、周一及高峰期起日次日至上止日次日仍重联运行，其他日期改单组运行	
25	高速	G2151/4 G2153/2	长沙南～重庆西	1	广	CRH3C型重联	非高峰期逢周二、周三、周四改单组	
26	高速	G2161/4 G2163/2	长沙南～成都东	1	广	CRH3C型重联	非高峰期逢周二、周三、周四改单组	
27	动车组	D2294/3	深圳北～温州南	1	广	CRH1A型重联	非高峰期逢周一、周二、周三、周四改单组	
28	动车组	D2812/31	广州南～贵阳北	1	广	CRH1A-A型重联	非高峰期逢周二、周三、周四改单组	
29	高速	G2910/07 G2908/9	柳州～深圳北	1	宁	CRH380A型重联	非高峰期逢周二、周三、周四改单组	
30	动车组	D3763	柳州—广州南	0.5	宁	CRH2A型重联	逢周五、周六、周日、周一及高峰期起日至止日仍重联运行，其他日期改单组运行	广州南过夜
31	动车组	D3759/8	柳州～广州南	1			逢周五、周六、周日、周一及高峰期起日至止日仍重联运行，其他日期改单组运行	
32	动车组	D2994/1 D2992/3	柳州～广州南	1			逢周六、周日、周一、周二及高峰期起日次日至上止日次日仍重联运行，其他日期改单组运行	
33	动车组	D3764	广州南—桂林北	0.5			逢周六、周日、周一、周二及高峰期起日次日至上止日次日仍重联运行，其他日期改单组运行	
34	动车组	D3625	南宁—广州南	0.5	宁	CRH2A型重联	逢周五、周六、周日、周一及高峰期起日至止日仍重联运行，其他日期改单组运行	
35	动车组	D3762	广州南—柳州	0.5			逢周五、周六、周日、周一及高峰期起日至止日仍重联运行，其他日期改单组运行	
36	动车组	D3751	柳州—广州南	0.5			逢周六、周日、周一、周二及高峰期起日次日至上止日次日仍重联运行，其他日期改单组运行	
37	动车组	D3714/5	广州南—北海	0.5			逢周六、周日、周一、周二及高峰期起日次日至上止日次日仍重联运行，其他日期改单组运行	
38	高速	G2938/5 G2936/7	昆明南～广州南	1	昆	CRH380A型重联	非高峰期逢周二、周三、周四改单组	

附件3

直通旅客列车停站表

一、京哈高速线承沈段、新通客专线直通旅客列车全程停站表

序号	车次	运行区段	担当	全程停站	停次
1	G3702	沈阳南-承德南	沈	沈阳 阜新 北票 朝阳 喀左 牛河梁 平泉北	7
	G3701	承德南-沈阳南		承德县北 牛河梁 喀左 朝阳 北票 阜新 沈阳	7
2	G3704	沈阳北-承德南	沈	阜新 朝阳 喀左 牛河梁 平泉北 承德县北	6
	G3703	承德南-沈阳		平泉北 朝阳 阜新	3
3	G3721/4	大连北-承德南	沈	营口东 辽阳 沈阳 新民北 阜新 北票 朝阳 牛河梁 承德县北	9
	G3723/2	承德南-大连北		平泉北 牛河梁 喀左 朝阳 北票 阜新 新民北 沈阳 沈阳南 辽阳 鞍山西 营口东	12

二、哈牡客专线直通旅客列车全程停站表

序号	车次	运行区段	担当	全程停站	停次
1	G394	牡丹江-北京南	哈	海林北 尚志南 阿城北 哈尔滨 哈尔滨西 德惠西 长春西 沈阳北 锦州南 绥中北 山海关 秦皇岛 北戴河 滦河 唐山 滨海 天津西	17
	G393	北京南-牡丹江		天津西 滨海 唐山 北戴河 秦皇岛 山海关 葫芦岛北 锦州南 台安 辽中 沈阳北 铁岭西 四平东 长春西 哈尔滨西 阿城北 尚志南 海林北	18
2	G707	大连北-牡丹江	沈	鞍山西 沈阳 铁岭西 开原西 四平东 长春西 德惠西 扶余北 双城北 哈尔滨西 阿城北 尚志南 苇河西 横道河子东	14
	G716	牡丹江-大连北		亚布力西 一面坡北 尚志南 阿城北 哈尔滨西 双城北 扶余北 长春西 四平东 铁岭西 沈阳 沈阳南 鞍山西 海城西 营口东	15
3	G714	绥芬河-大连北	哈	绥阳 穆棱 牡丹江 海林北 尚志南 阿城北 哈尔滨 哈尔滨西 德惠西 长春西 四平东 沈阳北 辽阳 盖州西 瓦房店西	15
	G717	大连北-绥芬河		鲅鱼圈 辽阳 沈阳南 沈阳北 昌图西 长春西 双城北 哈尔滨西 哈尔滨 尚志南 苇河西 横道河子东 海林北 牡丹江 穆棱	15
4	D119	长春西-牡丹江	沈	哈尔滨西 阿城北 尚志南 亚布力西 海林北	5
	D120	牡丹江-长春		海林北 尚志南 哈尔滨西 扶余北	4
5	D136/7	牡丹江-吉林	哈	亚布力西 尚志南 帽儿山西 哈尔滨 哈尔滨西 德惠西 长春	7
	D138/5	吉林-牡丹江		长春 哈尔滨西 哈尔滨 帽儿山西 一面坡北 亚布力西 海林北	7

三、济青高速、青盐线直通旅客列车全程停站表

序号	车次	运行区段	担当	全程停站	停次
1	G177	北京南-青岛北	京	天津南 沧州西 德州东 济南东 章丘北 淄博北 青州市北 潍坊北	8
	G192	青岛北-北京南		胶州北 高密北 潍坊北 青州市北 临淄北 淄博北 济南东 平原东 天津南	9
2	G180	青岛-北京南	济	青岛北 潍坊北 淄博北 济南东 德州东	5
	G187	北京南-青岛		天津南 德州东 济南东 淄博北 潍坊北 青岛北	6
3	G224/1	青岛-上海虹桥	济	青岛北 潍坊北 淄博北 济南东 济南西 泰安 枣庄 徐州东 宿州东 南京南 常州北 无锡东	12
	G234/5	上海虹桥-青岛		无锡东 南京南 徐州东 枣庄 泰安 济南西 济南东 淄博北 潍坊北 青岛北	10
4	G258/9	武汉-青岛	武	信阳东 漯河西 郑州东 徐州东 济南西 济南东 淄博北 青州市北 潍坊北 青岛北	10
	G260/57	青岛-武汉		青岛北 高密北 潍坊北 淄博北 济南东 济南西 徐州东 商丘 郑州东 漯河西 驻马店西 信阳东	12
5	G469	北京南-威海	京	沧州西 德州东 平原东 禹城东 济南东 邹平 淄博北 临淄北 潍坊北 高密北 即墨北 莱阳 海阳北 烟台南	14
	G470	威海-北京南		烟台南 莱阳 潍坊北 淄博北 章丘北 济南东 禹城东 德州东 天津南	9
6	G481	北京南-盐城北	京	天津南 德州东 济南东 淄博北 潍坊北 青岛西 日照西 连云港 响水县 滨海港 阜宁东 射阳	12
	G482	盐城北-北京南		射阳 阜宁东 滨海港 响水县 连云港 日照西 青岛西 潍坊北 淄博北 济南东 德州东 天津南	12
7	G2052/3	西安北-威海	西	华山北 滏池南 洛阳龙门 郑州东 新乡东 安阳东 邢台东 石家庄 辛集南 衡水北 德州东 济南东 淄博北 潍坊北 高密北 即墨北 莱西北 莱阳 烟台南 牟平	20
	G2054/1	威海-西安北		烟台南 桃村北 莱阳 高密北 潍坊北 淄博北 济南东 德州东 衡水北 石家庄 邢台东 邯郸东 安阳东 新乡东 郑州东 洛阳龙门 华山北	17
8	G2059	石家庄-盐城北	京	辛集南 衡水北 德州东 禹城东 济南东 章丘北 淄博北 潍坊北 高密北 青岛西 董家口 日照西 赣榆 连云港 响水县 滨海港 阜宁东 射阳	18
	G2060	盐城北-石家庄		射阳 阜宁东 滨海港 响水县 连云港 赣榆 岚山西 日照西 董家口 青岛西 高密北 潍坊北 淄博北 邹平 济南东 禹城东 平原东 德州东 衡水北	19
9	G2064/1	太原南-荣成	太	阳泉北 石家庄 衡水北 德州东 济南东 邹平 淄博北 青州市北 潍坊北 高密北 莱阳 烟台南 威海	13
	G2062/3	荣成-太原南		威海 烟台南 海阳北 莱阳 即墨北 胶州北 高密北 潍坊北 青州市北 淄博北 章丘北 济南东 齐河 禹城东 平原东 德州东 衡水北 辛集南 石家庄 阳泉北	20
10	G2070/1	郑州东-青岛北	郑	新乡东 邢台东 石家庄 辛集南 衡水北 德州东 济南东 章丘北 淄博北 潍坊北 高密北 胶州北	12
	G2072/69	青岛北-郑州东		潍坊北 临淄北 淄博北 邹平 济南东 齐河 平原东 德州东 衡水北 辛集南 藁城南 石家庄 邢台东 邯郸东 鹤壁东 新乡东	16
11	G2074/5	郑州东-威海	郑	鹤壁东 安阳东 邯郸东 石家庄 辛集南 衡水北 德州东 平原东 齐河 济南东 淄博北 潍坊北 高密北 海阳北 烟台南 牟平	16
	G2076/3	威海-郑州东		威海北 烟台南 桃村北 莱阳 即墨北 潍坊北 淄博北 济南东 德州东 衡水北 石家庄 邯郸东 新乡东	13
12	G2078/9	威海-运城北	济	烟台南 莱阳 莱西北 即墨北 高密北 潍坊北 淄博北 济南东 平原东 德州东 景州 衡水北 辛集南 石家庄东 石家庄 阳泉北 太原南 太谷西 介休东 洪洞西 临汾西 侯马西	22
	G2080/77	运城北-威海		侯马西 介休东 太原南 阳泉北 石家庄 藁城南 辛集南 衡水北 德州东 平原东 齐河 济南东 邹平 淄博北 青州市北 潍坊北 莱西北 莱阳 海阳北 烟台南	20
13	G2082/3	武汉-威海	武	信阳东 驻马店西 漯河西 许昌东 郑州东 民权北 徐州东 泰安 济南西 济南东 邹平 淄博北 青州市北 潍坊北 高密北 即墨北 莱西北 莱阳 桃村北 烟台南	20
	G2084/1	威海-武汉		烟台南 莱阳 高密北 潍坊北 青州市北 淄博北 章丘北 济南东 济南西 曲阜东 徐州东 萧县北 永城北 砀山南 商丘 民权北 兰考南 开封北 郑州东 许昌东 漯河西 驻马店西 信阳东	23
14	G2085	北京南-青岛	京	廊坊 天津南 沧州西 德州东 平原东 济南东 淄博北 潍坊北 青岛北	9
	G2086	青岛-北京南		青岛北 潍坊北 淄博北 邹平 济南东 齐河 平原东 德州东 廊坊	9
15	G2088/9	成都东-烟台	成	德阳 绵阳 江油北 广元 汉中 洋县西 阿房宫 西安北 华山北 灵宝西 洛阳龙门 郑州东 新乡东 安阳东 邯郸东 石家庄 衡水北 德州东 济南东 淄博北 潍坊北	21
	G2090/87	烟台-成都东		桃村北 莱阳 莱西北 高密北 潍坊北 青州市北 淄博北 邹平 济南东 禹城东 平原东 德州东 衡水北 辛集南 石家庄 邢台东 安阳东 新乡东 郑州东 洛阳龙门 灵宝西 渭南北 西安北 阿房宫 洋县西 汉中 广元 江油 绵阳	29
16	G2094/5	青岛北-兰州西	兰	高密北 潍坊北 青州市北 淄博北 章丘北 济南东 齐河 平原东 德州东 景州 衡水北 辛集南 石家庄 邯郸东 鹤壁东 新乡东 郑州东 洛阳龙门 华山北 西安北 杨陵南 宝鸡南 天水南 秦安 定西北	25
	G2096/3	兰州西-青岛北		定西北 天水南 宝鸡南 杨陵南 西安北 华山北 洛阳龙门 郑州东 新乡东 邢台东 石家庄 衡水北 德州东 平原东 齐河 济南东 章丘北 淄博北 青州市北 潍坊北	20



序号	车次	运行区段	担当	全程停站	停次
17	G2624/1	运城北-青岛北	太	闻喜西 襄汾西 临汾西 霍州东 介休东 太原南 阳泉北 石家庄 石家庄东 辛集南 衡水北 景州 德州东 平原东 禹城东 济南东 章丘北 淄博北 青州市北 潍坊北 高密北	21
	G2622/3	青岛北-运城北		潍坊北 青州市北 淄博北 邹平 济南东 禹城东 平原东 德州东 衡水北 石家庄 太原南 太谷西 介休东 霍州东 临汾西 侯马西	16
18	G2630/1	沈阳-连云港	沈	辽阳 鞍山西 盘锦 锦州南 山海关 北戴河 唐山 天津西 德州东 济南东 邹平 淄博北 青州市北 潍坊北 高密北 青岛西 董家口 日照西 岚山西 赣榆	20
	G2632/29	连云港-沈阳		赣榆 岚山西 日照西 董家口 青岛西 高密北 潍坊北 青州市北 临淄北 淄博北 章丘北 济南东 平原东 德州东 天津西 滨海 唐山 滦河 北戴河 秦皇岛 山海关 葫芦岛北 盘锦 鞍山西 辽阳	25
19	G2633	济南东-连云港	济	淄博北 临淄北 青州市北 潍坊北 高密北 青岛西 董家口 日照西 岚山西 赣榆	10
	G2634	连云港-济南东		赣榆 岚山西 日照西 董家口 青岛西 高密北 潍坊北 淄博北 章丘北	9
20	G2635	济南东-盐城北	济	章丘北 淄博北 青州市北 潍坊北 高密北 青岛西 董家口 日照西 岚山西 赣榆 连云港 响水县 滨海港 阜宁东 射阳	15
	G2636	盐城北-济南东		射阳 阜宁东 滨海港 响水县 连云港 赣榆 日照西 董家口 青岛西 胶州北 潍坊北 青州市北 临淄北 淄博北	14
21	D1691	青岛北-盐城北	济	青岛西 董家口 日照西 岚山西 赣榆 连云港 响水县 滨海港 阜宁东 射阳	10
	D1692	盐城北-青岛北		射阳 阜宁东 滨海港 响水县 连云港 赣榆 岚山西 日照西 董家口 青岛西	10

四、杭昌高速线直通旅客列车全程停站表

序号	车次	运行区段	担当	全程停站	停次
1	G31	北京南-千岛湖	京	济南西 徐州东 南京南 杭州东 富阳 桐庐 建德	6
	G40	千岛湖-北京南		建德 桐庐 富阳 杭州东 南京南	5
2	G1393	上海虹桥-九江	上	金山北 嘉兴南 杭州东 建德 千岛湖 绩溪北 黄山北 婺源 景德镇北	9
	G1452	九江-杭州东		湖口 景德镇北 婺源 黄山北 千岛湖 建德 富阳	7
3	G1509	南京南-三明	上	镇江南 常州北 无锡东 苏州北 上海虹桥 杭州东 建德 千岛湖 黄山北 婺源 上饶 武夷山东 三明北	13
	G1510	三明-南京南		三明北 建瓯西 武夷山东 武夷山北 上饶 黄山北 千岛湖 杭州东 嘉兴南 上海虹桥 昆山南 苏州北 无锡东 常州北 镇江南	15
4	G2382	南昌西-杭州东	南	共青城 庐山 九江 湖口 都昌 鄱阳 景德镇北 婺源 黄山北 绩溪北 千岛湖 建德 富阳	13
	G2381	杭州东-南昌西		富阳 桐庐 千岛湖 绩溪北 黄山北 婺源 景德镇北 鄱阳 九江 德安 永修	11
5	G2386	厦门北-杭州东	上	漳州 南靖 龙岩 漳平西 永安南 三明 三明北 武夷山东 上饶 黄山北 绩溪北 千岛湖 建德 桐庐 富阳	15
	G2385	杭州东-厦门北		富阳 桐庐 建德 千岛湖 绩溪北 歙县北 黄山北 婺源 上饶 武夷山东 三明 双洋 漳平西 雁石南 龙岩 漳州	16
6	G2390/87/90	西安北-杭州东	西	三门峡南 洛阳龙门 郑州西 郑州 许昌东 漯河西 驻马店西 明港东 信阳东 孝感北 武汉 葛店南 大冶北 阳新 九江 湖口 都昌 鄱阳 景德镇北 婺源 黄山北 绩溪北 千岛湖 桐庐 富阳	25
	G2389/8/9	杭州东-西安北		富阳 桐庐 建德 千岛湖 黄山北 婺源 景德镇北 鄱阳 都昌 湖口 九江 阳新 大冶北 黄石北 鄂州 葛店南 武汉 信阳东 驻马店西 漯河西 郑州 洛阳龙门 三门峡南 灵宝西 华山北	25
7	G2397/6	郑州东-杭州东	郑	许昌东 漯河西 驻马店西 武汉 鄂州 黄石北 枫林 九江 鄱阳 景德镇北 婺源 黄山北 绩溪北 千岛湖 建德 富阳	16
	G2395/8	杭州东-郑州东		富阳 桐庐 建德 千岛湖 绩溪北 歙县北 黄山北 婺源 景德镇北 鄱阳 都昌 湖口 九江 瑞昌西 枫林 阳新 白沙铺 大冶北 黄石北 鄂州 武汉 驻马店西 漯河西	23
8	D2107/10	衢州-杭州东	上	常山 开化 德兴东 婺源 黄山北 千岛湖 建德	7
	D2109/8	杭州东-衢州		富阳 桐庐 千岛湖 绩溪北 黄山北 婺源 德兴东 开化 常山	9
9	D2175/8	武汉-千岛湖	武	鄂州 黄石北 大冶北 白沙铺 阳新 瑞昌西 九江 都昌 鄱阳 景德镇北 婺源 黄山北	12
	D2177/6	千岛湖-武汉		绩溪北 歙县北 黄山北 婺源 鄱阳 都昌 九江 瑞昌西 阳新 大冶北	10
10	D3324	景德镇北-上海虹桥	南	婺源 黄山北 绩溪北 千岛湖 桐庐 杭州东 嘉兴南 嘉善南	8
	D3323	上海虹桥-景德镇北		嘉兴南 杭州东 富阳 桐庐 建德 千岛湖 绩溪北 黄山北 婺源	9
11	D3398/5/8	宜昌东-杭州东	武	荆州 天门南 汉口 武汉 鄂州 黄石北 大冶北 阳新 枫林 瑞昌西 九江 都昌 婺源 黄山北 歙县北 绩溪北 千岛湖 桐庐	18
	D3397/6/7	杭州东-汉口		富阳 桐庐 建德 千岛湖 绩溪北 歙县北 黄山北 婺源 景德镇北 鄱阳 九江 阳新 大冶北 黄石北 鄂州 武汉	16

五、南龙线直通旅客列车全程停站表

序号	车次	运行区段	担当	全程停站	停次
1	G323	北京南-厦门北	京	廊坊 德州东 济南西 泰安 枣庄 徐州东 宿州东 淮南东 合肥南 长临河 巢湖东 铜陵北 泾县 旌德 歙县北 黄山北 婺源 上饶 武夷山东 三明 龙岩 漳州	22
	G322	厦门北-北京南		漳州 龙岩 三明 武夷山东 上饶 德兴 婺源 黄山北 绩溪北 旌德 铜陵北 无为 合肥南 蚌埠南 宿州东 徐州东 泰安 济南西 德州东 沧州西	20
2	G1654	厦门北-上海虹桥	南	漳州 龙岩 三明 建瓯西 武夷山东 武夷山北 上饶 玉山南 衢州 金华 义乌 杭州东 金山北	13
	G1651	上海虹桥-厦门北		嘉善南 桐乡 杭州东 诸暨 义乌 金华 上饶 武夷山东 三明 龙岩 漳州	11
3	G2371/0/1	成都东-厦门北	成	重庆西 遵义 息烽 贵阳东 铜仁南 怀化南 邵阳北 娄底南 湘潭北 长沙南 萍乡北 新余北 南昌西 鹰潭北 上饶 武夷山东 延平西 三明北 永安南 双洋 漳平西 龙岩 漳州	23
	G2372/69/72	厦门北-成都东		龙岩 漳平西 永安南 三明北 武夷山东 上饶 鹰潭北 南昌西 宜春 萍乡北 长沙南 娄底南 溆浦南 怀化南 芷江 贵阳东 重庆西 资中北 资阳北	19
4	G2380	厦门北-杭州东	南	龙岩 三明 武夷山东 上饶 德兴 婺源 黄山北 千岛湖 桐庐	9
	G2379	杭州东-厦门北		富阳 桐庐 千岛湖 绩溪北 歙县北 黄山北 婺源 德兴 上饶 武夷山北 武夷山东 三明北 三明 永安南 龙岩 南靖 漳州	17
5	D2321	南昌西-深圳北	南	抚州 南城 南丰 建宁县北 泰宁 三明北 三明 永安南 漳平西 龙岩 漳州 潮汕 普宁 陆丰 惠州南	15
	D2322	深圳北-南昌西		深圳坪山 惠州南 陆丰 普宁 潮汕 诏安 漳州 南靖 龙岩 漳平西 三明 三明北 泰宁 建宁县北 南丰 南城 抚州	17
6	K242/3	西安-厦门	西	商洛 丹凤 商南 桐柏 信阳 罗山 息县 潢川 光山 麻城 黄州 浠水 蕲春 武穴 九江 南昌 东乡 鹰潭 资溪 邵武 龙岩	21
	K244/1	厦门-西安		龙岩 漳平西 邵武 资溪 鹰潭 东乡 进贤 向塘 南昌 九江 武穴 蕲春 浠水 黄州 麻城 新县 光山 潢川 息县 罗山 信阳 西峡	22
7	K946/7	厦门-贵阳	南	南靖 龙岩 漳平西 永安南 三明 三明北 邵武 光泽 资溪 鹰潭 新余 萍乡 株洲 湘潭 娄底 怀化 凯里	17
	K948/5	贵阳-厦门		贵定 凯里 镇远 怀化 涟源 娄底 湘乡 湘潭 株洲 樟树 丰城 进贤 东乡 鹰潭 资溪 光泽 邵武 顺昌 三明 永安南 漳平西 龙岩 漳州	23
8	K1210	厦门-上海南	南	漳州 龙岩 三明 顺昌 邵武 光泽 资溪 鹰潭 上饶 金华 义乌 诸暨 杭州 海宁 嘉兴 嘉善	16
	K1209	上海南-厦门		嘉兴 杭州 诸暨 义乌 金华 衢州 玉山 上饶 鹰潭 资溪 光泽 邵武 顺昌 三明 永安南 漳平西 龙岩 漳州	18

六、怀衡、吉玉线直通旅客列车全程停站表

序号	车次	运行区段	担当	全程停站	停次
1	G2960/57	广州南-贵阳北	广	韶关 郴州西 衡阳东 西渡 邵东 邵阳 隆回 洞口 安江东 怀化南 芷江 新晃西 铜仁南 凯里南	14
	G2958/9	贵阳北-广州南		凯里南 铜仁南 芷江 怀化南 隆回 邵阳 邵东 衡阳东 郴州西 英德西	10
2	G2990	贵阳北-铜仁	成	凯里南 铜仁南	2
	G2997	铜仁-贵阳北			0
3	G2992	贵阳北-铜仁	成	凯里南 铜仁南 朱砂古镇	3
	G2989	铜仁-贵阳北		铜仁南	1
4	G2993	铜仁-贵阳北	成	凯里南	1
5	G2994	贵阳北-铜仁	成	铜仁南	1
	G2991	铜仁-贵阳北		朱砂古镇 铜仁南	2
6	G2996	贵阳北-铜仁	成	铜仁南 朱砂古镇	2
	G2995	铜仁-贵阳北		朱砂古镇 铜仁南 三穗 贵定北	4

七、其他线新增直通旅客列车全程停站表（日常线）

序号	车次	运行区段	担当	全程停站	停次
1	G350	成都东-北京西	成	西安北 郑州东 石家庄	3
	G349	北京西-成都东		石家庄 郑州东 西安北	3
2	G645	南昌西-广州南	南	新余北 宜春 萍乡北 长沙南 衡阳东 郴州西 韶关	7
	G646	广州南-南昌西		韶关 郴州西 衡阳东 长沙南 萍乡北 宜春	6
3	G649	合肥南-广州南	上	六安 金寨 麻城北 武汉 咸宁北 岳阳东 汨罗东 长沙南 衡山西 衡阳东 郴州西 英德西	12
	G650	广州南-合肥南		韶关 郴州西 衡阳东 株洲西 长沙南 汨罗东 岳阳东 咸宁北 武汉 麻城北 六安	11
4	G667	北京西-西安北	京	涿州东 保定东 石家庄 邯郸东 安阳东 鹤壁东 新乡东 郑州东 洛阳龙门 三门峡南 华山东	11
	G668	西安北-北京西		华山东 灵宝西 洛阳龙门 郑州东 新乡东 石家庄	6
5	G766	齐齐哈尔南-大连北	哈	大庆西 大庆东 安达 肇东 哈尔滨 哈尔滨西 双城北 长春西 四平东 铁岭西 沈阳 辽阳 鞍山西 海城西 营口东 鲅鱼圈	16
	G765	大连北-齐齐哈尔南		瓦房店西 鞍山西 沈阳南 沈阳 铁岭西 开原西 长春西 德惠西 扶余北 哈尔滨西 哈尔滨 肇东 安达 大庆东 大庆西 杜尔伯特	16
6	G771	大连北-佳木斯	沈	鲅鱼圈 营口东 鞍山西 辽阳 沈阳北 四平东 长春西 德惠西 双城北 哈尔滨西 宾州 方正 依兰	13
	G772	佳木斯-大连北		宏克力 依兰 方正 宾州 哈尔滨西 长春西 四平东 开原西 铁岭西 沈阳 辽阳 鞍山西 营口东 瓦房店西	14
7	G1392	昆明南-杭州东	昆	曲靖北 盘州 安顺西 贵阳北 贵定北 铜仁南 芷江 怀化南 溆浦南 娄底南 韶山南 长沙南 萍乡北 新余北 南昌西 鹰潭北 上饶 衢州 金华 义乌 诸暨	21
	G1391	杭州东-昆明南		义乌 金华 玉山南 上饶 弋阳 鹰潭北 进贤南 南昌西 宜春 萍乡北 长沙南 湘潭北 韶山南 娄底南 怀化南 芷江 三穗 贵定北 贵阳北 安顺西 盘州	21
8	G1983/2/3	成都东-苍南	成	内江北 重庆西 遵义 贵阳东 凯里南 铜仁南 铜仁南 怀化南 溆浦南 娄底南 湘潭北 长沙南 萍乡北 新余北 南昌西 鹰潭北 上饶 玉山南 金华 金华南 武义北 永康南 缙云西 丽水 温州南	25
	G1984/1/4	苍南-成都东		温州南 丽水 缙云西 永康南 武义北 金华南 金华 上饶 鹰潭北 南昌西 宜春 长沙南 韶山南 娄底南 溆浦南 怀化南 凯里南 贵阳东 遵义 重庆西 内江北	21
9	G2340/37	南宁东-福州	宁	柳州 桂林 东安东 永州 衡阳东 长沙南 醴陵东 萍乡北 宜春 南昌西 抚州东 鹰潭北 上饶 武夷山北 武夷山东 建瓯西 南平北	18
	G2338/9	福州-南宁东		南平北 建瓯西 武夷山北 上饶 鹰潭北 抚州东 南昌西 宜春 萍乡北 醴陵东 长沙南 株洲西 衡山东 永州 东安东 桂林 柳州 来宾北	18
10	G2393/2	郑州东-绩溪北	郑	驻马店西 信阳东 孝感北 武汉 葛店南 鄂州 黄石北 大冶北 阳新 枫林 九江 湖口 都昌 鄱阳 景德镇北 婺源 黄山北 绩溪北	18
	G2391/4	绩溪北-郑州东		黄山北 婺源 景德镇北 鄱阳 都昌 湖口 九江 枫林 阳新 大冶北 武汉 信阳东 漯河西 许昌东	14
11	D121	长春-佳木斯	沈	扶余北 哈尔滨西 宾州 方正 依兰 佳木斯西	6
	D122	佳木斯-长春西		依兰 方正 胜利镇 宾州 哈尔滨西	5
12	D701	北京-上海	京	沧州 南京 苏州	3
	D702	上海-北京		镇江 南京 沧州	3
13	D705	北京-上海	京	南京 镇江	3
	D706	上海-北京		无锡 南京 天津西	3
14	D707	北京南-上海虹桥	上	天津西 南京 无锡	3
	D708	上海虹桥-北京南		常州 南京	2
15	D709	北京南-上海	上	南京 常州	2
	D710	上海-北京南		苏州 南京 沧州	3
16	D711	北京-杭州	上	天津西 南京 嘉兴	3
	D712	杭州-北京		嘉兴 南京 德州	3
17	D715	北京南-南京	上	徐州 蚌埠	2
	D716	南京-北京南		蚌埠	1
18	D717	北京-杭州	京	德州 南京 海宁	3
	D718	杭州-北京		海宁 南京 天津西	3
19	D751	重庆北-兰州	兰	南充北 苍溪 广元 陇南	4
	D752	兰州西-重庆北		兰州 岷县 哈达铺 陇南 广元 苍溪 阆中 南充北	8
20	D753	重庆北-兰州	兰	南充北 阆中 广元 陇南 哈达铺 岷县	6
	D754	兰州-重庆北		陇南 广元 阆中 南充北	4
21	D1837	成都东-桂林北	宁	资阳北 重庆西 綦江东 桐梓北 贵阳东 都匀东	6
	D1838	桂林北-成都东		都匀东 贵阳东 遵义 綦江东 重庆西 永川东 隆昌北 简阳南	8
22	D3923/2/3	柳州-大理	宁	来宾北 南宁东 南宁 平果 百色 普者黑 弥勒 昆明南 昆明 禄丰南 广通北 楚雄 祥云	13
	D3924/1/4	大理-南宁东		祥云 楚雄 昆明 昆明南 弥勒 普者黑 广南县 百色 田阳 平果 南宁	11

八、其他线新增直通旅客列车全程停站表（周末线）

序号	车次	运行区段	担当	全程停站	停次
1	D703	北京南-上海虹桥	上	南京 常州	2
	D704	上海虹桥-北京南		苏州 南京 天津西	3

九、变区段、改经由、改等级旅客列车停站变化

序号	新车次	新运行区段	原车次	原运行区段	增加停站	取消停站	增加站次	减少站次	备注
1	G36	诸暨-北京南	G36	杭州东-北京南	杭州东		1		
2	G73	安阳东-深圳北	G73	郑州东-深圳北	郑州东		1		
3	G529	北京西-北海	G529	北京西-南宁东	来宾北 南宁东 钦州东	全州南	3	1	
	G530	北海-北京西	G530	南宁东-北京西	钦州东 南宁 南宁东 安阳东	新乡东	4	1	
4	G681/4	原平西-北京西	G608	太原南-北京西	忻州西 太原南 阳泉北 石家庄 定州东 保定东		6		全程停站
	G683/2	北京西-原平西	G617	北京西-太原南	高碑店东 石家庄 太原南 忻州西		4		全程停站
5	G711	大连北-齐齐哈尔南	G711	大连北-哈尔滨西	沈阳 哈尔滨西 哈尔滨 肇东 安达 大庆东 大庆西	沈阳北	7	1	
	G722	齐齐哈尔南-大连北	G722	哈尔滨西-大连北	大庆西 大庆东 肇东 哈尔滨 哈尔滨西 双城北 铁岭西 沈阳 辽阳 海城西 鲅鱼圈	扶余北 开原西 沈阳北 鞍山西 盖州西	11	5	
6	G718	佳木斯-大连北	G718	哈尔滨西-大连北	依兰 高楞 得莫利 方正 宾州 哈尔滨 哈尔滨西		7		
	G723	大连北-佳木斯	G723	大连北-哈尔滨西	沈阳南 四平东 哈尔滨西 宾州 方正 依兰	铁岭西 扶余北 双城北	6	3	
7	G752	佳木斯-沈阳北	G752	哈尔滨西-沈阳北	依兰 方正 宾州 哈尔滨 哈尔滨西 德惠西	扶余北 昌图西	6	2	
	G753	沈阳北-佳木斯	G753	沈阳北-哈尔滨西	哈尔滨西 哈尔滨 宾州 胜利镇 方正 依兰	双城北	6	1	
8	G788/5	丹东-齐齐哈尔南	G788/5	丹东-哈尔滨西	沈阳北 双城北 哈尔滨西 大庆东	沈阳 昌图西	4	2	
	G786/7	齐齐哈尔南-丹东	G786/7	哈尔滨西-丹东	大庆东 哈尔滨 哈尔滨西	双城北	3	1	
9	G1161	武汉-广州南	G1164/1	孝感东-广州南	咸宁北 岳阳东 长沙南 株洲西 乐昌东 韶关		6		全程停站
	G1162	广州南-武汉	G1162/3	广州南-孝感东	韶关 郴州西 衡阳东 长沙南 汨罗东 赤壁北		6		全程停站
10	G1262/3	齐齐哈尔南-郑州东	G1262/3	哈尔滨西-郑州东	大庆西 大庆东 肇东 哈尔滨 哈尔滨西	天津	5	1	
	G1264/1	郑州东-齐齐哈尔南	G1264/1	郑州东-哈尔滨西	双城北 哈尔滨西 肇东 大庆东 大庆西		5		
11	G1462	南昌-杭州东	G1462/3/2	南昌西-杭州东	鹰潭北 弋阳 上饶 衢州 金华 义乌		6		全程停站
	G1461	杭州东-南昌西	G1461/4/1	杭州东-南昌西	金华 衢州 江山 上饶 鹰潭北		5		全程停站
12	G1643/6/3	武汉-福州	D3267	武汉-福州	鄂州 黄石北 大冶北 阳新 枫林 瑞昌西 九江 湖口 都昌 鄱阳 景德镇北 婺源 上饶 五府山 武夷山东 建瓯西 南平北 古田北		18		全程停站
	G1644/5/4	福州-武汉	D3268	福州-武汉	闽清北 古田北 南平北 建瓯西 武夷山东 上饶 德兴 婺源 景德镇北 鄱阳 都昌 九江 瑞昌西 阳新 大冶北 黄石北 鄂州		17		全程停站
13	G1674	厦门北-上海虹桥	D3208	厦门北-上海虹桥	太姥山 瑞安 温岭	福鼎 苍南 绅坊 宁海 绍兴东 绍兴北	3	6	
	G1673	上海虹桥-厦门北	D3207	上海虹桥-厦门北		金山北		1	
14	G1690	武夷山东-上海虹桥	D3322	武夷山东-上海虹桥					
	G1689	上海虹桥-武夷山东	D3321	上海虹桥-武夷山东					
15	G1768/9	上海虹桥-汉口	D3052/3	上海虹桥-汉口	无锡东 常州北 南京南 合肥南		4		全程停站
	G1770/67	汉口-上海虹桥	D3054/1	宜昌东-上海虹桥	合肥南 南京南 镇江南 苏州北		4		全程停站
16	G1840/1	兰州西-青岛北	G1840/1	郑州东-青岛北	定西北 天水南 宝鸡南 西安北 渭南北 华山北 渑池南 洛阳龙门 郑州东 安阳东 邢台东 石家庄 石家庄东 辛集南 衡水北 德州东 平原东 禹城东 济南西 济南 淄博 潍坊		22		全程停站
	G1842/39	青岛北-兰州西	G1842/39	青岛北-郑州东	潍坊 淄博 济南 济南西 禹城东 德州东 衡水北 石家庄 邢台东 邯郸东 安阳东 郑州东 洛阳龙门 三门峡南 华山北 西安北 杨陵南 岐山 宝鸡南 天水南 秦安		21		全程停站

序号	新车次	新运行区段	原车次	原运行区段	增加停站	取消停站	增加站次	减少站次	备注
17	G2334/1	贵阳北-宁海	G2334/1	贵阳北-宁波	宁波 奉化		2		
	G2332/3	宁海-贵阳北	G2332/3	宁波-贵阳北	宁波 高安	上饶	2	1	
18	G2343/2/3	宁波-南宁东	G2343/2/3	宁波-南宁东	三门县 台州 温岭 雁荡山 乐清 温州南 青田 丽水 缙云西 武义北 金华南 金华 上饶 鹰潭北 南昌西 宜春 萍乡北 醴陵东 长沙南 衡阳东 祁东 祁阳 永州 东安东 全州南 兴安北 桂林 柳州 来宾北		29		全程停站
	G2344/1/4	南宁东-宁波	G2344/1/4	南宁东-宁波	来宾北 柳州 桂林 兴安北 全州南 东安东 永州 祁东 衡阳东 株洲西 长沙南 萍乡北 新余北 南昌西 鹰潭北 上饶 江山 衢州 金华南 武义北 永康南 缙云西 温州南 温岭 台州 宁海		26		全程停站
19	G2358/5/8	南昌西-宁波	G2358/5	南昌西-宁波	进贤南 抚州东 鹰潭北 江山 衢州 金华南 武义北 永康南 丽水 温州南 永嘉 乐清 台州 临海		14		全程停站
	G2357/6/7	宁波-南昌	G2356/7	宁波-南昌	台州 温岭 雁荡山 乐清 温州南 青田 丽水 缙云西 武义北 金华南 金华 龙游 衢州 上饶 鹰潭北		15		全程停站
20	G2363/2/3	宁波-贵阳北	G2363/2/3	宁波-贵阳北	奉化 台州 乐清 温州南 丽水 缙云西 金华南 衢州 江山 上饶 弋阳 鹰潭北 进贤南 南昌西 新余北 宜春 萍乡北 长沙南 韶山南 娄底南 溆浦南 怀化南 铜仁南 凯里南		24		全程停站
	G2364/1/4	贵阳北-宁波	G2364/1/4	贵阳北-宁波	贵定北 三穗 新晃西 怀化南 溆浦南 娄底南 韶山南 长沙南 萍乡北 新余北 南昌西 鹰潭北 上饶 江山 龙游 金华 金华南 武义北 丽水 温州南 永嘉 雁荡山 台州 三门县		24		全程停站
21	G2855	西安北-南宁东	D1710/1/0	西安北-南宁东	绵阳 德阳 成都东 内江北 綦江东 娄山关南 三江南	佛坪 朝天 苍溪 南部 南充北 桐梓东 遵义南 修文县 三都县 来宾北 宾阳	7	11	
	G2856	南宁东-西安北	D1709/12/09	南宁东-西安北	宾阳 永川东 资中北 资阳北 成都东 德阳 绵阳 剑门关	来宾北 永福南 綦江东 合川 武胜 南充北 阆中 苍溪 宁强南	8	9	
22	D25	北京-佳木斯	D25	北京-齐齐哈尔南	宾州 方正 高楞 依兰	哈尔滨 哈尔滨北 大庆东 杜尔伯特	4	4	
	D26	佳木斯-北京	D26	齐齐哈尔南-北京	依兰 高楞 方正 宾州	大庆东 肇东 哈尔滨北 哈尔滨	4	4	
23	D126/3	吉林-哈尔滨西	G884/1	吉林-哈尔滨西	双吉 长春 德惠西 扶余北 双城北		5		全程停站
	D124/5	哈尔滨西-吉林	G886/7	哈尔滨西-吉林	扶余北 德惠西 长春		3		全程停站
24	D130/27	吉林-齐齐哈尔南	G894/1	吉林-哈尔滨西	长春 德惠西 扶余北 双城北 哈尔滨西 肇东 安达 大庆东 大庆西 杜尔伯特		10		全程停站
	D128/9	齐齐哈尔南-吉林	G896/7	哈尔滨西-吉林	大庆西 安达 哈尔滨 哈尔滨西 双城北 扶余北 德惠西 长春		8		全程停站
25	D132/3	哈尔滨西-吉林	G882/3	哈尔滨西-吉林					
	D134/1	吉林-哈尔滨西	G888/5	吉林-哈尔滨西					
26	D335	北京-青岛北	T35	北京-青岛北	大明湖 淄博 潍坊		3		全程停站
	D336	青岛北-北京	T36	青岛北-北京	潍坊 淄博 大明湖 天津西		4		全程停站
27	D2196/7	宁波-宜昌东	D2196/7	宁波-汉口	余姚北 绍兴北 杭州东 宜兴 瓦屋山 江宁 南京南 全椒 合肥南 六安 金寨 麻城北 红安西 汉口 仙桃西 潜江 荆州		18		全程停站
28	D2305	福鼎-深圳北	D2305	厦门-深圳北	宁德 福州南 莆田 泉州 厦门北 惠州南	厦门 漳州 鲗门	7	3	
	D2302	深圳北-福鼎	D2302	深圳北-厦门	惠州南 陆丰 诏安 漳浦 漳州 厦门北 仙游 莆田 福州南 连江 宁德 霞浦	深圳坪山	12	2	
29	D2325	武夷山东-深圳北	D2325	上饶-深圳北		五府山 武夷山北 武夷山东		3	
	D2304	深圳北-武夷山东	D2304	深圳北-上饶	诏安	武夷山东 武夷山北	1	2	
30	D2517	原平西-西安北	D2517	太原南-西安北	忻州西 阳曲西 太原南 灵石东 霍州东 临汾西 侯马西 运城北 永济北 渭南北		10		全程停站
	D2508	西安北-原平西	D2508	西安北-太原南	渭南北 运城北 侯马西 洪洞西 灵石东 平遥古城 太谷西 太原南 阳曲西 忻州西		10		全程停站

序号	新车次	新运行区段	原车次	原运行区段	增加停站	取消停站	增加站次	减少站次	备注
31	D3034/1	宜昌东-上海虹桥	D3034/1	汉口-上海虹桥	枝江北 荆州 潜江 仙桃西 天门南 汉川 汉口 麻城北 六安 合肥南 全椒 南京南 丹阳 常州 戚墅堰 惠山 无锡 苏州新区 苏州		19		全程停站
32	D3158/5	宜昌东-南通	D3158/5	汉口-南通	荆州 天门南 汉川 汉口 红安西 金寨 六安 合肥南 全椒 扬州 泰州 海安 如皋		13		全程停站
33	D3288/5	厦门北-宜昌东	D3288/5	厦门北-汉口	泉州 仙游 莆田 尤溪 三明北 泰宁 建宁县 北 南丰 南城 抚州 南昌西 永修 德安 庐山 瑞昌西 阳新 大冶北 黄石北 武汉 汉口 汉川 荆州		17		全程停站
34	D3681	南宁-广州南	D3684/1	防城港北-广州南					
35	D3685	南宁东-广州南	D3688/5	防城港北-广州南		南宁东		1	
	D3686	广州南-南宁东	D3686/7	广州南-防城港北		南宁东		1	
36	D3690	广州南-南宁东	D3690/1	广州南-防城港北		南宁东		1	
37	D3692/89	北海-广州南	D3692/89	钦州东-广州南	钦州东 肇庆东	藤县 云浮东 佛山西	2	3	
	D3682/3	广州南-北海	D3682/3	广州南-钦州东	钦州东		1		
38	D3762	广州南-柳州	D3762	广州南-桂林北	来宾北	柳州	1	1	
39	D3928/5/8	大理-柳州	D3928/5/8	大理-南宁东	弥勒 珠琳 田阳 南宁东 宾阳		5		
40	Z159	北京-日照	K51	北京-日照	天津西 沧州 泰山 兖州 临沂 莒南		6		全程停站
	Z160	日照-北京	K52	日照-北京	莒南 临沂 兖州 泰山 德州 沧州 天津西		7		全程停站
41	T77	上海南-南宁	T77	上海南-桂林北	金华 吉安 井冈山 桂林北 柳州	衢州 上饶 新余 株洲	5	4	
	T78	南宁-上海南	T78	桂林北-上海南	柳州 桂林北 井冈山 金华	株洲 新余 上饶	4	3	
42	T219/22	广州东-合肥	K309/12	广州东-合肥					
	T221/0	合肥-广州东	K311/0	合肥-广州东					
43	T262	鸡西-大连	T262	牡丹江-大连	林口 牡丹江 哈尔滨	亚布力 苇河 一面坡 阿城 哈尔滨东	3	5	
	T261	大连-鸡西	T261	大连-牡丹江	哈尔滨 牡丹江 林口	哈尔滨东	3	1	
44	T295	兰州-乌鲁木齐	T295	兰州-乌鲁木齐	鄯善北 吐鲁番北 金昌	鄯善 吐鲁番 清水	3	3	
	T296	乌鲁木齐-兰州	T296	乌鲁木齐-兰州	吐鲁番北 鄯善北 金昌	吐鲁番 鄯善 清水	3	3	
45	K296/3	齐齐哈尔-济南	K296/3	哈尔滨东-济南	大庆 哈尔滨 哈尔滨西		3		
	K294/5	济南-齐齐哈尔	K294/5	济南-哈尔滨东	哈尔滨西 哈尔滨 大庆东	双城堡 五家	3	2	
46	K469	无锡-赣州	K469	苏州-赣州	苏州 金华		2		
	K470	赣州-无锡	K470	赣州-苏州	金华 苏州		2		
47	K546/7	成都-哈尔滨	K546/7	成都-佳木斯	太原南	哈尔滨东 绥化 铁力 朗乡 带岭 南岔 浩良河 汤原	1	8	
	K548/5	哈尔滨-成都	K548/5	佳木斯-成都	双城堡	哈尔滨东	1	1	
48	K807/10/07	无锡-怀化	K807/10/07	苏州-怀化	苏州 金华	新余	2	1	
	K808/9/8	怀化-无锡	K808/9/8	怀化-苏州	金华 苏州		2		
49	K928/5	海拉尔-郑州	K928/5	哈尔滨东-郑州	牙克石 齐齐哈尔 大庆西 肇东 哈尔滨北 哈尔滨	双城堡	6	1	
	K926/7	郑州-海拉尔	K926/7	郑州-哈尔滨东	哈尔滨 大庆东 杜尔伯特 齐齐哈尔 昂昂溪 富拉尔基 扎兰屯 博克图 牙克石	双城堡 五家	9	2	
50	K930	双鸭山-大连	K930	佳木斯-大连	福利屯 佳木斯 神树	小白	3	1	
	K929	大连-双鸭山	K929	大连-佳木斯	佳木斯 福利屯		3		
51	K950/1	金城江-深圳	K950/1	桂林北-深圳	宜州 柳州 桂林北		3		
	K952/49	深圳-金城江	K952/49	深圳-桂林北	桂林北 柳州 宜州		3		
52	K960/1	沈阳北-运城	K960/1	沈阳北-临汾	柴沟堡 临汾 襄汾 侯马 闻喜		4		
53	K1002/3	宝鸡-重庆	K1002/3	西安-重庆	蔡家坡 杨陵		2		
	K1004/1	重庆-宝鸡	K1004/1	重庆-西安	咸阳 杨陵 蔡家坡		3		
54	K1184/1	烟台-金华	K1184/1	烟台-义乌	义乌		1		
	K1182/3	金华-烟台	K1182/3	义乌-烟台	义乌 莱西	莱阳	2	1	
55	K1191	南京-南宁	K1191	南京-南宁	鹿寨	兴安北	1	1	
	K1192	南宁-南京	K1192	南宁-南京	鹿寨	黎塘	1	1	



序号	新车次	新运行区段	原车次	原运行区段	增加停站	取消停站	增加站次	减少站次	备注
56	K1259	锦州-海拉尔	K1259	大连-齐齐哈尔	义县 阜新南 新立屯 彰武 甘旗卡 通辽 太平川 大安北 新肇 大庆西 扎兰屯 博克图 兴安岭 伊列克得 西岭口 三根河 免渡河 卓山 牙克石 海满 大雁 扎罗木得 顺河 海拉尔东		24		全程停站
	K1260	海拉尔-锦州	K1260	齐齐哈尔-大连	大雁 牙克石 免渡河 乌奴耳 博克图 扎兰屯 碾子山 龙江 富拉尔基 昂昂溪 大庆西 新肇 大安北 通辽 阜新南 义县		16		全程停站
57	K1511/0/1	聊城-金华	K1511/0/1	聊城-义乌	嘉祥 义乌		2		
	K1512/09/12	金华-聊城	K1512/09/12	义乌-聊城	义乌	济宁	1	1	
58	K1572/3	吉林-重庆北	K1572/3	长春-重庆北	九台 长春		2		
	K1574/1	重庆北-吉林	K1574/1	重庆北-长春	长春 九台	肃宁	2	1	
59	K1665	南昌-广州东	K1665	赣州-广州东	向塘 新干 吉安 泰和 赣州 大余 南雄 始兴 韶关东 英德 广州北		11		全程停站
	K1666	广州东-南昌	K1666	广州东-赣州	韶关东 大余 赣州 兴国 泰和 吉安 新干 樟树东		8		全程停站
60	K2036/7	香坊-图们	K2036/7	香坊-图们	吉舒 吉林		2		
	K2038/5	图们-香坊	K2038/5	图们-香坊	吉林 吉舒		2		
61	K2275/8/5	安阳-杭州	K2278/5	郑州-杭州	鹤壁 新乡 郑州		3		
	K2276/7/6	杭州-新乡	K2276/7	杭州-郑州	郑州		1		
62	1134	乌海西-北京西	1134/5	乌海西-天津	乌海 巴彦高勒 临河 乌拉特前旗 包头 包头东 呼和浩特 呼和浩特东 集宁南 丰镇 大同 阳高 柴沟堡 沙岭子西 宣化 下花园		16		全程停站
	1133	北京西-乌海西	1136/3	天津-乌海西	沙岭子西 柴沟堡 阳高 大同 丰镇 集宁南 呼和浩特 察素齐 萨拉齐 包头东 包头 乌拉特前旗 五原 临河 巴彦高勒 乌海		16		全程停站
63	6068	兰州-广元	7540	兰州-羊木	羊木 姚渡 枫相院 桔柑 陇南 陇南西 哈达铺 岷县 漳县 渭源 杨家川 新窑坡		12		全程停站
	6067	广元-兰州	7539	羊木-兰州	新窑坡 杨家川 渭源 漳县 岷县 哈达铺 陇南西 陇南 桔柑 枫相院 姚渡		12		全程停站

十、其它直通旅客列车停站变化

序号	车次	运行区段	增加停站	取消停站	增加站次	减少站次
1	G15	北京南-上海	无锡东	南京南	1	1
2	G18	上海-北京南	无锡东	蚌埠南	1	1
3	G33	北京南-南昌西		进贤南		1
4	G34	杭州东-北京南	德清		1	
5	G41	北京南-杭州东	常州北	镇江南	1	1
6	G42	杭州东-北京南		泰安		1
7	G47	大连北-哈尔滨西	长春西		1	
8	G50	哈尔滨西-大连北	长春西		1	
9	G55	北京南-福州	滁州	江宁	1	1
10	G65	北京西-广州南	漯河西	许昌东	1	1
11	G68	广州南-北京西	许昌东 涿州东		2	
12	G69	北京西-广州南		邯郸东		1
13	G71	北京西-福田	郴州西	耒阳西	1	1
14	G74	深圳北-郑州东	韶关 衡阳东	英德西 耒阳西	2	2
15	G75	安阳东-深圳北		漯河西		1
16	G91	北京西-太原南		石家庄		1
17	G101	北京南-上海虹桥	曲阜东	泰安	1	1
18	G115	北京南-上海虹桥		常州北 昆山南		2
19	G118	上海虹桥-北京南		泰安		1
20	G129	北京南-上海	昆山南		1	
21	G150	上海虹桥-北京南	常州北	镇江南	1	1
22	G154	上海虹桥-北京南	镇江南	常州北	1	1
23	G158	上海虹桥-北京南		无锡东		1
24	G181	北京南-青岛		青州市		1
25	G191	北京南-青岛	大明湖		1	
26	G202	淮北-北京南	枣庄	滕州东	1	1
27	G207	北京南-徐州东	曲阜东		1	
28	G217	北京南-沈阳北		天津		1
29	G218	沈阳北-北京南		天津		1
30	G219	北京南-沈阳南	沈阳		1	
31	G220	沈阳南-北京南	沈阳		1	
32	G237	北京南-沈阳南	沈阳		1	
33	G238	沈阳南-北京南	沈阳		1	
34	G239	北京南-吉林		唐山		1
35	G240	吉林-北京南		唐山		1
36	G244/1	青岛-厦门北	蚌埠南	水家湖	1	1
37	G276/7	广州南-青岛	韶关	泰安	1	1
38	G278/5	青岛-广州南	开封北	许昌东 咸宁北	1	2
39	G298/9	上海虹桥-济南东	滕州东 济南西	昆山南 泰安	2	2
40	G300/297	济南东-上海虹桥	济南西		1	
41	G304	福州-北京南		泰安		1
42	G308	成都东-北京西	邯郸东	邢台东	1	1
43	G316/7	重庆北—青岛	石柱县		1	
44	G318/5	青岛-重庆北	漯河西 信阳东	汉川 天门南 潜江 石柱县	2	4
45	G324	厦门北-北京南	婺源		1	
46	G325	北京南-厦门北		古田北		1
47	G340	济南西-北京南		沧州西		1
48	G355	北京南-厦门北		福清		1
49	G374	哈尔滨西-天津西	唐山	天津	1	1
50	G379/8	北京南-大连北	盘锦		1	
51	G381	北京南-哈尔滨西		扶余北		1
52	G382	哈尔滨西-北京南		天津		1
53	G387/6	北京南-大连北	葫芦岛北 锦州南		2	
54	G389/92/89	大连北-济南西		天津		1
55	G390/1/0	济南西-大连北	滨海	天津	1	1
56	G396	丹东-北京南		天津		1
57	G397	北京南-丹东				
58	G398	丹东-北京南	辽中	盘锦北	1	1
59	G400	长春-北京南		葫芦岛北 天津		2
60	G406	昆明南-北京西	盘州	关岭	1	1

序号	车次	运行区段	增加停站	取消停站	增加站次	减少站次
61	G422	南宁东-北京西		安阳东 高邑西 涿州东		3
62	G424	南宁东-石家庄		鹿寨北		1
63	G426	桂林-郑州东	桂林北		1	
64	G428	兰州西-北京西		定西北 秦安 杨陵南 华山北 三门峡南 渑池南		6
65	G430	兰州西-北京西		定西北		1
66	G432	南宁东-武汉		咸宁北		1
67	G434	南宁东-济南西	来宾北		1	
68	G435	武汉-南宁东		兴安北		1
69	G436	柳州-武汉	祁东	祁阳	1	1
70	G483/6	鹰潭北-北京西		进贤南 高安		2
71	G492	南昌西-北京西	大冶北		1	
72	G497/6	北京南-大连北	营口东		1	
73	G503	北京西-长沙南	安阳东	高邑西	1	1
74	G510	武汉-北京西	孝感北	明港东	1	1
75	G514	武汉-北京西	明港东		1	
76	G523	北京西-武汉	驻马店西		1	
77	G532	深圳北-石家庄	韶关	广州北	1	1
78	G534	长沙南-北京西	驻马店西 保定东	漯河西 定州东	2	2
79	G535	长沙南-桂林		全州南		1
80	G537	长沙南-桂林		兴安北		1
81	G544	广州南-郑州东	广州北	韶关	1	1
82	G546	广州南-郑州东	耒阳西	郴州西	1	1
83	G548	广州南-郑州东	衡山西	株洲西	1	1
84	G552	广州南-信阳东	衡阳东	广州北	1	1
85	G555	北京西-宜昌东	枝江北		1	
86	G556	宜昌东-北京西	驻马店西	漯河西	1	1
87	G557	北京西-武汉	新乡东	许昌东	1	1
88	G558	武汉-北京西	孝感北 明港东		2	
89	G563	北京西-郑州东		新乡东		1
90	G565	北京西-郑州东	新乡东		1	
91	G573	北京西-黄冈东		高邑西		1
92	G587	北京西-武汉	安阳东 新乡东 邢台东	涿州东 定州东 邯郸东	3	3
93	G590/1	温州南-武汉	临海		1	
94	G592/89	汉口-温州南	临海		1	
95	G605	北京西-永济北	祁县东	晋中 太谷西	1	2
96	G611	北京西-太原南		阳泉北		1
97	G615	北京西-太原南		保定东		1
98	G624	太原南-北京西		阳泉北		1
99	G627	北京西-运城北		太谷西 平遥古城		2
100	G631	南昌西-广州南	株洲西	衡阳东	1	1
101	G632	广州南-南昌西	英德西	韶关	1	1
102	G634	深圳北-九江	韶关 衡阳东	清远 耒阳西	2	2
103	G659	北京西-西安北	新乡东	鹤壁东	1	1
104	G661	北京西-西安北	保定东 渑池南 灵宝西	高碑店东 新乡东 三门峡南	3	3
105	G665	北京西-西安北	邯郸东	邢台东 安阳东	1	2
106	G672	宝鸡南-北京西	灵宝西	邢台东	1	1
107	G673	北京西-宝鸡南	高碑店东	邯郸东	1	1
108	G674	宝鸡南-北京西		灵宝西		1
109	G688/5	太原南-郑州东		新乡东 邢台东		2
110	G692/3	武汉-太原南		新乡东		1
111	G694/1	太原南-武汉		鹤壁东		1
112	G696/7	长沙南-太原南	邢台东	邯郸东	1	1
113	G698/5	太原南-长沙南	安阳东	邯郸东	1	1
114	G701	大连北-哈尔滨西	沈阳南		1	
115	G702	哈尔滨西-大连北	沈阳 鲅鱼圈	沈阳北 营口东	2	2
116	G703	大连北-哈尔滨西	营口东 四平东	鲅鱼圈 昌图西	2	2
117	G704	哈尔滨西-大连北	营口东		1	
118	G705	大连北-哈尔滨西		瓦房店西		1
119	G706	哈尔滨西-大连北	辽阳	双城北 营口东 瓦房店西	1	3
120	G708	哈尔滨西-大连北	四平东 铁岭西 营口东	公主岭南 昌图西 沈阳南	3	3

序号	车次	运行区段	增加停站	取消停站	增加 站次	减少 站次
121	G709	大连北-哈尔滨西	辽阳	营口东	1	1
122	G710	哈尔滨西-大连北		铁岭西		1
123	G720	哈尔滨西-大连北	鞍山西	双城北 普湾	1	2
124	G721	大连北-哈尔滨西	鲅鱼圈 沈阳	盖州西 辽阳 沈阳北 扶余北	2	4
125	G725	大连北-哈尔滨西		双城北		1
126	G727	大连北-哈尔滨西	盖州西	鲅鱼圈	1	1
127	G728	哈尔滨西-大连北	铁岭西 鞍山西	公主岭南 开原西 沈阳 普湾	2	4
128	G730	哈尔滨西-大连北	沈阳南 营口东	海城西	2	1
129	G731	大连北-哈尔滨西	盖州西	鲅鱼圈	1	1
130	G732	哈尔滨西-大连北	扶余北 四平东 沈阳北 沈阳南 营口东 盖州西 普湾	双城北 德惠西 公主岭南 昌图西 沈阳 辽阳 鲅鱼圈	7	7
131	G764	哈尔滨西-盘锦		扶余北		1
132	G782/3	哈尔滨西-丹东		双城北		1
133	G784/1	丹东-哈尔滨西		双城北		1
134	G818/9	深圳北-西安北	灵宝西 韶关	洛阳龙门 英德西	2	2
135	G822/3	深圳北-西安北	许昌东 韶关	三门峡南 清远	2	2
136	G828/5	西安北-深圳北	郴州西	韶关	1	1
137	G832/3	广州南-西安北	郑州西	三门峡南	1	1
138	G834/1	兰州西-广州南	秦安 渭河西 驻马店西 韶关	通渭 明港东 孝感北 英德西	4	4
139	G836/7	广州南-西安北	驻马店西	明港东 衡阳东	1	2
140	G842/39	西安北-深圳北	株洲西 衡阳东	汨罗东 耒阳西	2	2
141	G846/3	兰州西-广州南	灵宝西		1	
142	G850/47	洛阳龙门-广州南	衡阳东 郴州西	耒阳西 乐昌东	2	2
143	G864/5	长沙南-兰州西	巩义南	三门峡南	1	1
144	G866/3	兰州西-长沙南	通渭	定西北	1	1
145	G1001	武汉-深圳北		虎门		1
146	G1005	武汉-深圳北	衡山西	衡阳东	1	1
147	G1007	武汉-深圳北	广州北	清远	1	1
148	G1008	深圳北-武汉	咸宁北 乐昌东	郴州西	2	1
149	G1009	武汉-深圳北	衡阳东 清远	衡山西 广州北	2	2
150	G1012	深圳北-武汉	清远	韶关	1	1
151	G1013	武汉-深圳北	庆盛	虎门	1	1
152	G1014	深圳北-武汉	株洲西	耒阳西	1	1
153	G1017	武汉-深圳北	虎门	庆盛	1	1
154	G1020	深圳北-武汉	韶关	英德西	1	1
155	G1022	深圳北-武汉	清远 株洲西	英德西 衡山西	2	2
156	G1032/3	深圳北-宜昌东		潜江		1
157	G1101	武汉-广州南	清远	韶关	1	1
158	G1103	武汉-广州南	郴州西 韶关	耒阳西 清远	2	2
159	G1108	广州南-武汉	郴州西	乐昌东	1	1
160	G1110	广州南-武汉	郴州西 衡阳东	耒阳西	2	1
161	G1112	广州南-武汉	韶关 郴州西	乐昌东	2	1
162	G1113	南京南-广州南	韶关	清远	1	1
163	G1114	广州南-武汉		咸宁北		1
164	G1116	广州南-武汉		衡阳东		1
165	G1128	广州南-南京南		汨罗东		1
166	G1130	广州南-武汉	郴州西	耒阳西	1	1
167	G1140	广州南-武汉	清远	韶关	1	1
168	G1143	武汉-广州南		广州北		1
169	G1146/7	广州南-宜昌东		株洲西		1
170	G1156/7	广州南-黄冈东	衡山西	株洲西	1	1
171	G1158/5	黄冈东-广州南	衡阳东	耒阳西	1	1
172	G1202/3	哈尔滨西-上海虹桥	辽中		1	
173	G1206/7	哈尔滨西-青岛北	辽中 台安	滦河 天津	2	2
174	G1208/5	青岛北-哈尔滨西	锦州南 滨海	双城北 天津 滨海北	2	3
175	G1214/1	上海虹桥-长春		绥中北 天津		2
176	G1216/7	长沙南-沈阳	滦河	葫芦岛北 邯郸东 天津 滨海	1	4
177	G1218/5	沈阳-长沙南	赤壁北 唐山	咸宁北 天津 邯郸东	2	3
178	G1224/1	宁波-沈阳北		天津		1
179	G1226/7	沈阳北-苍南	武义北 北戴河	余杭 天津	2	2
180	G1228/5	苍南-沈阳北		天津		1

序号	车次	运行区段	增加停站	取消停站	增加站次	减少站次
181	G1230/1	丹东-上海虹桥	唐山 滨海北	滨海 天津	2	2
182	G1232/29	上海虹桥-丹东	唐山	滨海	1	1
183	G1234/5	长春-上海虹桥	军粮城北	滦河 天津	1	2
184	G1236/3	上海虹桥-长春		盘锦北 滨海		2
185	G1238/9	哈尔滨西-石家庄	白洋淀	天津	1	1
186	G1240/37	石家庄-哈尔滨西	霸州西	天津	1	1
187	G1244/1	济南-长春	唐山	天津	1	1
188	G1246/7	哈尔滨西-青岛北		双城北		1
189	G1248/5	青岛北-哈尔滨西	唐山	天津	1	1
190	G1251/4/1	大连-上海虹桥	唐山	天津	1	1
191	G1252/3/2	上海虹桥-大连北	绥中北 滨海北	天津 滦河	2	2
192	G1256/7	长春西-上海虹桥	常州北	公主岭南 天津 镇江南	1	3
193	G1258/5	上海虹桥-长春西	山海关	天津 锦州南	1	2
194	G1266/7	长春-青岛北	滦河	天津	1	1
195	G1272/3	沈阳北-武汉	东戴河 滦河	天津	2	1
196	G1276/7	哈尔滨西-武汉	驻马店西	邢台东	1	1
197	G1282/3	成都东-沈阳北	德阳	天津	1	1
198	G1284/1	沈阳北-成都东	朝天		1	
199	G1290/1	长沙南-长春	白洋淀	霸州西 天津 滦河	1	3
200	G1292/89	长春-长沙南	保定东	高邑西 邢台东	1	2
201	G1294/5/4	西安北-大连北		天津		1
202	G1300/297	沈阳-石家庄	滨海北	军粮城北 天津	1	2
203	G1301	上海虹桥-广州南	衢州	龙游	1	1
204	G1304	广州南-上海虹桥	韶关 衡阳东 新余北 诸暨	英德西 耒阳西 衡山西 金华	4	4
205	G1305	上海虹桥-广州南	鹰潭北	新余北	1	1
206	G1306	广州南-上海虹桥	郴州西	衡阳东	1	1
207	G1316/7	广州南-宜昌东	仙桃西	潜江	1	1
208	G1318/5	宜昌东-广州南	衡阳东		1	
209	G1321	上海虹桥-贵阳北	萍乡北	新余北	1	1
210	G1328	贵阳北-上海虹桥	湘潭北 宜春	醴陵东 萍乡北	2	2
211	G1329	上海虹桥-贵阳北	诸暨 三穗	义乌 凯里南	2	2
212	G1333/6	上海虹桥-重庆西	嘉兴南 邵阳北 新晃西	嘉善南 新化南 芷江	3	3
213	G1335/4	重庆西-上海虹桥	湘潭北 萍乡北	新晃西 韶山南	2	2
214	G1337/40/37	上海虹桥-南充北		遵义 桐梓东 綦江东		3
215	G1338/9/8	南充北-上海虹桥	息烽 修文县 邵阳北	合川 芷江	3	2
216	G1341	上海虹桥-长沙南		进贤南		1
217	G1342	长沙南-上海虹桥	高安	新余北	1	1
218	G1350	长沙南-上海虹桥	玉山南	高安	1	1
219	G1354	长沙南-上海虹桥	诸暨	义乌	1	1
220	G1356	长沙南-上海虹桥	高安 嘉兴南	宜春 桐乡 金山北	2	3
221	G1362	长沙南-上海虹桥	抚州东 弋阳	进贤南 鹰潭北	2	2
222	G1369	上海虹桥-怀化南	邵阳北	韶山南	1	1
223	G1371	上海虹桥-昆明南	新晃西 嵩明 富源北	芷江 铜仁南	3	2
224	G1372	昆明南-上海虹桥	韶山南	溆浦南	1	1
225	G1373	上海虹桥-昆明南	贵定北	凯里南	1	1
226	G1374	昆明南-上海虹桥		芷江 醴陵东		2
227	G1375	上海虹桥-昆明南	娄底南 新化南	邵阳北 芷江	2	2
228	G1377	南京南-昆明南	湘潭北	韶山南	1	1
229	G1378	昆明南-南京南	三穗 新化南 宜春 嘉兴南	凯里南 铜仁南 溆浦南 醴陵东 嘉善南	4	5
230	G1379	南京南-昆明南	贵定北	铜仁南 衢州	1	2
231	G1380	昆明南-南京南	新晃西 鹰潭北	进贤南 弋阳	2	2
232	G1388	南昌西-上海虹桥		抚州东		1
233	G1383	上海虹桥-南昌	金华	诸暨	1	1
234	G1394	南昌-上海虹桥		诸暨		1
235	G1395	上海虹桥-南昌西	玉山南	弋阳	1	1
236	G1397	合肥南-昆明南	鹰潭北 新晃西 贵定北 富源北	进贤南 芷江 铜仁南	4	3
237	G1398	昆明南-合肥南	富源北	娄底南	1	1
238	G1402	广州南-上饶		进贤南		1
239	G1403	杭州东-广州南	广州北	清远	1	1
240	G1405	上饶-广州南	广州北		1	

序号	车次	运行区段	增加停站	取消停站	增加站次	减少站次
241	G1407	南昌西-广州南	衡阳东		1	
242	G1416/7	宁波-长沙南	宜春	高安	1	1
243	G1418/5	长沙南-宁波	新余北 鹰潭北	宜春 高安 余姚北	2	3
244	G1421	杭州东-玉溪	铜仁南	玉山南 贵定北	1	2
245	G1434/1	长沙南-宁波	进贤南		1	
246	G1460/57	萍乡北-温州南	宜春 青田		2	
247	G1481	南京南-贵阳北	韶山南	新晃西	1	1
248	G1482	长沙南-南京南	湖州 溧水	长兴 溧阳	2	2
249	G1484	贵阳北-南京南	新晃西 邵阳北 醴陵东 高安 长兴	新化南 铜仁南 瓦屋山	5	3
250	G1502	南宁东-上海虹桥		萍乡北 江山		2
251	G1503	南京南-南宁东	宜春	新余北 东安东	1	2
252	G1504	南宁东-南京南	新余北	宜春	1	1
253	G1506	南宁东-南京南	新余北	鹰潭北	1	1
254	G1514	昆明南-南昌西	新晃西	新化南	1	1
255	G1521	武汉-贵阳北		铜仁南		1
256	G1522	贵阳北-武汉	韶山南	铜仁南 新晃西 邵阳北	1	3
257	G1523	武汉-贵阳北		溆浦南		1
258	G1526	昆明南-武汉	岳阳东		1	
259	G1532	贵阳北-徐州东	三穗 新晃西	铜仁南 新化南	2	2
260	G1533	徐州东-贵阳北		贵定北		1
261	G1535	郑州东-玉溪	贵定北	凯里南 盘州	1	2
262	G1536	玉溪-郑州东	关岭	盘州	1	1
263	G1537	郑州东-昆明南	娄底南 芷江	韶山南 溆浦南	2	2
264	G1538	昆明南-郑州东	明港东		1	
265	G1540	昆明南-南京南	新化南	溆浦南	1	1
266	G1546	南宁东-南京南	祁东	全州南	1	1
267	G1583/2	常州北-九江		余杭		1
268	G1601	合肥南-深圳北	福州南 陆丰	汕尾	2	1
269	G1609/8	福州-广州南	云霄		1	
270	G1656	厦门北-上海虹桥	泉州	惠安	1	1
271	G1661/4	南京南-龙岩	建瓯西		1	
272	G1665	徐州东-南昌西	溧阳	溧水	1	1
273	G1668	厦门北-南京南	溧阳	溧水	1	1
274	G1669	徐州东-厦门北	泾县	旌德	1	1
275	G1670	厦门北-徐州东	绩溪北	歙县北	1	1
276	G1672	福州-南京南	溧阳		1	
277	G1679	杭州东-厦门	晋江 厦门北		2	
278	G1680	厦门-杭州东	江山		1	
279	G1686/7	贵阳北-厦门北	进贤南	高安	1	1
280	G1688/5	厦门北-贵阳北	抚州东 萍乡北 邵阳北	进贤南 高安 新余北 溆浦南 三穗	3	5
281	G1698/5	福州-昆明南	普安县 富源北	抚州东 平坝南	2	2
282	G1702/3	成都东-秦皇岛	鄂邑 滨海	天津	2	1
283	G1709	天津西—重庆西		永川东		1
284	G1710	重庆西-天津西		渭南北 郑州西		2
285	G1715/8/5	驻马店西-上海虹桥	孝感北	明港东	1	1
286	G1730/27	武汉-上海虹桥	麻城北	丹阳北 昆山南	1	2
287	G1732/3	温州南-济南东	济南西		1	
288	G1734/1	济南东-温州南	济南西		1	
289	G1736/7	上海虹桥-武汉		红安西		1
290	G1755/8/5	重庆西-福州南	韶山南 醴陵东 鹰潭北	弋阳	3	1
291	G1756/7/6	福州-重庆西	桐梓北	遵义南 遵义	1	2
292	G1761/0	重庆西-南昌西		娄底南		1
293	G1772/3	上海虹桥-长沙南	咸宁北	赤壁北	1	1
294	G1778/5	长沙南-上海虹桥	汨罗东		1	
295	G1782	长沙南-南京南	全椒		1	
296	G1804/1	郑州东-上海虹桥	开封北		1	
297	G1821/4/1	焦作-上海虹桥	无锡东	苏州北	1	1
298	G1831	济南西-重庆西	资阳北 大足南	简阳南 隆昌北	2	2
299	G1832	重庆西-济南西	洋县西 鄂邑 阿房宫 江油	佛坪 青川	4	2
300	G1834	兰州西-济南西	通渭		1	

序号	车次	运行区段	增加停站	取消停站	增加站次	减少站次
301	G1836/7	重庆西-青岛北	佛坪	洋县西	1	1
302	G1844/5	西安北-荣成	开封北 莱西北	即墨北	2	1
303	G1852/3	郑州东-青岛	青岛北		1	
304	G1854/1	青岛-郑州东	青岛北		1	
305	G1856/7	西安北-青岛北	民权北		1	
306	G1862/3	杭州东-太原南				1
307	G1864/1	太原南-杭州东		石家庄东		1
308	G1868/5	郑州东-宁波	商丘 余杭	昆山南 绍兴北	2	2
309	G1876/3	兰州西-杭州东	秦安	通渭	1	1
310	G1882/3	金华南-西安北	澠池南	灵宝西	1	1
311	G1884/1	西安北-金华南	澠池南 洛阳龙门	三门峡南 郑州西 开封北	2	3
312	G1888/5	成都东-南京南	灵宝西 城固北	宁强南 华山北 三门峡南	2	3
313	G1924/5	上海虹桥-西安北	巩义南	郑州西	1	1
314	G1926/3	西安北-上海虹桥	三门峡南	澠池南	1	1
315	G1936/7	上海虹桥-西安北	开封北	洛阳龙门	1	1
316	G1940/1	上海虹桥-西安北	洛阳龙门	巩义南	1	1
317	G1954/1	太原南-上海虹桥		阳泉北		1
318	G1958/5	太原南-上海虹桥	兰考南		1	
319	G1964/1	郑州东-宁波	民权北		1	
320	G1966/7	温州南-郑州东	武义北	金华南	1	1
321	G1968/5	郑州东-温州南	滁州		1	
322	G1970/1	上海虹桥-兰州西	杨陵南	咸阳秦都	1	1
323	G1976/3	重庆西-上海虹桥	阿房宫		1	
324	G2006	西安北-郑州东	三门峡南		1	
325	G2012	西安北-郑州东	巩义南	澠池南 渭南北	1	2
326	G2013	郑州东-西安北		渭南北		1
327	G2024	兰州西-郑州东		澠池南 巩义南		2
328	G2031	郑州东-恩施	建始		1	
329	G2046/7/6	厦门北-郑州东	古田北	五府山 弋阳 许昌东	1	3
330	G2105	长沙南-贵阳北		新化南		1
331	G2108	贵阳北-长沙南		邵阳北		1
332	G2111	长沙南-昆明南	邵阳北	新化南	1	1
333	G2112	昆明南-长沙南	溆浦南	芷江 韶山南	1	2
334	G2113	长沙南-昆明南	娄底南 普安县	邵阳北 富源北 平坝南 关岭	2	4
335	G2114	昆明南-长沙南	湘潭北 盘州	娄底南 关岭	2	2
336	G2116	贵阳北-长沙南	新化南	新晃西 邵阳北 湘潭北	1	3
337	G2117	长沙南-昆明南	富源北		1	
338	G2119	长沙南-昆明南	贵定北	凯里南	1	1
339	G2120	昆明南-长沙南	娄底南	新晃西	1	1
340	G2121	长沙南-昆明南		新晃西		1
341	G2122	昆明南-长沙南	溆浦南 凯里南	湘潭北 贵定北	2	2
342	G2123	长沙南-昆明南	曲靖北	贵定北	1	1
343	G2151/4	长沙南-重庆西		珞璜南		1
344	G2161/4	长沙南-成都东	永川东	荣昌北	1	1
345	G2163/2	成都东-长沙南	资阳北 荣昌北 珞璜南	内江北	3	1
346	G2165/8	长沙南-成都东	珞璜南	隆昌北	1	1
347	G2167/6	成都东-长沙南	新晃西 永川东 珞璜南 息烽	荣昌北 遵义	4	2
348	G2203	郑州东-成都东	朝天		1	
349	G2204	成都东-郑州东	洛阳龙门	澠池南	1	1
350	G2205	郑州东-成都东	青白江东	德阳	1	1
351	G2206	成都东-徐州东	阿房宫	三门峡南	1	1
352	G2208	成都东-郑州东		阿房宫		1
353	G2210	成都东-郑州东	江油北	绵阳	1	1
354	G2212	成都东-郑州东	宁强南	洋县西	1	1
355	G2215	郑州东-重庆西	简阳南 内江北 隆昌北	资阳北 荣昌北	3	2
356	G2216	重庆西-郑州东	洋县西 郫邑	澠池南 阿房宫	2	2
357	G2302/3	温州南-贵阳北	铜仁南	三穗	1	1
358	G2304/1	贵阳北-温州南	新晃西	芷江	1	1
359	G2306/7	温州南-贵阳北	武义北 韶山南	金华南 娄底南	2	2
360	G2318/5	长沙南-温州南	武义北	缙云西	1	1



序号	车次	运行区段	增加停站	取消停站	增加 站次	减少 站次
361	G2326/7	温州南-南昌西		弋阳 鹰潭北		2
362	G2336	贵阳北-南京南		韶山南		1
363	G2365	上海虹桥-邵阳	宜春	新余北	1	1
364	G2366	邵阳-上海虹桥	萍乡北		1	
365	G2604/1	沈阳北-太原南		天津		1
366	G2606/7	太原南-秦皇岛		天津		1
367	G2610	太原南-天津西	白洋淀	定州东	1	1
368	G2853/2/3	西安北-昆明南	苍溪 武胜 珞璜南 桐梓北	遵义	4	1
369	G2854/1/4	昆明南-西安北	洋县西 合川	城固北 南部	2	2
370	G2870	昆明南-重庆西		富源北		1
371	G2871	重庆西-昆明南	遵义 盘州	娄山关南 普安县	2	2
372	G2872	昆明南-重庆西		桐梓北		1
373	G2876	昆明南-重庆西	赶水东	珞璜南	1	1
374	G2877	重庆西-昆明南	桐梓北 遵义 关岭	娄山关南 普安县	3	2
375	G2878	昆明南-重庆西	富源北		1	
376	G2880	昆明南-重庆西	綦江东	息烽	1	1
377	G2882	昆明南-重庆西		桐梓东 綦江东		2
378	G2883	成都东-昆明南	曲靖北		1	
379	G2884	昆明南-成都东	大足南		1	
380	G2885	成都东-昆明南		永川东 桐梓东 娄山关南 遵义		4
381	G2886	昆明南-成都东	大足南	桐梓东	1	1
382	G2887	成都东-昆明南	荣昌北 大足南	资中北 璧山	2	2
383	G2888	昆明南-成都东	娄山关南	息烽	1	1
384	G2889	成都东-昆明南	曲靖北 简阳南 璧山	富源北 荣昌北 普安县	3	3
385	G2890	昆明南-成都东	富源北 珞璜南 资阳北	安顺西 綦江东	3	2
386	G2891	成都东-昆明南	珞璜南 遵义 盘州	娄山关南	3	1
387	G2892	昆明南-成都东	关岭 桐梓东 珞璜南 大足南	安顺西 桐梓北 内江北	4	3
388	G2905	桂林北-深圳北	肇庆东		1	
389	G2906	深圳北-桂林北	肇庆东		1	
390	G2929	贵阳北-深圳北	阳朔 钟山西 都匀东		3	
391	G2936/7	广州南-昆明南	富源北 贵定县		2	
392	G2967	贵阳北-昆明南	平坝南 嵩明	安顺西	2	1
393	G2969	贵阳北-昆明南	普安县	富源北 曲靖北 嵩明	1	3
394	G2978	昆明南-贵阳北		盘州		1
395	G2983	贵阳北-昆明南	曲靖北		1	
396	G2988	昆明南-贵阳北		安顺西		1
397	D1	北京-沈阳南	沈阳		1	
398	D2	沈阳南-北京	沈阳		1	
399	D3	北京-沈阳南	沈阳	唐山北	1	1
400	D4	沈阳北-北京	葫芦岛北	东戴河	1	1
401	D10	沈阳南-北京	沈阳 绥中北		2	
402	D11	北京-沈阳北	唐山北		1	
403	D13	北京-沈阳北		山海关		1
404	D17	北京-沈阳南	沈阳		1	
405	D18	沈阳南-北京	沈阳	辽中 盘锦北	1	2
406	D19	北京-长春	唐山北	滦县	1	1
407	D23	北京-长春西	四平东	铁岭西	1	1
408	D27	北京-哈尔滨西		昌图西		1
409	D28	哈尔滨西-北京	开原西	扶余北 昌图西	1	2
410	D29	北京-齐齐哈尔南	大庆东	哈尔滨北	1	1
411	D30	齐齐哈尔南-北京	杜尔伯特 大庆东	哈尔滨北	2	1
412	D39/42	大连北-北京		锦州南		1
413	D41/40	北京-大连北		盘锦北 唐山北		2
414	D55	兰州-乌鲁木齐	兰州西		1	
415	D56	乌鲁木齐-兰州	兰州西		1	
416	D74	吉林-北京		昌图西		1
417	D101	北京-哈尔滨西		唐山北	1	1
418	D102	哈尔滨西-北京	德惠西	双城北	1	1
419	D112/3	齐齐哈尔南-珲春		杜尔伯特 安达 哈尔滨北		3
420	D114/1	珲春-齐齐哈尔南	大庆东		1	

序号	车次	运行区段	增加停站	取消停站	增加站次	减少站次
421	D118/5	延吉西-哈尔滨西	双城北		1	
422	D296/7/6	福州-郑州		大冶北		1
423	D306/7	上海-西安北	常州		1	
424	D308/5	西安北-上海	常州 无锡		2	1
425	D354/1	成都东-上海虹桥	合川		1	
426	D361	汉口-成都东	丰都	石柱县 长寿北	1	2
427	D362	成都东-汉口	涪陵北		1	
428	D366/7	武汉-成都东	仙桃西 长寿北	潜江 石柱县 潼南	2	3
429	D378	厦门北-上海虹桥		晋江		1
430	D379	上海虹桥-厦门北		乐清		1
431	D382	福州南-上海虹桥		瑞安		1
432	D627	汉口-重庆北	枝江北	潜江	1	1
433	D629	汉口-重庆北		潜江		1
434	D632/3	武汉-成都	长寿北		1	
435	D634/1	成都-武汉	合川		1	
436	D636/7	上海虹桥-成都东	合川	长寿北	1	1
437	D638/5	成都东-上海虹桥	合川		1	
438	D656/7	宁波-重庆北	仙桃西		1	
439	D671	福州南-深圳北	角美 漳浦	漳州 诏安	2	2
440	D673	厦门-深圳北	饶平	潮汕	1	1
441	D674	深圳北-厦门	汕尾	惠东	1	1
442	D684	深圳北-厦门	普宁	葵潭	1	1
443	D685	厦门北-深圳北	葵潭	普宁	1	1
444	D686	深圳北-莆田	汕尾 仙游	惠东 陆丰 惠安	2	3
445	D687	厦门北-深圳北	漳州 云霄	角美 漳浦	2	2
446	D1601	石家庄-济南西	齐河	平原东	1	1
447	D1603	石家庄-济南西	景州 齐河	石家庄东 禹城东	2	2
448	D1607	石家庄-济南西	齐河	禹城东	1	1
449	D1615	石家庄-威海		辛集南		1
450	D1616	威海-石家庄	齐河	禹城东	1	1
451	D1621	石家庄-荣成	齐河	禹城东	1	1
452	D1623	石家庄-威海	齐河	禹城东	1	1
453	D1626	烟台-石家庄	胶州北	辛集南	1	1
454	D1636/7	青岛-运城北	齐河		1	
455	D1638/5	运城北-青岛	襄汾西 洪洞西 齐河	侯马西 临汾西 藁城南 禹城东	3	4
456	D1644/5	济南西-运城北	介休东 灵石东	祁县东 平遥古城 霍州东 石家庄东	2	4
457	D1705/8/5	西安北-贵阳北	鄠邑 遵义		1	
458	D1706/7/6	贵阳北-西安北	武胜		1	
459	D1779	成都东-北海	遵义南	綦江东 桐梓北 遵义	1	3
460	D1780	北海-成都东	三江南 龙里北 资中北 资阳北	永川东	4	1
461	D1784/1	成都东-南宁东	潼南 合川 桐梓北 息烽 都匀东	桐梓东 遵义南 三江南	5	3
462	D1785	成都东-南宁东	来宾北 宾阳 简阳南 资中北 内江北 遵义	五通 永福南 隆昌北 璧山 桐梓东 遵义南	6	6
463	D1786	南宁东-成都东	大足南	永川东 资中北	1	2
464	D1791	重庆西-柳州	榕江	从江	1	1
465	D1793	重庆西-北海		宾阳		1
466	D1794	南宁-重庆西	遵义	遵义南 娄山关南	1	2
467	D1798	北海-重庆西	桐梓北 赶水东	三江南 榕江 都匀东 贵定县 娄山关南	2	5
468	D1801	成都东-广州南		简阳南 赶水东 遵义		3
469	D1806/7	广州南-成都东	三水南 钟山西	珞璜南	2	1
470	D1810	广州南-成都东	三都县 桐梓东 綦江东	从江 桐梓北	3	2
471	D1818/9	广州南-成都东	钟山西 綦江东		2	
472	D1820/17	成都东-广州南	五通	潼南 桐梓东 遵义 息烽 龙洞堡 都匀东 榕江 阳朔	1	8
473	D1822	广州南-成都东	桐梓东 永川东	娄山关南 荣昌北	2	2
474	D1824/1	成都东-广州南	大英东 珞璜南 桐梓东 榕江 阳朔	潼南 修文县	5	2
475	D1825	成都东-广州南	璧山 珞璜南	内江北	2	1
476	D1826	广州南-成都东	荣昌北	钟山西 都匀东 遵义南 遵义 桐梓东 资中北	1	6
477	D1833	成都东-广州南	恭城 大足南 遵义	三江南 息烽	3	2
478	D1834/5	广州南-成都东	钟山西 潼南	阳朔 桐梓北	2	2
479	D1841	成都东-珠海	荣昌北	内江北 永川东 桐梓北	1	3
480	D1842	珠海-成都东	遵义	桐梓东 内江北 资阳北	1	3

序号	车次	运行区段	增加停站	取消停站	增加站次	减少站次
481	D1849/52	广州-成都东	珞璜南 璧山 简阳南		3	
482	D1851/0	成都东-广州	简阳南 内江北 桐梓东 榕江	资中北 遵义 从江	4	3
483	D1854/5/4	成都东-广州	合川 榕江	綦江东 从江	2	2
484	D1857/60/57	广州-成都东	阳朔 珞璜南	从江 綦江东	2	2
485	D1858/9/8	成都东-广州	修文县	大英东 潼南 娄山关南 遵义 遵义南 三都县	1	6
486	D1861	重庆西-广州南	息烽	綦江东	1	1
487	D1862	广州南-重庆西	广宁 榕江	肇庆东 恭城	2	2
488	D1863	重庆西-广州南	肇庆东 桐梓北	三江南 遵义	2	2
489	D1865	重庆西-广州南	五通 珞璜南	三江南 恭城	2	2
490	D1867	重庆西-广州南		珞璜南		1
491	D1869	重庆西-广州南	遵义		1	
492	D1870	广州南-重庆西	从江 贵定县	恭城 都匀东 遵义 桐梓北 珞璜南	2	5
493	D1871	重庆西-广州南	赶水东	綦江东 桐梓东 贵定县 从江	1	4
494	D1874	广州南-重庆西	贺州 三江南 遵义南	肇庆东 钟山西 桐梓东	3	3
495	D1875	重庆西-广州南	遵义	娄山关南	1	1
496	D1877	重庆西-广州南	龙里北	都匀东	1	1
497	D1878	广州南-重庆西	三都县		1	
498	D1881/4/1	万州北-广州南	遵义	遵义南	1	1
499	D1882/3/2	广州南-万州北	长寿湖 垫江	长寿北	2	1
500	D1901	太原南-成都东	洪洞西	平遥古城	1	1
501	D1902	成都东-太原南	祁县东	平遥古城	1	1
502	D1903	太原南-成都东	佛坪 城固北	阿房宫 青川	2	2
503	D1904	成都东-太原南	城固北	佛坪	1	1
504	D1906	成都东-太原南	霍州东	灵石东	1	1
505	D1911	西安北-成都东	江油北	德阳	1	1
506	D1913	西安北-成都东	洋县西	佛坪	1	1
507	D1914	成都东-西安北	洋县西		1	
508	D1915	西安北-成都东	新都东	江油北	1	1
509	D1919	西安北-成都东	青白江东	德阳	1	1
510	D1922	成都东-西安北	佛坪	洋县西 郿县 剑门关	1	3
511	D1924	成都东-西安北	洋县西	城固北	1	1
512	D1927	西安北-成都东		郿县 洋县西 朝天 青川 广汉北		5
513	D1928	成都东-西安北	佛坪	洋县西	1	1
514	D1929	西安北-成都东	阿房宫	佛坪	1	1
515	D1933	西安北-成都东	郿县		1	
516	D1934	成都东-西安北		德阳		1
517	D1936	成都东-西安北	洋县西	城固北	1	1
518	D1937	西安北-成都东	江油		1	
519	D1940	成都东-西安北	青白江东	德阳	1	1
520	D1941	西安北-成都东		郿县 朝天 江油北 青莲 新都东		5
521	D1942	成都东-西安北	绵阳	宁强南 青川	1	2
522	D1943	西安北-成都东	佛坪		1	
523	D1944	成都东-西安北		城固北 洋县西 青白江东 广汉北 绵阳 剑门关		6
524	D1946	成都东-西安北	宁强南 城固北 佛坪 江油北	朝天	4	1
525	D1948	成都东-西安北	佛坪	洋县西 德阳	1	2
526	D1949	西安北-成都东	阿房宫 江油	郿县 剑门关 青川 德阳	2	4
527	D1951	西安北-成都东	洋县西	城固北 剑门关	1	2
528	D1953/6	重庆西-太原南	闻喜西 临汾西	侯马西 襄汾西	2	2
529	D1955/4	太原南-重庆西		合川		1
530	D1959/8	太原南-重庆西	佛坪 灵石东 永济北	侯马西	3	1
531	D1961/4	重庆西-太原南		临汾西		1
532	D1965/8	重庆西-西安北	洋县西	城固北	1	1
533	D1969/72	重庆西-西安北	城固北 郿县 苍溪	朝天 洋县西 佛坪	3	3
534	D1977/80	重庆北-西安北	南部	阆中	1	1
535	D1983/2	西安北-重庆北	佛坪	郿县	1	1
536	D1991/0	西安北-重庆西	郿县 佛坪	阿房宫 苍溪	2	2
537	D2003	北京西-运城北	洪洞西	正定机场 霍州东	1	2
538	D2004	运城北-北京西		涿州东		1
539	D2206/7	上海虹桥-成都	长寿北	丰都 涪陵北 合川	1	3
540	D2208/5	成都-上海虹桥	石柱县		1	

序号	车次	运行区段	增加停站	取消停站	增加 站次	减少 站次
541	D2212/3	上海虹桥-重庆北	仙桃西	潜江	1	1
542	D2214/1	重庆北-上海虹桥		戚墅堰		1
543	D2222/3	杭州东-成都东	石柱县	涪陵北	1	1
544	D2224/1	成都东-杭州东	溧阳	句容西	1	1
545	D2226/7	福州-重庆北		枝江北 丰都		2
546	D2228/5	重庆北-福州	白沙铺	枫林	1	1
547	D2232/3	厦门北-重庆北	南丰	丰都	1	1
548	D2236/7	南昌-成都东	合川	丰都 长寿北 潼南	1	3
549	D2238/5	成都东-南昌	天门南 丰都		2	
550	D2242/3	福州-成都东	瑞昌西 合川		2	
551	D2246/7	杭州东-重庆北		涪陵北		1
552	D2251	汉口-重庆北	汉川	丰都 涪陵北	1	2
553	D2254/5	宜兴-成都东	汉川	潜江 石柱县 合川	1	3
554	D2256	成都东-南京南	潼南 丰都	涪陵北	2	1
555	D2259	汉口-成都东	汉川 涪陵北	潼南	2	1
556	D2262/3	杭州东—成都东	涪陵北	丰都 长寿北	1	2
557	D2264/1	成都东-杭州东	涪陵北		1	
558	D2268/9	南通-重庆北		石柱县		1
559	D2271	南京南-重庆北		石柱县		1
560	D2276/7	武汉-重庆北		天门南		1
561	D2286	深圳北-上海虹桥	潮阳 宁德	普宁 仙游 福鼎	2	3
562	D2287	上海虹桥-深圳北		普宁		1
563	D2288	深圳北-上海虹桥		晋江		1
564	D2293	温州南-深圳北	陆丰	潮阳	1	1
565	D2294	深圳北-温州南	深圳坪山 惠东 漳州	惠州南	3	1
566	D2297	泰宁-深圳北	深圳坪山		1	
567	D2306	深圳北-福州南	泉州 仙游	角美 晋江 惠安	2	3
568	D2308	深圳北-福州南	饶平	潮汕	1	1
569	D2310	深圳北-福州南	潮阳	普宁	1	1
570	D2311	福州南-深圳北		汕尾		1
571	D2313	泉州-深圳北	汕尾	陆丰	1	1
572	D2314	深圳北-泉州	漳州	角美	1	1
573	D2317	厦门-深圳北	陆丰	葵潭	1	1
574	D2319	厦门北-深圳北		漳浦		1
575	D2324	深圳北-泰宁	鲟门	汕尾	1	1
576	D2327	福州南-深圳北	陆丰	鲟门	1	1
577	D2330	深圳北-福州	惠安 莆田	仙游 福清	2	2
578	D2331	福州-深圳北	葵潭		1	
579	D2334	深圳北-厦门	云霄 漳浦	漳州	2	1
580	D2336	深圳北-厦门北		深圳坪山		1
581	D2338	深圳北-厦门	葵潭	普宁 漳浦	1	2
582	D2340	深圳北-厦门	角美		1	
583	D2342	深圳北-厦门北	鲟门		1	
584	D2343	泉州-深圳北	深圳坪山	惠州南	1	1
585	D2344	深圳北-泉州	普宁	陆丰 潮阳 诏安 云霄 漳浦	1	5
586	D2347	厦门北-深圳北		惠东		1
587	D2349	厦门北-深圳北	普宁	潮阳	1	1
588	D2350	深圳北-厦门北		深圳坪山		1
589	D2351	龙岩-深圳北	潮阳	潮汕 普宁	1	2
590	D2356	深圳北-龙岩	深圳坪山 惠东 诏安	鲟门	3	1
591	D2364	广州南-南宁东	桂平	宾阳	1	1
592	D2368	珠海-桂林北	钟山西	阳朔	1	1
593	D2373	南京南-成都东	长寿北		1	
594	D2374	成都东-南京南	仙桃西	潜江	1	1
595	D2376/7	厦门-重庆北	尤溪 南城	将乐 汉川 石柱县	2	3
596	D2378/5	重庆北-厦门	厦门北		1	
597	D2381/4	广州东-厦门	陆丰 云霄	汕尾	2	1
598	D2383/2	厦门-广州东	深圳坪山		1	
599	D2502	西安北-太原南		太谷西		1
600	D2504	西安北-太原南	临汾西 霍州东	闻喜西 灵石东	2	2

序号	车次	运行区段	增加停站	取消停站	增加站次	减少站次
601	D2505	太原南-西安北	洪洞西	霍州东	1	1
602	D2510	西安北-太原南	平遥古城	太谷西	1	1
603	D2511	太原南-西安北	晋中 平遥古城 襄汾西 运城北	洪洞西 侯马西	4	2
604	D2514	西安北-太原南		祁县东		1
605	D2515	太原南-西安北	太谷西	晋中	1	1
606	D2516	西安北-太原南	介休东	灵石东	1	1
607	D2518	西安北-太原南	平遥古城	灵石东	1	1
608	D2519	太原南-西安北	晋中 祁县东 闻喜西	介休东 襄汾西 大荔	3	3
609	D2524	西安北-太原南	太谷西		1	
610	D2527	太原南-西安北	灵石东 闻喜西	霍州东 侯马西	2	2
611	D2528	西安北-太原南	永济北	闻喜西 灵石东	1	2
612	D2529	太原南-西安北	霍州东	灵石东	1	1
613	D2530	西安北-太原南		霍州东		1
614	D2534	西安北-太原南	介休东	平遥古城	1	1
615	D2563	太原南-宝鸡南	平遥古城 大荔	祁县东 永济北	2	2
616	D2564	宝鸡南-太原南	平遥古城	祁县东	1	1
617	D2565	太原南-兰州西		定西北		1
618	D2566	兰州西-太原南	平遥古城	介休东	1	1
619	D2567	太原南-兰州西	介休东 襄汾西	洪洞西 侯马西	2	2
620	D2568	兰州西-太原南	定西北 祁县东	秦安 襄汾西 太谷西	2	3
621	D2569	太原南-西宁	平遥古城	太谷西 祁县东 秦安	1	3
622	D2570	西宁-太原南	介休东	平遥古城	1	1
623	D2602/3	长沙南-福州		醴陵东		1
624	D2606/7	长沙南-厦门北		宜春		1
625	D2608/5	厦门北-长沙南	南丰	尤溪	1	1
626	D2651	西安北-兰州西	岐山		1	
627	D2653	西安北-兰州西		通渭		1
628	D2662	兰州西-西安北	定西北		1	
629	D2668	兰州西-西安北	定西北 秦安 岐山	通渭 咸阳秦都	3	2
630	D2671	西安北-嘉峪关南	杨陵南		1	
631	D2672	嘉峪关南-西安北	高台南		1	
632	D2675	西安北-兰州西	秦安		1	
633	D2677	西安北-兰州西		秦安		1
634	D2679	西安北-张掖西	通渭	定西北 民乐	1	2
635	D2686	西宁-西安北	民和南	乐都南	1	1
636	D2688	西宁-西安北	乐都南 定西北		2	
637	D2690	西宁-西安北		秦安		1
638	D2694	西宁-西安北	通渭	定西北	1	1
639	D2695	西安北-西宁		通渭 咸阳秦都		2
640	D2698	西宁-西安北	定西北	通渭	1	1
641	D2699	西安北-西宁		定西北		1
642	D2743	兰州-嘉峪关南		民乐		1
643	D2754	嘉峪关南-兰州西	酒泉南	民乐	1	1
644	D2803	贵阳北-广州南	钟山西	三江南	1	1
645	D2812	广州南-贵阳北	阳朔 贵定县	钟山西 都匀东	2	2
646	D2814	佛山西-贵阳北	都匀东	三都县	1	1
647	D2818	广州南-贵阳北	贵定县	榕江	1	1
648	D2830	广州南-贵阳北	恭城	阳朔 佛山西	1	2
649	D2841	贵阳北-广州南	佛山西		1	
650	D2879/8	贵阳北-广州	从江	五通	1	1
651	D2946/3	柳州-广州南		永福南		1
652	D2952/3	广州南-柳州	恭城 永福南	鹿寨北	2	1
653	D2956/7	广州南-柳州	永福南	恭城 阳朔	1	2
654	D2963	桂林北-广州南	贺州	怀集	1	1
655	D2964/1	桂林-广州南	桂林北		1	
656	D2966	广州南-东安东	全州南		1	
657	D2980	广州南-桂林北		贺州		1
658	D2987/6/7	东安东-广州南	全州南		1	
659	D2994/1	柳州-广州南	怀集	肇庆东 贺州	1	2
660	D3008/5	宜昌东-上海虹桥		枝江北 潜江 仙桃西		3

序号	车次	运行区段	增加停站	取消停站	增加站次	减少站次
661	D3012/09	汉口-上海虹桥	无锡新区	戚墅堰	1	1
662	D3026/7	上海虹桥-宜昌东	枝江北	仙桃西	1	1
663	D3046/7	上海虹桥-汉口		红安西		1
664	D3056/7	上海虹桥-汉口	丹阳	丹徒	1	1
665	D3058/5	汉口-上海虹桥		镇江		1
666	D3072/3	上海虹桥-宜昌东	仙桃西	潜江	1	1
667	D3074/1	宜昌东-上海虹桥	仙桃西	潜江	1	1
668	D3077	南京南-宜昌东	红安西	麻城北	1	1
669	D3081	南京南-宜昌东	仙桃西	枝江北	1	1
670	D3082	宜昌东-南京南	枝江北		1	
671	D3090/1	上海虹桥-汉口		昆山南 金寨		2
672	D3108	深圳北-上海虹桥	霞浦 临海	福鼎 三门县	2	2
673	D3111	杭州东-深圳北	潮阳 普宁 陆丰	深圳坪山	3	1
674	D3112	深圳北-杭州东	鲗门 汕尾 普宁	惠州南 潮阳	3	2
675	D3125	南京-深圳北	台州	临海	1	1
676	D3126	深圳北-南京	福安	深圳坪山 宁德 桐乡	1	3
677	D3131/4	上海虹桥-龙岩	仙游 漳州	莆田	2	1
678	D3137/6	赣州-南京	乐清	永嘉	1	1
679	D3141/4	南京-龙岩	绍兴东	绍兴北 漳州	1	2
680	D3143/2	龙岩-南京	海宁西 嘉兴南	嘉善南	2	1
681	D3145/8	上海虹桥-赣州	余杭 永嘉	海宁西 乐清 南靖	2	3
682	D3206	厦门北-上海虹桥	福清		1	
683	D3215	宁波-厦门北		涵江		1
684	D3222	南昌西-武汉	枫林	白沙铺	1	1
685	D3236	福州南-南京南	瓦屋山		1	
686	D3241	武汉-南昌西	花湖	鄂州	1	1
687	D3242	南昌西-武汉	花湖 华容南	鄂州	2	1
688	D3245	武汉-南昌	白沙铺	鄂州	1	1
689	D3246	南昌西-武汉	花湖	白沙铺	1	1
690	D3252/3	南昌西-宜昌东	白沙铺 仙桃西	枫林 天门南	2	2
691	D3256/7	南昌-宜昌东		汉川		1
692	D3258/5	宜昌东-南昌西	汉川 花湖	大冶北	2	1
693	D3265	武汉-福州	枫林	鄂州	1	1
694	D3266	福州-武汉	共青城	永修	1	1
695	D3274/1	厦门北-汉口	抚州 永修 德安 瑞昌西		4	
696	D3291/4	上海虹桥-龙岩		角美		1
697	D3293/2	龙岩-上海虹桥	宁德	福安	1	1
698	D3297/6	龙岩-南京南	绅坊 宁海 余姚北 漂水	苍南 温岭 庄桥 溧阳 泉州 福鼎	4	6
699	D3336	深圳北-福州南		饶平		1
700	D3338	深圳北-福州南	汕尾	陆丰	1	1
701	D3341	福州南-深圳北	惠东 惠州南 角美	云霄	3	1
702	D3561	贵阳北-北海		合浦		1
703	D3563	贵阳北-北海	桂林	三江南	1	1
704	D3566	南宁-贵阳北	南宁东 宾阳		2	
705	D3567	贵阳北-梧州南	鹿寨北 从江	三江南	2	1
706	D3568	北海-贵阳北	鹿寨北	永福南	1	1
707	D3570	北海-贵阳北		永福南		1
708	D3571	贵阳北-南宁东	五通	宾阳	1	1
709	D3572	南宁东-贵阳北	来宾北 永福南		2	
710	D3618	广州南-南宁东	南江口	郁南	1	1
711	D3619	南宁-广州南	宾阳	贵港	1	1
712	D3634	广州南-南宁东	佛山西	三水南	1	1
713	D3639	南宁东-广州南	桂平	贵港	1	1
714	D3640	广州南-南宁东	肇庆东	三水南	1	1
715	D3641	南宁东-广州南		肇庆东		1
716	D3647	南宁东-广州南	云浮东 佛山西 藤县	南江口	3	1
717	D3660	广州南-南宁东	三水南	肇庆东	1	1
718	D3718/9	广州南-北海	合浦	宾阳	1	1
719	D3736/3	北海-广州南	云浮东	肇庆东 三水南 合浦	1	3
720	D3751	柳州-广州南	来宾北	贵港	1	1

序号	车次	运行区段	增加停站	取消停站	增加站次	减少站次
721	D3757	柳州-广州南	肇庆东	三水南	1	1
722	D3764	广州南-桂林北	平南南	桂平	1	1
723	D3784/1	百色-广州南	南宁西 南宁东		2	
724	D3802/3	广州南-大理	石林西 广通北 祥云	南华 隆安东	3	2
725	D3804/1	百色-广州南	田阳 平果		2	
726	D3806/7	广州南-昆明南	隆安东 珠琳 石林西	南宁西	3	1
727	D3812/09	昆明南-珠海	珠琳	富宁	1	1
728	D3814/5	广州南-大理	桂平 弥勒 南华	平南南 楚雄	3	2
729	D3816/3	昆明南-广州南	珠琳		1	
730	D3818/9	广州南-大理	珠琳		1	
731	D3824/1	昆明南-广州南	广南县		1	
732	D3826/7	广州南-昆明南	珠琳	普者黑	1	1
733	D3828/5	昆明南-广州南	珠琳		1	
734	D3836/3	昆明南-广州南	石林西 贵港	宾阳	2	1
735	D3840/37	昆明南-广州南	桂平 珠琳 富宁	平南南 广南县	3	2
736	D3844/1	大理-广州南	祥云		1	
737	D3848/5	昆明南-广州南	田阳 隆安东	田东北 平果	2	2
738	D3850/1	广州南-昆明南	广南县		1	
739	D3852/49	大理-广州南	祥云 隆安东 佛山西	南宁西 肇庆东	3	2
740	D3856/3	大理-广州南	南华 禄丰南		2	
741	D3858/9	广州南-昆明南		广南县		1
742	D3860/57	昆明南-广州南	田东北	平果	1	1
743	D3927/6/7	南宁东-大理	广南县		1	
744	D3931/0/1	桂林北-大理		石林西		1
745	D3932/29/32	大理-桂林北	祥云 南华 广通北 田阳	禄丰南	4	1
746	D3938/9	北海-大理	南宁西 田阳	田东北	2	1
747	D3940/37	大理-北海	祥云 云南驿		2	
748	D3941	桂林北-昆明南	珠琳		1	
749	D3942	昆明南-桂林	珠琳 宾阳 鹿寨北	永福南 弥勒	3	2
750	D3946	昆明南-桂林	珠琳		1	
751	D3948/9	北海-昆明南	珠琳	广南县	1	1
752	D3950/47	昆明南-北海	田东北	合浦	1	1
753	D3956/7	北海-昆明南	珠琳		1	
754	D3967/6/7	衡阳东-大理	禄丰南	楚雄	1	1
755	D3968/5/8	大理-衡阳东	南华		1	
756	Z31/4/1	武昌-宁波	金华		1	
757	Z42/39	乌鲁木齐-上海	常州		1	
758	Z45/8	武昌-杭州	金华		1	
759	Z47/6	杭州-武昌	金华		1	
760	Z49	北京西-成都		遂宁		1
761	Z72	三明北-北京	商丘南		1	
762	Z88/5	西安-杭州	无锡		1	
763	Z94/1	西安-上海	无锡		1	
764	Z99	上海-九龙	金华		1	
765	Z100	九龙-上海	金华		1	
766	Z112/3	海口-哈尔滨西		丹霞山		1
767	Z148/5	深圳东-郑州		赣州		1
768	Z149	北京西-贵阳	邯郸		1	
769	Z150	贵阳-北京西	邯郸		1	
770	Z158/5/8	哈尔滨西-泰州	天津西		1	
771	Z174/1	哈尔滨西-上海	常州		1	
772	Z176/7	杭州-哈尔滨西	常州		1	
773	Z178/5	哈尔滨西-杭州	常州		1	
774	Z182/3	深圳东-临河	北京西	衡水	1	1
775	Z184/1	临河-深圳东	呼和浩特 北京西		2	
776	Z196/7	上海-太原	无锡		1	
777	Z198/5	太原-上海	无锡		1	
778	Z245/8	长沙-上海南	金华		1	
779	Z247/6	上海南-长沙	金华		1	
780	Z254/1	西安-上海	蚌埠 无锡		2	



序号	车次	运行区段	增加停站	取消停站	增加 站次	减少 站次
781	Z257/6/7	上海南-重庆北	金华		1	
782	Z258/5/8	重庆北-上海南	金华		1	
783	Z267/70/67	呼和浩特-上海	无锡		1	
784	Z282/3	杭州-包头	无锡 常州 北京	沧州	3	1
785	Z284/1	包头-杭州	北京	沧州 德州 兖州	1	3
786	Z288/9	昆明-宁波	金华		1	
787	Z290/87	宁波-昆明	金华		1	
788	Z308	厦门-北京西		九江		1
789	Z311	呼和浩特-西宁		乌海西 青铜峡		2
790	Z312	西宁-呼和浩特	平安驿	乌海西	1	1
791	T17	北京-牡丹江	哈尔滨 苇河	哈尔滨东	2	1
792	T18	牡丹江-北京	哈尔滨	哈尔滨东	1	1
793	T25	上海南-南宁	金华	兴安北	1	1
794	T26	南宁-上海南	金华		1	
795	T39	北京-齐齐哈尔		泰来		1
796	T40	齐齐哈尔-北京		江桥		1
797	T47	北京-齐齐哈尔	哈尔滨	哈尔滨西	1	1
798	T48	齐齐哈尔-北京	哈尔滨	王岗 哈尔滨西	1	2
799	T49/52/49	北京西-宜昌东	邯郸		1	
800	T50/1/0	宜昌东-北京西	邯郸		1	
801	T58/5	天津-宝鸡	邯郸		1	
802	T81/0/1	上海南-南宁	金华		1	
803	T82/79/82	南宁-上海南	金华		1	
804	T101	上海南-深圳	金华		1	
805	T102	深圳-上海南	金华		1	
806	T109	北京-上海	常州		1	
807	T110	上海-北京	常州		1	
808	T112/3	杭州-兰州	无锡		1	
809	T114/1	兰州-杭州	无锡		1	
810	T116/7	上海-兰州	无锡		1	
811	T129	大连-齐齐哈尔	大庆西	肇东 大庆东 杜尔伯特	1	3
812	T130	齐齐哈尔-大连	大庆西	大庆东 双城堡	1	2
813	T131/4/1	大连-上海	常州 无锡		2	
814	T135	济南-宁波	常州		1	
815	T136	宁波-济南	常州		1	
816	T145/8	北京-南昌	邯郸		1	
817	T155/8/5	广州东-汉口	浠水 黄州		2	
818	T167	北京西-南昌	邯郸		1	
819	T168	南昌-北京西	驻马店		1	
820	T169	上海南-广州	金华		1	
821	T170	广州-上海南	金华		1	
822	T175	北京西-西宁	海石湾		1	
823	T184/1	哈尔滨-汉口		双城堡		1
824	T197	郑州-乌鲁木齐	三门峡	三门峡西	1	1
825	T204/5	上海-伊宁	精河南 陇西		2	
826	T211	上海南-深圳	金华		1	
827	T212	深圳-上海南	金华		1	
828	T217/6	泰州-北京		天津西		1
829	T236/7	苏州-重庆北	常州		1	
830	T238/5	重庆北-苏州	常州 紫阳		2	
831	T242/3	合肥-齐齐哈尔		哈尔滨西		1
832	T244/1	齐齐哈尔-合肥	安达	哈尔滨西 双城堡	1	2
833	T282/3	南宁-乌鲁木齐	柳州	柳江	1	1
834	T284/1	乌鲁木齐-南宁	柳州	柳江	1	1
835	T290/87/90	南宁-北京西	邯郸		1	
836	T297	北京-牡丹江	哈尔滨	哈尔滨东	1	1
837	T298	牡丹江-北京	哈尔滨	哈尔滨东	1	1
838	T302/3	长春-乌鲁木齐	开原		1	
839	T304/1	乌鲁木齐-长春	开原		1	
840	T370/67/70	广州-大连	驻马店		1	

序号	车次	运行区段	增加停站	取消停站	增加站次	减少站次
841	T381	上海南-昆明	金华	来宾	1	1
842	T382	昆明-上海南	金华	来宾 井冈山	1	2
843	T390	西宁-合肥		桐柏		1
844	T398/5	深圳-青岛	胶州北	泰山	1	1
845	K15	济南-重庆北		邓州		1
846	K22	南宁-北京西		岳阳		1
847	K34/5	深圳-苏州	常州 无锡		2	
848	K36/3	苏州-深圳	无锡		1	
849	K39	北京-鸡西	哈尔滨	哈尔滨东	1	1
850	K40	鸡西-北京	哈尔滨 哈尔滨西 沈阳	柴河 山市 哈尔滨东	3	3
851	K41/4	北京-敦煌	沙城	清水	1	1
852	K45	北京-福州	东光	马鞍山	1	1
853	K48/9	杭州-齐齐哈尔	太阳升 磁窑	新华屯 大民屯	2	2
854	K50/47	齐齐哈尔-杭州	红旗营 烟筒屯 绥中		3	
855	K70/67	青岛-福州	武穴		1	
856	K71/4	上海南-重庆北	彭水 黔江 酉阳 金华		4	
857	K73/2	重庆北-上海南	彭水 金华		2	
858	K76/7/6	宁波-长春	常州		1	
859	K79	上海南-昆明	冷水江东 金华		2	
860	K80	昆明-上海南	金华		1	
861	K85/8	广州-景德镇北		龙川		1
862	K87/6	景德镇北-广州		都昌 永修		2
863	K106	深圳-北京西		向塘		1
864	K111	上海南-贵阳	金华		1	
865	K112	贵阳-上海南	金华		1	
866	K117	北京西-攀枝花	邯郸		1	
867	K118	攀枝花-北京西	营山		1	
868	K123/2/3	上海南-十堰	金华		1	
869	K124/1/4	十堰-上海南	金华		1	
870	K132/3	兰州-深圳西	武山		1	
871	K134/1	深圳西-兰州	信丰		1	
872	K142/3	南宁-成都		贵定南		1
873	K144/1	成都-南宁	宜州	遵义南 贵定南	1	2
874	K145	成都南-昆明	眉山		1	
875	K149	上海南-湛江	金华		1	
876	K150	湛江-上海南	金华		1	
877	K152/3	上海-郑州	常州		1	
878	K154/1	郑州-上海	常州 无锡		2	
879	K161	徐州-南宁		马鞍山 东安东 兴安北		3
880	K172/3	上海-日照	无锡		1	
881	K174/1	日照-上海	常州 无锡	坪上	2	1
882	K177	郑州-西宁		乐都		1
883	K178	西宁-郑州	偃师		1	
884	K179	北京西-郑州		邯郸		1
885	K183	北京-南阳	沙河市	汝州	1	1
886	K188/9	上海-沈阳北	滕州 禹城 平原 无锡	镇江 东光	4	2
887	K190/87	沈阳北-上海		杨柳青		1
888	K192/3	广州-成都	彭水 武隆		2	
889	K195/8/5	呼和浩特东-成都	白银西	乌拉特前旗 巴彦高勒 青铜峡 渭源	1	4
890	K196/7/6	成都-呼和浩特东		萨拉齐		1
891	K204/1	重庆北-广州		遵义		1
892	K206/7	成都-青岛		泰山 青岛北		2
893	K208/5	青岛-成都	潍坊	高密 枣庄西	1	2
894	K210/1	广州-宁波	金华		1	
895	K212/09	宁波-广州	金华	丹霞山	1	1
896	K213	天津-西安	东光		1	
897	K215	北京-图们		黄村		1
898	K216	图们-北京	廊坊北 黄村		2	
899	K220/17	邯郸-银川	柴沟堡	阳高	1	1
900	K232/29	昆明-厦门	河唇		1	

序号	车次	运行区段	增加停站	取消停站	增加站次	减少站次
901	K233/6/3	石家庄-上海	常州		1	
902	K234/5/4	上海-石家庄	无锡		1	
903	K253/2/3	上海南-荆门	金华		1	
904	K254/1/4	荆门-上海南	浠水 武穴 金华	九江	3	1
905	K258	成都-天津	南阳	邓州	1	1
906	K263	北京-包头	呼和浩特东 柴沟堡 阳高		3	
907	K264	包头-北京	呼和浩特东 阳高		2	
908	K265	北京-佳木斯	双城堡 哈尔滨东 铁力 香兰	哈尔滨西 哈尔滨 庆安 朗乡	4	4
909	K266	佳木斯-北京	哈尔滨东	哈尔滨 哈尔滨西 兰棱	1	3
910	K267	北京西-怀化	沙河市 邯郸		2	
911	K269	北京西-洛阳	邯郸	月山	1	1
912	K271	上海南-井冈山	金华		1	
913	K272	井冈山-上海南	金华		1	
914	K274/5	呼和浩特-满洲里		碾子山 免渡河 海拉尔南		3
915	K276/3	满洲里-呼和浩特	江桥	太平川	1	1
916	K279/8/9	北京西-十堰	南阳 邯郸	武当山	2	1
917	K280/77/80	十堰-北京西	南阳	邢台	1	1
918	K282/3	上海-成都	南阳		1	
919	K284/1	成都-上海	砀山		1	
920	K285	北京-烟台		平原		1
921	K286	烟台-北京	晏城		1	
922	K287	上海南-南昌	金华		1	
923	K292/89	成都-上海	营山 常州		1	
924	K304/1	连云港东-广州	连云港		1	
925	K306/7	兰州-温州	咸阳		1	1
926	K308/5	温州-兰州		杨陵		1
927	K316/7	南宁-西安		祁阳 兴安北		2
928	K326/7	广州-温州	金华	金华南	1	1
929	K328/5	温州-广州	金华		1	
930	K340	佳木斯-北京		三河县		1
931	K349	北京-佳木斯	哈尔滨 庆安		2	
932	K350	佳木斯-北京	沈阳	沈阳北	1	1
933	K351/4/1	上海南-成都	金华		1	
934	K352/3/2	成都-上海南	金华		1	
935	K359/62/59	银川-上海	常州 无锡	丹阳	2	1
936	K367/70	西安-敦煌	武山	陇西	1	1
937	K372/3	上海-太原	石家庄东	兖州 济南 禹城 石家庄北	1	4
938	K374/1	太原-上海	固镇 蚌埠 常州 石家庄东	济南 兖州 石家庄北	4	3
939	K376/7	上海-西宁	乐都 无锡	杨陵	2	1
940	K378/5	西宁-上海	常州 无锡		2	
941	K386/7	成都-沈阳北		西安南		1
942	K392/89	福州-成都	南丰	泰宁	1	1
943	K395	北京西-乌海西	五原		1	
944	K396	乌海西-北京西	五原 呼和浩特东		2	
945	K406/3	重庆北-厦门	桐梓东		1	
946	K419/8/9	泰州-兰州		民权		1
947	K422/3	宁波-成都	金华	瑞昌	1	1
948	K424/1	成都-宁波	金华		1	
949	K448/5	西安-深圳		镇平 商洛		2
950	K457	郑州-海口	咸宁	陆川	1	1
951	K458	海口-郑州		来宾		1
952	K462/3	平顶山-上海	常州 无锡		2	
953	K473	北京-昆明		月山		1
954	K476/7	贵阳-福州		古田		1
955	K488/5	成都东-深圳		遵义		1
956	K489	天津-佳木斯	朗乡 带岭	兴隆镇	2	1
957	K490	佳木斯-天津		庆安		1
958	K492	昆明-济南		滕州		1
959	K495	上海南-贵阳	金华		1	
960	K496	六盘水-上海南	金华		1	

序号	车次	运行区段	增加停站	取消停站	增加站次	减少站次
961	K497	北京-加格达奇	小榆树 八方 大杨树东	江桥 大兴 红彦	3	3
962	K498	加格达奇-北京	红彦		1	
963	K504/1	成都东-长沙		利川		1
964	K507	北京西—贵阳	息烽		1	
965	K511	上海南-海口	金华		1	
966	K512	海口-上海南	金华		1	
967	K516/7	上海-吉林	无锡		1	
968	K518/5	吉林-上海	无锡		1	
969	K520/1	太原-秦皇岛	石家庄	石家庄北	1	1
970	K522/19	秦皇岛-太原	石家庄	天津西 静海 石家庄北	1	3
971	K525	南京-福州	金华		1	
972	K526	福州-南京	金华 无锡 常州		3	
973	K527	南京-广州	金华		1	
974	K528	广州-南京	金华		1	
975	K529/32/29	杭州-成都东	金华		1	
976	K530/1/0	成都东-杭州	金华		1	
977	K543	重庆北-阿克苏		武胜		1
978	K549	大连-齐齐哈尔		泰来 江桥 大兴		3
979	K552/3	温州-牡丹江	哈尔滨 平山	双城堡 哈尔滨东	2	2
980	K554/1	牡丹江-温州	哈尔滨	香坊 双城堡	1	2
981	K559/8/9	延安-上海	潼关 滁州北 常州 无锡	明光	4	2
982	K568/9	齐齐哈尔-东莞东	大庆	大庆西 哈尔滨西	1	2
983	K570/67	东莞东-齐齐哈尔	大庆	大庆西	1	1
984	K575	上海南-永州	金华		1	
985	K576	永州-上海南	金华		1	
986	K578/9/8	成都东-长沙		黔江 彭水		2
987	K582/3	南宁-宁波	金华	来宾	1	1
988	K584/1	宁波-南宁	金华		1	
989	K586/7	深圳西-成都	柳州	柳江 合川	1	2
990	K588/5	成都-深圳西	柳州	黔江 柳江 来宾 兴业	1	4
991	K589	北京西-重庆	紫阳 邯郸		2	
992	K590	重庆-北京西		南召 沁阳		2
993	K596/3	阿克苏-杭州	固镇 武山		2	
994	K612/3	南昌-连云港东	连云港		1	
995	K614/1	连云港东-南昌	连云港		1	
996	K618	呼和浩特-北京西	柴沟堡		1	
997	K652/3	兰州西-南宁	柳州	岷县 柳江	1	2
998	K654/1	南宁-兰州西	柳州	柳江	1	1
999	K656/7/6	杭州-呼和浩特东		蒲城东		1
1000	K680	乌鲁木齐-西安	低窝铺		1	
1001	K687/6/7	重庆北—汕头	涪陵 彭水		2	
1002	K689	太原-重庆北	襄汾		1	
1003	K691	呼和浩特-昆明	万源		1	
1004	K692	昆明-呼和浩特		遵义		1
1005	K704/1	哈尔滨西-青岛北	沈阳		1	
1006	K710/1	青岛-包头	临清 北京	蓝村 胶州 霸州 柴沟堡 阳高 丰镇 萨拉齐	2	7
1007	K712/09	包头-青岛	丰镇 柴沟堡 北京 清河城 临清 青州市 高密 青岛北	萨拉齐 胶州	8	2
1008	K726/7	昆明-哈尔滨西	梁山		1	
1009	K729/32	广州东-大同		兴国		1
1010	K736/7	洛阳-上海	无锡		1	
1011	K738/5	上海-洛阳	无锡 常州		2	
1012	K739	上海南-昆明	金华		1	
1013	K740	昆明-上海南	金华		1	
1014	K742/3	郑州-厦门		吉安		1
1015	K747	张家界-南宁	柳州	柳江 来宾 黎塘	1	3
1016	K748	南宁-张家界	柳州	柳江	1	1
1017	K751/4/1	上海南-信阳	金华		1	
1018	K752/3/2	信阳-上海南	金华	婺源	1	1
1019	K758/5	洛阳-广州		枣阳		1
1020	K759	上海南-衡阳	金华		1	

序号	车次	运行区段	增加停站	取消停站	增加 站次	减少 站次
1021	K760	衡阳-上海南	金华		1	
1022	K764/1	烟台-徐州		莱西		1
1023	K768/9	汉中-广州		咸宁		1
1024	K770/67	广州-汉中		临湘		1
1025	K772	南通-济南	东台		1	
1026	K777/6/7	东莞东-兰州西		彭水		1
1027	K782/3	上海-萍乡	无锡	新余 宜春	1	2
1028	K784/1	萍乡-上海	湖口 镇江 无锡	马鞍山 丹阳	3	2
1029	K788/5/8	成都东-南昌	蓬安		1	
1030	K806/3	重庆北-福州	白河县	旬阳	1	1
1031	K814/1/4	广州-达州	黔江	新化	1	1
1032	K822/3	信阳-深圳东	信丰		1	
1033	K829/8/9	成都-深圳东		简阳		1
1034	K833	上海南-贵阳	金华		1	
1035	K834	贵阳-上海南	金华		1	
1036	K835/8/5	重庆北-深圳西	柳州 来宾	柳江 兴业	2	2
1037	K836/7/6	深圳西-重庆北	柳州 武隆	柳江	2	1
1038	K841/4/1	广州-贵阳		贵定南		1
1039	K842/3/2	贵阳-广州		贵定南		1
1040	K846/7	贵阳-宁波	金华		1	
1041	K848/5	宁波-贵阳	金华		1	
1042	K849/52/49	保定-上海	沙河市 兖州 明光	滁州北	3	1
1043	K853	成都-昆明		简阳		1
1044	K874/1	成都东-湛江		南丹 宜州		2
1045	K884/1	太原-青岛北		青州市		1
1046	K889	盘锦-佳木斯	哈尔滨东	双城堡 哈尔滨	1	2
1047	K890	佳木斯-盘锦	哈尔滨东	哈尔滨 哈尔滨西	1	2
1048	K931/4/1	襄阳-广州东		郴州		1
1049	K936	广州东-襄阳	松滋		1	
1050	K938/9	石家庄-牡丹江	哈尔滨 苇河	哈尔滨东	2	1
1051	K940/37	牡丹江-石家庄	哈尔滨 哈尔滨西	香坊	2	1
1052	K942/3	贵阳-温州	金华	涟源 湘乡 金华南	1	3
1053	K944/1	温州-贵阳	金华		1	
1054	K946/7	厦门-贵阳		冷水江东		1
1055	K967/6/7	北京-张家界	邯郸		1	
1056	K974/5	襄阳-哈尔滨西	兰棱 王岗		2	
1057	K976/3	哈尔滨西-襄阳	双城堡		1	
1058	K988/5	西宁-昆明	平安驿 海石湾	乐都	2	1
1059	K996/7	海拉尔-成都		商都		1
1060	K998/5	成都-海拉尔	免渡河 大雁 哈克	镇安	3	1
1061	K1006/7	周口-广州		英德		1
1062	K1009	大连北-鹤岗	界山 浩良河		2	
1063	K1012/3	上海-石家庄北	常州		1	
1064	K1014/1	石家庄北-上海	无锡		1	
1065	K1019	九江-深圳东		龙川		1
1066	K1026/7	青岛-兰州	磁窑		1	
1067	K1028/5	兰州-青岛		枣庄西 泰山 青州市 高密		4
1068	K1034/1	贵阳—西安		遵义		1
1069	K1040/1	宁波-兰州		桐柏		1
1070	K1047/6/7	漯河-上海	常州 无锡		2	
1071	K1048/5/8	上海-漯河	无锡		1	
1072	K1054/5	青岛北-图们	沈阳	沈阳北	1	1
1073	K1056/3	图们-青岛北	沈阳		1	
1074	K1058/9	成都-西宁		乐都		1
1075	K1060/57	西宁-成都		平安驿		1
1076	K1062/3	哈尔滨西-重庆		双城堡 塘沽		2
1077	K1064/1	重庆-哈尔滨西		双城堡 万源		2
1078	K1072	安庆-北京西		霸州		1
1079	K1077/6/7	重庆北—宁波		彭水		1
1080	K1078/5/8	宁波-重庆北	金华		1	

序号	车次	运行区段	增加停站	取消停站	增加站次	减少站次
1081	K1082/3	乌鲁木齐-齐齐哈尔		哈尔滨西		1
1082	K1084/1	齐齐哈尔-乌鲁木齐	大庆	大庆西 哈尔滨西	1	2
1083	K1087/6	银川-西安	兴平		2	1
1084	K1101/4/1	安阳-上海	无锡		1	
1085	K1102/3/2	上海-安阳	无锡		1	
1086	K1109	北京西-黄山	商丘南		1	
1087	K1117/6	包头-北京西		米脂		1
1088	K1127/6/7	上海南-襄阳东	诸暨 金华		2	
1089	K1128/5/8	襄阳东-上海南	金华		1	
1090	K1130/1	烟台-西安		泰山		1
1091	K1132/29	西安-烟台	桃村		1	
1092	K1136/7	青岛-南宁		泰山		1
1093	K1138/5	南宁-青岛	龙市	炎陵	1	1
1094	K1149/8/9	新乡-苏州	常州	砀山	1	1
1095	K1163/6	北京西-长治北	邯郸	月山	1	1
1096	K1185/8	上海南-九江	金华	进贤	1	1
1097	K1187/6	九江-上海南	金华		1	
1098	K1189	北京-乌兰浩特	怀柔北		1	
1099	K1190	乌兰浩特-北京	怀柔北		1	
1100	K1209	上海南-厦门	金华		1	
1101	K1210	厦门-上海南	金华		1	
1102	K1228	佳木斯-沈阳	汤原 神树	铁力	2	1
1103	K1229	大连-齐齐哈尔	太阳升 林源 银浪 盖州		4	
1104	K1256/7	温州-成都东	金华		1	
1105	K1258/5	成都东-温州	金华	巴东 南充	1	2
1106	K1263/6/3	石家庄-杭州	沙河市		1	
1107	K1271/4	杭州-成都	金华		1	
1108	K1273/2	成都-杭州	金华	简阳	1	1
1109	K1278/5	包头-南昌	广水 柴沟堡	察素齐 驻马店	2	2
1110	K1286/7/6	青岛-银川		靖边		1
1111	K1295/8/5	银川-广州	兴平		1	
1112	K1296/7/6	广州-银川		株洲		1
1113	K1301	北京-满洲里	平洋 大兴 沟口 杨村	汤池 龙江	4	2
1114	K1302	满洲里-北京	泰来	廊坊北	1	1
1115	K1303	北京-海拉尔	哈尔滨	杜尔伯特 富拉尔基 大雁	1	3
1116	K1304	海拉尔-北京	哈尔滨		1	
1117	K1310/11	西宁-东莞东		平安驿 海石湾		2
1118	K1315/8/5	呼和浩特东-福州		泰宁		1
1119	K1326/7	南昌-苏州	常州 无锡	湖口	2	1
1120	K1328/5	苏州-南昌	无锡		1	
1121	K1331/4/1	银川-上海	常州		1	
1122	K1332/3/2	上海-银川	邹城		1	
1123	K1336/7	济南-伊宁		玛纳斯		1
1124	K1338/5	伊宁-济南		玛纳斯		1
1125	K1352/3	乌鲁木齐-连云港东	连云港		1	
1126	K1354/1	连云港东-乌鲁木齐	连云港		1	
1127	K1358/5	白城-哈尔滨西		双城堡 五家		2
1128	K1364	成都-北京西	西乡	江油	1	1
1129	K1366/7/6	汉口-大同		沁县		1
1130	K1371	上海南-九江	金华		1	
1131	K1372	九江-上海南	金华		1	
1132	K1373/6/3	上海南-怀化	金华		1	
1133	K1374/5/4	怀化-上海南	金华		1	
1134	K1384/1	哈尔滨西-包头		双城堡		1
1135	K1392/3	烟台-佳木斯	呼兰	东门	1	1
1136	K1394/1	佳木斯-烟台	铁力	朗乡 庆安 杨柳青 德州	1	4
1137	K1396/7	温州-太原	诸暨 郅城		2	
1138	K1437	漯河-宁波		巢湖		1
1139	K1450/1	日照-牡丹江	哈尔滨	香坊	1	1
1140	K1452/49	牡丹江-日照	哈尔滨 哈尔滨西 沈阳	亚布力 哈尔滨东 大虎山	3	3

序号	车次	运行区段	增加停站	取消停站	增加站次	减少站次
1141	K1454	赣州-北京西	任丘	霸州	1	1
1142	K1473/2/3	襄阳-湛江	柳州	靖州 柳江	1	2
1143	K1474/1/4	湛江-襄阳	柳州	靖州 会同 柳江	1	3
1144	K1487/6	银川-太原		吴堡		1
1145	K1502/3	昆明-乌鲁木齐		安顺		1
1146	K1504/1	乌鲁木齐-昆明	南部 阆中		2	
1147	K1505/8/5	周口-上海	常州 无锡		2	
1148	K1518/9	西宁-沈阳北	林东	乐都	1	1
1149	K1520/18	沈阳北-西宁	林东		1	
1150	K1524	南宁-九江		醴陵		1
1151	K1556/7	上海-南宁	湖口	萍乡	1	1
1152	K1558/5	南宁-上海	常州		1	
1153	K1561/4/1	济南-南宁		滕州 枣庄西		2
1154	K1566/7/6	包头-大连	呼和浩特		1	
1155	K1585/8/5	武昌-温州	金华		1	
1156	K1586/7/6	温州-武昌	金华		1	
1157	K1613/2/3	北京-连云港		深州		1
1158	K1614/1/4	连云港东-北京	连云港		1	
1159	K1616/7/6	成都-银川		中宁		1
1160	K1624/5	汉口-连云港东	连云港		1	
1161	K1626/3	连云港东-汉口	连云港		1	
1162	K1627	郑州-南宁	长葛		1	
1163	K1636/3	郑州-青岛北		枣庄西		1
1164	K1658/5	襄阳-深圳东		庐山 龙川		2
1165	K1669/72/69	九江-温州	金华		1	
1166	K1670/1/0	温州-九江	金华	玉山	1	1
1167	K1785	北京-东营南	吴桥	东光	1	1
1168	K1786	东营南-北京	黄村		1	
1169	K1806/7/6	杭州-银川	无锡		1	
1170	K1986/3	吉林-南通	沈阳 平原 禹城	沈阳北	3	1
1171	K2046/7	西安-沈阳北	葫芦岛		1	
1172	K2048/5	沈阳北-西安	潼关		1	1
1173	K2060/57	乌鲁木齐-成都		渭源		1
1174	K2122	海拉尔-长春		大石寨		1
1175	K2186/7	上海-西宁	固镇	平安驿	1	1
1176	K2188/5	西宁-上海	蔡家坡 砀山 无锡	平安驿	3	1
1177	K2288/5	长春-昆明	沈阳 塘沽	沈阳北 月山 汉沽	2	3
1178	K2388/5	长春-南宁	东安东		1	
1179	K2612	西宁-重庆		乐都		1
1180	K2616/7	成都-兰州	漳县		1	
1181	K2618/5	兰州-成都		漳县		1
1182	K2634/1	西宁-成都	乐都		1	
1183	K2637	重庆-西宁		海石湾 兰州西		2
1184	K2638	西宁-重庆		平安驿		1
1185	K2665/8/5	临汾-苏州	明光 常州		2	
1186	K2906/7	温州-西安	澧池 金华南		2	
1187	1148/9	宝鸡-连云港东	连云港		1	
1188	1150/47	连云港东-宝鸡	连云港		1	
1189	1230/27	阜新南-上海	无锡		1	
1190	1461	北京-上海	常州	昆山	1	1
1191	1462	上海-北京	无锡 静海	泊头 青县 杨村	2	3
1192	1551/4/1	太原-连云港东	焦作 连云港		2	
1193	1552/3/2	连云港东-太原	连云港	月山	1	1
1194	1818/9	呼和浩特东-乌兰浩特	葛根庙	平台	1	1
1195	1820/17	乌兰浩特-呼和浩特东	葛根庙		1	
1196	2051	大连-牡丹江	哈尔滨	哈尔滨东	1	1
1197	2052	牡丹江-大连	成高子 哈尔滨	哈尔滨东 双城堡	2	2
1198	2061	大连-加格达奇	白桦排		1	
1199	2062	加格达奇-大连	达拉滨 鹤山 老莱 八方	伊拉哈 团结 榆树屯	4	3
1200	2065/8/5	承德-沈阳	义县西		1	

序号	车次	运行区段	增加停站	取消停站	增加 站次	减少 站次
1201	2083	大连-海拉尔		兴安岭 西岭口 乌奴耳 扎罗木得		4
1202	2084	海拉尔-大连		扎罗木得		1
1203	2095	太原-西安		合阳北		1
1204	2123/6/3	齐齐哈尔-丹东	四方台		1	
1205	2124/5/4	丹东-齐齐哈尔		兴隆镇 通北		2
1206	2150/1	郑州-日照		坪上		1
1207	2209	大连-黑河	张维屯 绥棱	东边井	2	1
1208	2210	黑河-大连	锦河 哈尔滨	西岗子 李家 呼兰	2	3
1209	2602/3	秦皇岛-大同		昌黎		1
1210	2604/1	朔州-秦皇岛	柴沟堡		1	
1211	2621	昌平北-赤峰	怀柔北		1	
1212	2622	赤峰-昌平北	怀柔北		1	
1213	2623	大连-满洲里	安达 大庆东	哈尔滨西 大庆 完工	2	3
1214	2624	满洲里-大连	富拉尔基	哈尔滨北 哈尔滨西	1	2
1215	2667	沈阳-加格达奇		太平川 泰来 富裕		3
1216	2668	加格达奇-沈阳	新高峰 伊拉哈	达拉滨 九三 八方 二道湾	2	4
1217	2727	大连-绥芬河	哈尔滨西 哈尔滨	哈尔滨东	2	1
1218	2728	绥芬河-大连	哈尔滨	哈尔滨东	1	1



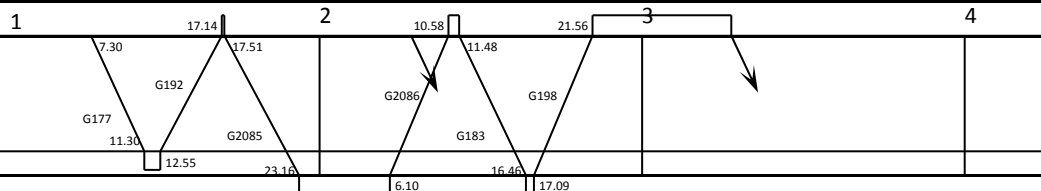
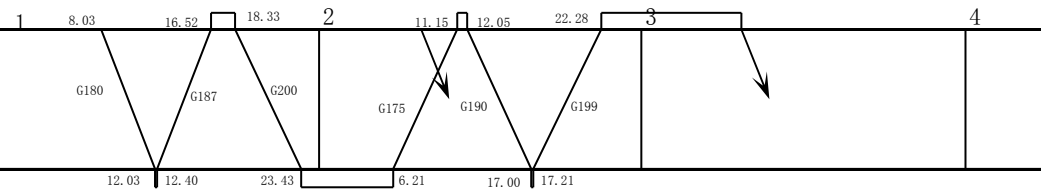
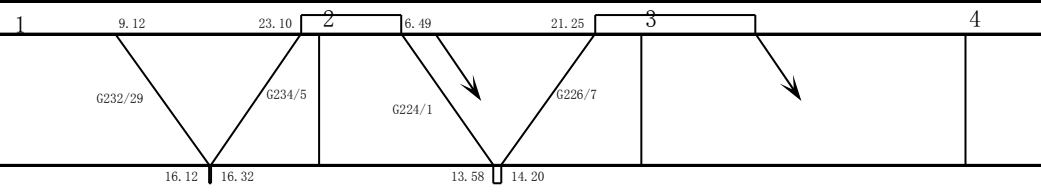
## 附件4

### 直通旅客列车编组表

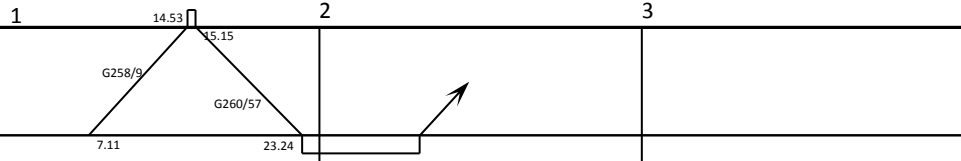
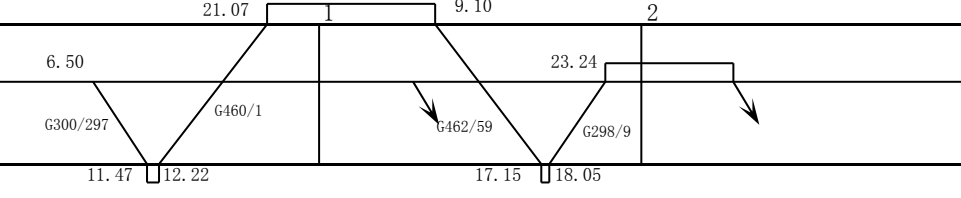
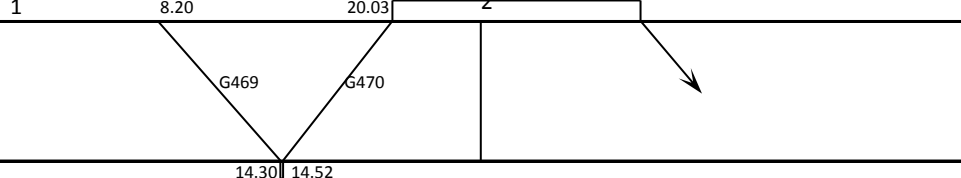
### 一、京哈高速线承沈段、新通客专、哈牡客专线直通旅客列车编组表

[illegible]

[illegible]

北京南 —— 青岛北  高速  G177 G192 次	车辆   北京  动车段  担当	乘务	顺序	京开	1	2	3	4	5	6	7	8	9	10	11	12	13	14	15	16							计		
			青开	16	15	14	13	12	11	10	9	8	7	6	5	4	3	2	1									16	16
			车厢编号	1	2	3	4	5	6	7	8	9	10	11	12	13	14	15	16										
			车种	ZYS	ZY	ZY	ZE	ZE	ZE	ZE	ZE	CA	ZE	ZE	ZE	ZE	ZE	ZE	ZYS										
			定员	16	56	56	80	71	80	80	80		80	80	80	80	80	80	16										1015
			吨数																										0
			附注					残																					CRH380CL
北京南																													
青岛北																													
CRH380CL型，1、16号车各3个一等座。																													
青 岛 —— 北京南  高速  G180 G187 次	车辆   青岛  动车段  担当	乘务	顺序	京开	1	2	3	4	5	6	7	8	9	10	11	12	13	14	15	16							计		
			青开	16	15	14	13	12	11	10	9	8	7	6	5	4	3	2	1									16	16
			车厢编号	1	2	3	4	5	6	7	8	9	10	11	12	13	14	15	16										
			车种	ZYS	ZE	ZE	ZE	ZEC	ZE	ZE	ZES	ZYS	ZE	ZE	ZE	ZEC	ZE	ZE	ZES										
			定员	33	90	90	75	63	90	90	45	33	90	90	75	63	90	90	45										1152
			吨数																										
			附注					残																					CR400AF
青岛																													
北京南																													
CR400AF型重联，1、8、9、16号车各5个商务座席。																													
青 岛 —— 上海虹桥  高速  G224/1 G226/7 次	车辆   青岛  动车段  担当	乘务	顺序	青开	16	15	14	13	12	11	10	9	8	7	6	5	4	3	2	1							计		
			沪开	1	2	3	4	5	6	7	8	9	10	11	12	13	14	15	16								16	16	
			车厢编号	1	2	3	4	5	6	7	8	9	10	11	12	13	14	15	16										
			车种	SW	ZY	ZE	ZE	ZE	ZE	ZE	ZE	ZEC	ZE	ZE	ZE	ZE	ZE	ZY	ZYS										
			定员	17	60	90	90	90	90	90	75	48	90	90	90	90	90	60	33										1193
			吨数																										
			附注									残																	CR400AF-A
青岛																													
上海虹桥																													
CR400AF-A型，16车5个商务座席。																													
青 岛 —— 上海虹桥  高速  G232/29 G234/5 次																													

北京南 —— 青岛北  高速  G177 G192 次	车辆  北京  动车段  担当	乘务	顺序	京开	1	2	3	4	5	6	7	8	9	10	11	12	13	14	15	16							计		
			青开	16	15	14	13	12	11	10	9	8	7	6	5	4	3	2	1									16	16
			车厢编号	1	2	3	4	5	6	7	8	9	10	11	12	13	14	15	16										
			车种	ZYS	ZY	ZY	ZE	ZE	ZE	ZE	ZE	CA	ZE	ZE	ZE	ZE	ZE	ZE	ZYS										
			定员	16	56	56	80	71	80	80	80		80	80	80	80	80	80	16										1015
			吨数																										0
			附注					残																					CRH380CL
北京南																													
青岛北																													
CRH380CL型，1、16号车各3个一等座。																													
青 岛 —— 北京南  高速  G180 G187 次	车辆  青岛  动车段  担当	乘务	顺序	京开	1	2	3	4	5	6	7	8	9	10	11	12	13	14	15	16							计		
			青开	16	15	14	13	12	11	10	9	8	7	6	5	4	3	2	1									16	16
			车厢编号	1	2	3	4	5	6	7	8	9	10	11	12	13	14	15	16										
			车种	ZYS	ZE	ZE	ZE	ZEC	ZE	ZE	ZES	ZYS	ZE	ZE	ZE	ZEC	ZE	ZE	ZES										
			定员	33	90	90	75	63	90	90	45	33	90	90	75	63	90	90	45										1152
			吨数																										
			附注				残																						CR400AF
青岛																													
北京南																													
CR400AF型重联，1、8、9、16号车各5个商务座席。																													
青 岛 —— 上海虹桥  高速  G224/1 G226/7 次	车辆  青岛  动车段  担当	乘务	顺序	青开	16	15	14	13	12	11	10	9	8	7	6	5	4	3	2	1							计		
			沪开	1	2	3	4	5	6	7	8	9	10	11	12	13	14	15	16								16	16	
			车厢编号	1	2	3	4	5	6	7	8	9	10	11	12	13	14	15	16										
			车种	SW	ZY	ZE	ZE	ZE	ZE	ZE	ZE	ZEC	ZE	ZE	ZE	ZE	ZE	ZY	ZYS										
			定员	17	60	90	90	90	90	90	75	48	90	90	90	90	90	60	33										1193
			吨数																										
			附注								残																		CR400AF-A
青岛																													
上海虹桥																													
CR400AF-A型，16车5个商务座席。																													
青 岛 —— 上海虹桥  高速  G232/29 G234/5 次	车辆  青岛  动车段  担当																												

青 岛  武 汉  高速	车辆	乘务	顺序	青开	16	15	14	13	12	11	10	9	8	7	6	5	4	3	2	1							计			
				武开	16	15	14	13	12	11	10	9	8	7	6	5	4	3	2	1									16	16
				车厢编号	1	2	3	4	5	6	7	8	9	10	11	12	13	14	15	16										
				车 种	ZYS	ZY	ZY	ZE	ZE	ZE	ZE	ZE	CA	ZE	ZE	ZE	ZE	ZE	ZE	ZYS										
				定 员	13	56	56	85	73	85	85	85		85	85	85	85	85	85	13										1061
				吨 数																										0
				附 注						残																				CRH380AL
G260/57 G258/9次	动车段	担当	客运段	青岛																					16		16			
				武汉																										
				徐州东调向, CRH380AL型, 1、16车各10个商务座席, 3个一等座席																										
济 南 东  上海虹桥  高速	车辆	乘务	顺序	济开	16	15	14	13	12	11	10	9	8	7	6	5	4	3	2	1							计			
				沪开	1	2	3	4	5	6	7	8	9	10	11	12	13	14	15	16									16	16
				车厢编号	1	2	3	4	5	6	7	8	9	10	11	12	13	14	15	16										
				车 种	ZYS	ZE	ZE	ZE	ZEC	ZE	ZE	ZES	ZYS	ZE	ZE	ZE	ZEC	ZE	ZE	ZES										
				定 员	33	90	90	75	63	90	90	45	33	90	90	75	63	90	90	45										1152
				吨 数																										0
				附 注					残																					CR400AF
G300/297 G298/9次	动车段	担任	客运段	烟台																					16		16			
				济南东																										
				上海虹桥																										
				CR400AF型重联, 1、8、9、16号车各5个商务座席。																										
北 京 南  威 海  高速	车辆	乘务	顺序	京开	1	2	3	4	5	6	7	8	9	10	11	12	13	14	15	16							计			
				威开	16	15	14	13	12	11	10	9	8	7	6	5	4	3	2	1									16	16
				车厢编号	1	2	3	4	5	6	7	8	9	10	11	12	13	14	15	16										
				车 种	ZYS	ZE	ZE	ZE	ZEC	ZE	ZE	ZES	ZYS	ZE	ZE	ZE	ZEC	ZE	ZE	ZES										
				定 员	33	85	85	75	63	85	85	45	33	85	85	75	63	85	85	45										1112
				吨 数																										0
				附 注					残																					CRH380B
G469 G470次	动车段	担当	客运段	北京南																					16		16			
				威海																										
				CRH380型重联, 1、8、9、16号车各5个商务座。																										

[illegible]

郑州东 —— 青岛北  高速	车辆	乘务	顺序	郑开	1	2	3	4	5	6	7	8	9	10	11	12	13	14	15	16						计						
				青开	16	15	14	13	12	11	10	9	8	7	6	5	4	3	2	1								16	16			
				车厢编号	1	2	3	4	5	6	7	8	9	10	11	12	13	14	15	16												
				车种	ZYS	ZE	ZE	ZE	ZEC	ZE	ZE	ZES	ZYS	ZE	ZE	ZE	ZEC	ZE	ZE	ZES												
				定员	33	85	85	75	63	85	85	45	33	85	85	75	63	85	85	45									1112			
				吨数																										0		
				附注				残											残											CRH380B		
动车段 G2070/1 G2072/69 次	担当	客运段	青岛北																					3								
			郑州东																													
			CRH380B型重联。1、8、9、16车各5个商务座席。																													
			郑州东 —— 威海  高速	车辆	乘务	顺序	郑开	1	2	3	4	5	6	7	8														计			
							威开	8	7	6	5	4	3	2	1																8	16
							车厢编号	1	2	3	4	5	6	7	8																	
							车种	ZYS	ZE	ZE	ZE	ZEC	ZE	ZE	ZES																	
定员	33	85					85	75	63	85	85	45																	556			
吨数																													0			
附注								残																					CRH380B			
动车段 G2074/5 G2076/3 次	担当	客运段	威海																					3								
			郑州东																													
			1、8车各5个商务座席。																													
			威海 —— 运城北  高速	车辆	乘务	顺序	威开	1	2	3	4	5	6	7	8														计			
							运开	8	7	6	5	4	3	2	1																8	16
							车厢编号	1	2	3	4	5	6	7	8																	
							车种	ZYS	ZE	ZE	ZE	ZEC	ZE	ZE	ZES																	
定员	33	85					85	75	63	85	85	45																	556			
吨数																																
附注								残																					CRH380B			
动车段 G2078/9 G2080/77 次	担当	客运段	威海																					4								
			青岛北																													
			太原南																													
			运城北																													



[illegible]



[illegible]

北京南 —— 千岛湖  G31 G40 次	车辆	乘务	顺序	京开	1	2	3	4	5	6	7	8	9	10	11	12	13	14	15	16							计		
			千开	16	15	14	13	12	11	10	9	8	7	6	5	4	3	2	1									16	16
			车厢编号	1	2	3	4	5	6	7	8	9	10	11	12	13	14	15	16										
			车种	SW	ZY	ZE	ZE	ZE	ZE	ZE	ZE	ZEC	ZE	ZE	ZE	ZE	ZE	ZY	ZYS										
			定员	17	60	90	90	90	90	90	75	48	90	90	90	90	90	60	33										1193
			吨数																										0
			附注									残																	CR400BF-A
上海虹桥 杭州东 —— 九江  G1393 G1452 次	车辆	乘务	顺序	沪开	1	2	3	4	5	6	7	8															计		
			九开	1	2	3	4	5	6	7	8																	8	16
			车厢编号	1	2	3	4	5	6	7	8																		
			车种	ZYS	ZE	ZE	ZE	ZEC	ZE	ZE	ZES																		
			定员	33	90	90	75	63	90	90	45																		576
			吨数																										0
			附注					残																					CR400BF
南京南 —— 三明  G1509 G1510 次	车辆	乘务	顺序	宁开	1	2	3	4	5	6	7	8	9	10	11	12	13	14	15	16							计		
			三开	16	15	14	13	12	11	10	9	8	7	6	5	4	3	2	1									16	16
			车厢编号	1	2	3	4	5	6	7	8	9	10	11	12	13	14	15	16										
			车种	ZYS	ZE	ZE	ZE	ZEC	ZE	ZE	ZES	ZYS	ZE	ZE	ZE	ZEC	ZE	ZE	ZES										
			定员	33	85	85	75	63	85	85	45	33	85	85	75	63	85	85	45										1112
			吨数																										0
			附注					残									残												CRH380B
杭州东 —— 南昌西  G2381 G2382 次	车辆	乘务	顺序	昌开	16	15	14	13	12	11	10	9	8	7	6	5	4	3	2	1							计		
			杭开	1	2	3	4	5	6	7	8	9	10	11	12	13	14	15	16									16	16
			车厢编号	1	2	3	4	5	6	7	8	9	10	11	12	13	14	15	16										
			车种	ZYS	ZE	ZE	ZE	ZEC	ZE	ZE	ZES	ZYS	ZE	ZE	ZE	ZEC	ZE	ZE	ZES										
			定员	33	85	85	75	63	85	85	45	33	85	85	75	63	85	85	45										1112
			吨数																										0
			附注					残									残												CRH380A

[illegible]

[illegible]

[illegible]



厦 门 —— 贵 阳  快速  K946/7 K948/5 次	车 辆   福 州  车 辆 段 担 任	乘 务	顺 序	厦开	18	17	16	15	14	13	12	11	10	9	8	7	6	5	4	3	2	1				计	
			厦开	1	2	3	4	5	6	7	8	9	10	11	12	13	14	15	16	17	18				18	19	
			车 厢 编 号	1	2	3	4	5	6	7	8	9	10	11	12	13	14	15	16	17	18				18	19	
			车 种	KD	YZ	YZ	YZ	YZ	YZ	CA	RW	YW	YW	YW	YW	YW	YW	YW	YW	YW	XL						
			定 员		118	118	118	118	112		36	60	66	66	66	66	66	66	66							1142	
			吨 数		54	54	54	54	54	54	51	54	54	54	54	54	54	54	54	54							0
	附 注							办				广								宿					25G		
	客 运 段	贵 阳	1 2 19.54 3 11.08 4 5 6																								
			<div><div></div><div>K946/7</div><div></div><div>K948/5</div><div></div></div>																								
			14.02 18.28																								
25G型																											

上 海 南 —— 厦 门  快速  K1209 K1210 次	车 辆   福 州  车 辆 段 担 任	乘 务	顺 序	沪开	1	2	3	4	5	6	7	8	9	10	11	12	13	14	15	16	17				计	
			厦开	1	2	3	4	5	6	7	8	9	10	11	12	13	14	15	16	17				17	19	
			车 厢 编 号	1	2	3	4	5	6	7	8	9	10	11	12	13	14	15	16	17				17	19	
			车 种	XL	YW	YW	YW	YW	YW	YW	YW	YW	RW	CA	YZ	YZ	YZ	YZ	YZ	YZ						
			定 员			66	66	66	66	66	57	57	36		106	118	118	118	118	118						1176
			吨 数		54	54	54	54	54	54	54	54	51	54	54	54	54	54	54	54						861
	附 注		宿								残广			残												
	客 运 段	上 海 南	1 2 10.59 3 4																							
			<div><div></div><div>K1210</div><div></div><div>K1209</div><div></div></div>																							
			12.38 10.17																							
25G型DC600V，集便，鹰潭调向																										

[illegible][illegible]

[illegible]



[illegible]

[illegible]

[illegible]





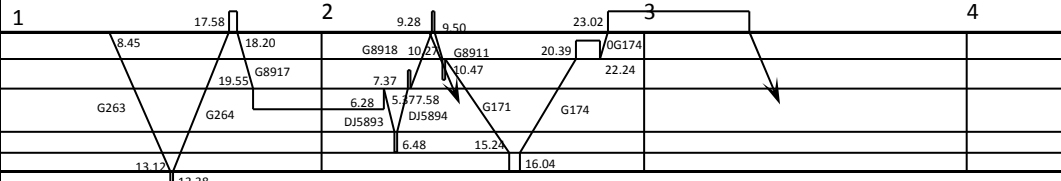
[illegible]

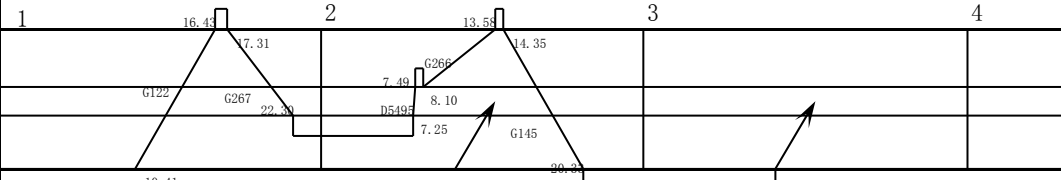
天津西  青 岛	车辆	乘务	顺序	津开	16	15	14	13	12	11	10	9	8	7	6	5	4	3	2	1						计		
				青开	1	2	3	4	5	6	7	8	9	10	11	12	13	14	15	16							16	16
				车厢编号	1	2	3	4	5	6	7	8	9	10	11	12	13	14	15	16								
				车 种	ZYS	ZE	ZE	ZE	ZEC	ZE	ZE	ZES	ZYS	ZE	ZE	ZE	ZEC	ZE	ZE	ZES								
				定 员	33	85	85	75	63	85	85	45	33	85	85	75	63	85	85	45								1112
				吨 数																								
北京南	动车段	客运段	担当	附 注				残								残										CRH380B		
				北京南																								

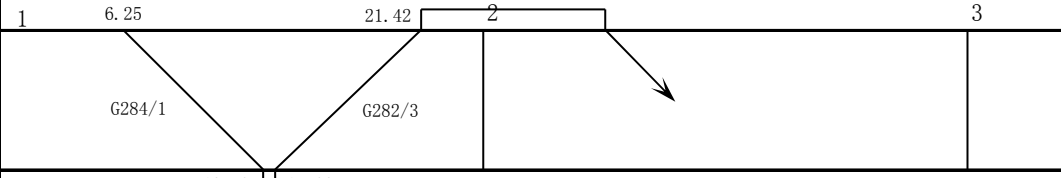
北京南 青 岛	车辆	乘务	顺序	京开	1	2	3	4	5	6	7	8	9	10	11	12	13	14	15	16							计		
			青开	16	15	14	13	12	11	10	9	8	7	6	5	4	3	2	1									16	16
			车厢编号	1	2	3	4	5	6	7	8	9	10	11	12	13	14	15	16										
			车种	ZYS	ZY	ZY	ZE	ZE	ZE	ZE	ZE	CA	ZE	ZE	ZE	ZE	ZE	ZE	ZYS										
			定员	16	56	56	80	71	80	80	80		80	80	80	80	80	80	16										1015
			吨数																										0
G183 G198 次	北京	客运段	附注						残																			CRH380CL	
			北京南																										
			青岛北																										
			青岛																										
			担当	CRH380CL型，1、16号车各3个一等座。																									
青 岛	车辆	乘务	顺序	京开	1	2	3	4	5	6	7	8	9	10	11	12	13	14	15	16							计		
			青开	16	15	14	13	12	11	10	9	8	7	6	5	4	3	2	1									16	16
			车厢编号	1	2	3	4	5	6	7	8	9	10	11	12	13	14	15	16										
			车种	SW	ZY	ZE	ZE	ZE	ZE	ZE	ZE	ZEC	ZE	ZE	ZE	ZE	ZE	ZY	ZYS										
			定员	17	60	90	90	90	90	90	75	48	90	90	90	90	90	60	33										1193
			吨数																										
北京南 青 岛	青岛	客运段	附注									残																CR400AF-A	
			青岛																										
			济南东																										
			北京南																										
			担当	CR400AF-A型，16车5个商务座席。																									
青 岛	车辆	乘务	顺序	京开	1	2	3	4	5	6	7	8	9	10	11	12	13	14	15	16							计		
			青开	16	15	14	13	12	11	10	9	8	7	6	5	4	3	2	1									16	16
			车厢编号	1	2	3	4	5	6	7	8	9	10	11	12	13	14	15	16										
			车种	ZYS	ZE	ZE	ZE	ZEC	ZE	ZE	ZES	ZYS	ZE	ZE	ZE	ZEC	ZE	ZE	ZES										
			定员	33	90	90	75	63	90	90	45	33	90	90	75	63	90	90	45										1152
			吨数																										
北京南 青 岛	青岛	客运段	附注				残									残												CR400AF	
			青岛																										
			北京南																										
			担当	CR400AF型重联，1、8、9、16号车各5个商务座席。																									
青 岛	车辆	乘务	顺序	京开	1	2	3	4	5	6	7	8	9	10	11	12	13	14	15	16							计		
			青开	16	15	14	13	12	11	10	9	8	7	6	5	4	3	2	1									16	16
			车厢编号	1	2	3	4	5	6	7	8	9	10	11	12	13	14	15	16										
			车种	ZYS	ZE	ZE	ZE	ZEC	ZE	ZE	ZES	ZYS	ZE	ZE	ZE	ZEC	ZE	ZE	ZES										
			定员	33	90	90	75	63	90	90	45	33	90	90	75	63	90	90	45										1152
			吨数																										
北京南 青 岛	青岛	客运段	附注				残									残												CR400AF	
			青岛																										
			北京南																										
			担当	CR400AF型重联，1、8、9、16号车各5个商务座席。周末线																									

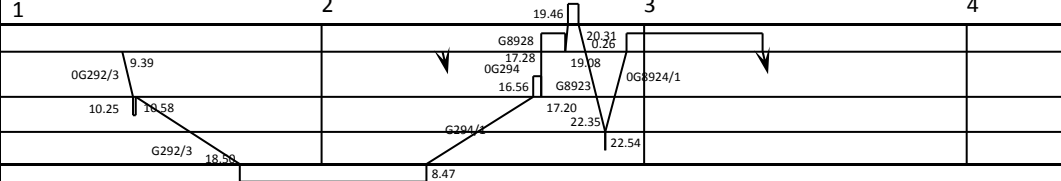




北京南 —— 合肥南	车辆	乘务	顺序	京开	1	2	3	4	5	6	7	8	9	10	11	12	13	14	15	16							计				
			合开	16	15	14	13	12	11	10	9	8	7	6	5	4	3	2	1									16	16		
			车厢编号	1	2	3	4	5	6	7	8	9	10	11	12	13	14	15	16												
			车种	ZYS	ZE	ZE	ZE	ZEC	ZE	ZE	ZES	ZYS	ZE	ZE	ZE	ZEC	ZE	ZE	ZES												
			定员	33	85	85	75	63	85	85	45	33	85	85	75	63	85	85	45										1112		
			吨数																										0		
高速	动车段	客运段	附注					残									残											CRH380B			
			北京南	1 2 3 4																											
			天津西																												
			唐山																												
			山海关																												
			青岛																												
CRH380B型重联，1、8、9、16号车各5个商务座席																															

六安 —— 合肥南	车辆	乘务	顺序	六开	1	2	3	4	5	6	7	8	9	10	11	12	13	14	15	16							计				
			京开	1	2	3	4	5	6	7	8	9	10	11	12	13	14	15	16									16	16		
			车厢编号	1	2	3	4	5	6	7	8	9	10	11	12	13	14	15	16												
			车种	SW	ZY	ZE	ZE	ZE	ZE	ZE	ZE	ZEC	ZE	ZE	ZE	ZE	ZE	ZY	ZYS												
			定员	17	60	90	90	90	90	90	75	48	90	90	90	90	90	60	33										1193		
			吨数																										0		
高速	动车段	客运段	附注									残																CR400BF-A			
			北京南	1 2 3 4																											
			六安																												
			合肥南																												
			上海虹桥																												
CR400BF-A型，16车5个商务座，G266次合肥调向。																															

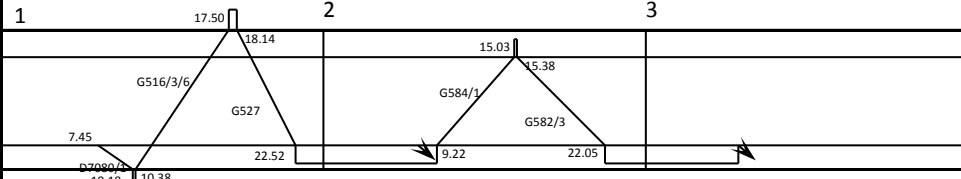
青 —— 杭	车辆	乘务	顺序	青开	1	2	3	4	5	6	7	8	9	10	11	12	13	14	15	16							计				
			杭开	16	15	14	13	12	11	10	9	8	7	6	5	4	3	2	1									16	16		
			车厢编号	1	2	3	4	5	6	7	8	9	10	11	12	13	14	15	16												
			车种	ZYS	ZY	SW	ZY	ZE	ZE	ZE	ZE	CA	ZE	ZE	ZE	ZE	ZE	ZE	ZYS												
			定员	39	56	24	56	71	80	80	80		80	80	80	80	80	80	39												
			吨数																												
高速	动车段	客运段	附注						残																			CRH380BL			
			青岛	1 2 3																											
																															
			杭州																												
CRH380BL型，1、16号车各3个一等座席。																															

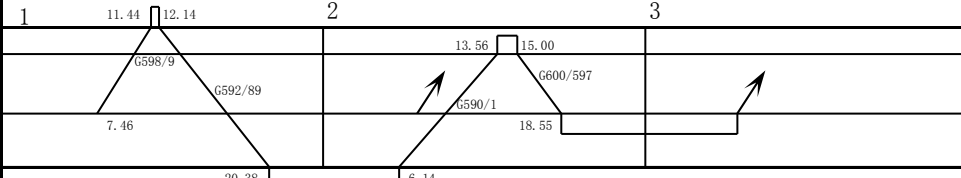
长沙南 —— 天津	车辆	乘务	顺序	津开	16	15	14	13	12	11	10	9	8	7	6	5	4	3	2	1							计				
			长开	1	2	3	4	5	6	7	8	9	10	11	12	13	14	15	16									16	16		
			车厢编号	1	2	3	4	5	6	7	8	9	10	11	12	13	14	15	16												
			车种	ZYS	ZY	SW	ZY	ZE	ZE	ZE	ZE	CA	ZE	ZE	ZE	ZE	ZE	ZE	ZYS												
			定员	39	56	24	56	71	80	80	80		80	80	80	80	80	80	39												
			吨数																												
高速	动车段	客运段	附注						残																			CRH380BL			
			北京南	1 2 3 4																											
			天津西																												
			秦皇岛																												
			长沙南																												
CRH380BL型，1、16号车各2个商务座。																															

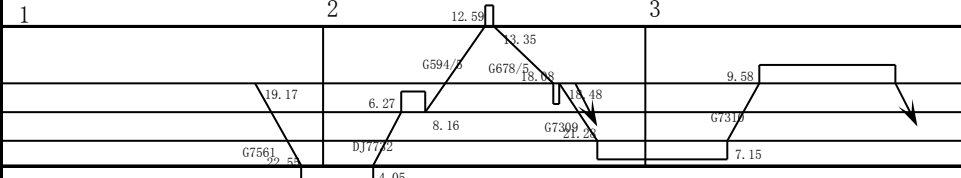
泰安 济南	安西 —— 北京南	车辆	乘务	顺序	泰开	16	15	14	13	12	11	10	9	8	7	6	5	4	3	2	1							计			
				京开	1	2	3	4	5	6	7	8	9	10	11	12	13	14	15	16									16	16	
				车厢编号	1	2	3	4	5	6	7	8	9	10	11	12	13	14	15	16											
				车种	ZYS	ZY	SW	ZY	ZE	ZE	ZE	ZE	CA	ZE	ZE	ZE	ZE	ZE	ZE	ZYS											
				定员	39	56	24	56	71	80	80	80		80	80	80	80	80	80	39										1005	
				吨数																											
北京南	青岛	动车段	客运段	附注						残																		CRH380BL			
				烟台 青岛 泰安 济南西 北京南																											
				CRH380BL型，1、16号车各2个商务座席。																											
黄山北	北京南	车辆	乘务	顺序	黄开	16	15	14	13	12	11	10	9	8	7	6	5	4	3	2	1							计			
				京开	1	2	3	4	5	6	7	8	9	10	11	12	13	14	15	16									16	16	
				车厢编号	1	2	3	4	5	6	7	8	9	10	11	12	13	14	15	16											
				车种	SW	ZY	ZE	ZE	ZE	ZE	ZE	ZE	ZEC	ZE	ZE	ZE	ZE	ZE	ZY	ZYS											
				定员	17	60	90	90	90	90	90	75	48	90	90	90	90	90	60	33										1193	
				吨数																										0	
北京南	上海	动车段	客运段	附注									残															CR400BF-A			
				北京南 黄山北 上海虹桥																											
				CR400BF-A型，16车5个商务座																											
北京南	大连北	车辆	乘务	顺序	连开	1	2	3	4	5	6	7	8														计				
				京开	8	7	6	5	4	3	2	1																	8	16	
				车厢编号	1	2	3	4	5	6	7	8																			
				车种	ZYS	ZE	ZE	ZE	ZEC	ZE	ZE	ZES																			
				定员	33	85	85	75	63	85	85	45																		556	
				吨数	61	64	63	58	59	63	64	61																		493	
北京南	大连北	动车段	客运段	附注					残																			CRH380BG			
				北京南 通辽 大连北																											
				1、8车各5个商务座席																											
北京南	吉林	车辆	乘务	顺序	京开	1	2	3	4	5	6	7	8	9	10	11	12	1													

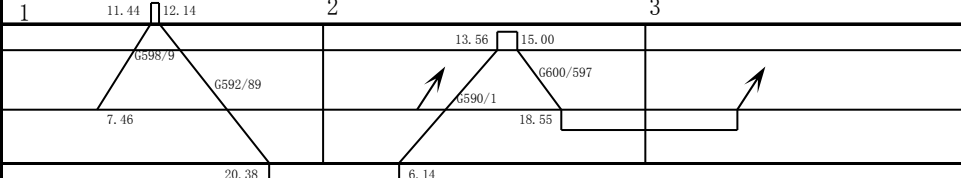


宜昌东 武汉  北京西  高速	车辆	乘务	顺序	宣开	1	2	3	4	5	6	7	8	9	10	11	12	13	14	15	16						计			
				京开	1	2	3	4	5	6	7	8	9	10	11	12	13	14	15	16							16	16	
				车厢编号	1	2	3	4	5	6	7	8	9	10	11	12	13	14	15	16									
				车种	ZYS	ZY	ZY	ZE	ZE	ZE	ZE	ZE	CA	ZE	ZE	ZE	ZE	ZE	ZE	ZYS									
				定员	13	56	56	85	73	85	85	85		85	85	85	85	85	85	13								1061	
				吨数																									0
				附注						残																			
北京西 武汉  高速	车辆	乘务	顺序	京开	1	2	3	4	5	6	7	8	9	10	11	12	13	14	15	16						计			
				武开	16	15	14	13	12	11	10	9	8	7	6	5	4	3	2	1								16	16
				车厢编号	1	2	3	4	5	6	7	8	9	10	11	12	13	14	15	16									
				车种	ZYS	ZY	ZY	ZE	ZE	ZE	ZE	ZE	CA	ZE	ZE	ZE	ZE	ZE	ZE	ZYS									
				定员	13	56	56	85	73	85	85	85		85	85	85	85	85	85	13								1061	
				吨数																								0	
				附注						残																		CRH380AL	
北京西 武汉  高速	车辆	乘务	顺序	京开	1	2	3	4	5	6	7	8	9	10	11	12	13	14	15	16						计			
				宣开	16	15	14	13	12	11	10	9	8	7	6	5	4	3	2	1								16	16
				车厢编号	1	2	3	4	5	6	7	8	9	10	11	12	13	14	15	16									
				车种	ZYS	ZY	ZY	ZE	ZE	ZE	ZE	ZE	CA	ZE	ZE	ZE	ZE	ZE	ZE	ZYS									
				定员	13	56	56	85	73	85	85	85		85	85	85	85	85	85	13								1061	
				吨数																								0	
				附注						残																		CRH380AL	
北京西 汉口 宜昌东 高速	车辆	乘务	顺序	京开	1	2	3	4	5	6	7	8	9	10	11	12	13	14	15	16						计			
				宣开	16	15	14	13	12	11	10	9	8	7	6	5	4	3	2	1								16	16
				车厢编号	1	2	3	4	5	6	7	8	9	10	11	12	13	14	15	16									
				车种	ZYS	ZY	ZY	ZE	ZE	ZE	ZE	ZE	CA	ZE	ZE	ZE	ZE	ZE	ZE	ZYS									
				定员	13	56	56	85	73	85	85	85		85	85	85	85	85	85	13								1061	
				吨数																								0	
				附注						残																		CRH380AL	
北京西 北京  高速	车辆	乘务	顺序</																										

武汉 —— 宁波  高速	车辆	乘务	顺序	武开	16	15	14	13	12	11	10	9	8	7	6	5	4	3	2	1							计									
				宁开	1	2	3	4	5	6	7	8	9	10	11	12	13	14	15	16									16	16						
				车 厢 编 号	1	2	3	4	5	6	7	8	9	10	11	12	13	14	15	16																
				车 种	ZYS	ZY	ZY	ZE	ZE	ZE	ZE	ZE	CA	ZE	ZE	ZE	ZE	ZE	ZE	ZYS																
				定 员	13	56	56	85	73	85	85	85		85	85	85	85	85	85	13										1061						
				吨 数																										0						
G584/1 G582/3 次	动车段	客运段	担当	附注					残																		CRH380AL									
				北京西 宁波	1																					4										
				武汉 宜昌东																																
				CRH380AL型，其中1、16车商务座10人，一等座3人																																

温州南 —— 汉口 —— 高速	车辆	乘务	顺序	温开	16	15	14	13	12	11	10	9	8	7	6	5	4	3	2	1							计									
				汉开	1	2	3	4	5	6	7	8	9	10	11	12	13	14	15	16									16	16						
				车 厢 编 号	1	2	3	4	5	6	7	8	9	10	11	12	13	14	15	16																
				车 种	SW	ZY	ZE	ZE	ZE	ZE	ZE	ZE	ZEC	ZE	ZE	ZE	ZE	ZE	ZY	ZYS																
				定 员	17	60	90	90	90	90	90	75	48	90	90	90	90	90	60	33										1193						
				吨 数																										0						
G590/1 G592/89 次	动车段	客运段	担当	附注								残															CR400BF-A									
				汉口 武汉	1																					4										
				上海虹桥 温州南																																
				CR400BF-A型，16车5个商务座																																

杭州东 —— 上海 —— 高速	车辆	乘务	顺序	杭开	16	15	14	13	12	11	10	9	8	7	6	5	4	3	2	1							计									
				武开	1	2	3	4	5	6	7	8	9	10	11	12	13	14	15	16									16	16						
				车 厢 编 号	1	2	3	4	5	6	7	8	9	10	11	12	13	14	15	16																
				车 种	ZYS	ZE	ZE	ZE	ZE	ZE	ZE	CA	ZE	ZE	ZE	ZE	ZY	SW	ZY	ZYS																
				定 员	39	80	80	80	80	80	80		80	80	80	71	56	24	56	39										1005						
				吨 数																										0						
G594/5 G678/5 次	动车段	客运段	担当	附注											残												CRH380BL									
				武汉	1																					4										
				上海虹桥 杭州东 黄山北 温州南																																
				CRH380BL型，1、16号车各2个商务座席。																																

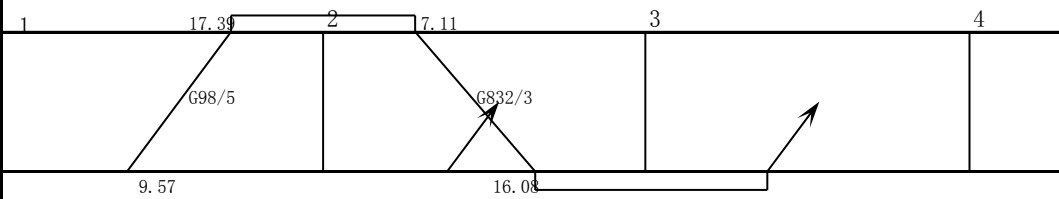
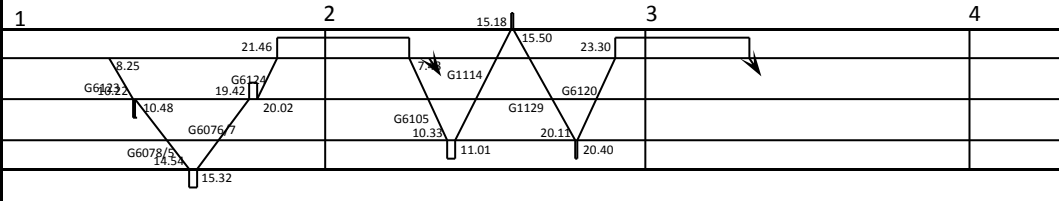
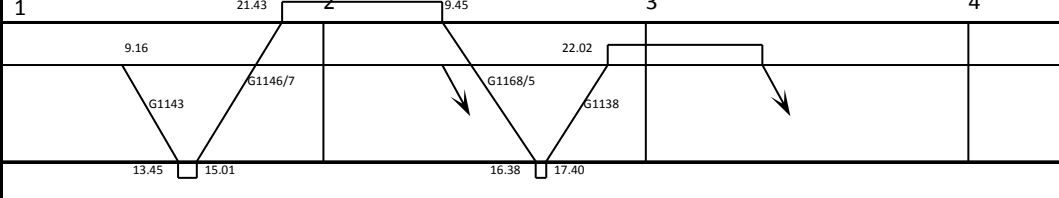
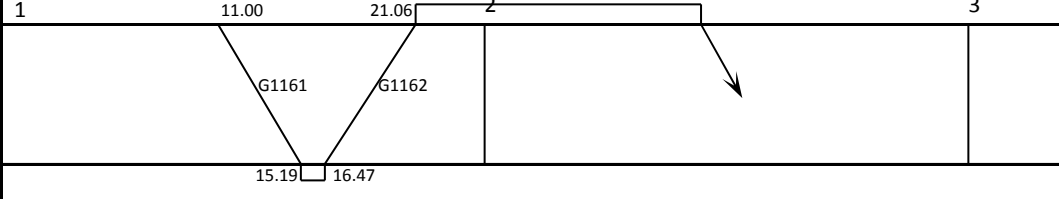
上海虹桥 —— 汉口 —— 高速	车辆	乘务	顺序	沪开	16	15	14	13	12	11	10	9	8	7	6	5	4	3	2	1							计									
				武开	1	2	3	4	5	6	7	8	9	10	11	12	13	14	15	16									16	16						
				车 厢 编 号	1	2	3	4	5	6	7	8	9	10	11	12	13	14	15	16																
				车 种	SW	ZY	ZE	ZE	ZE	ZE	ZE	ZE	ZEC	ZE	ZE	ZE	ZE	ZE	ZY	ZYS																
				定 员	17	60	90	90	90	90	90	75	48	90	90	90	90	90	60	33										1193						
				吨 数																										0						
G598/9 G600/597 次	动车段	客运段	担当	附注								残															CR400BF-A									
				汉口 武汉	1																					4										
				上海虹桥 温州南																																
				CR400BF-A型，16车5个商务座																																

[illegible]

[illegible]



[illegible]

广州南 —— 西安北  高速	车辆	乘务	顺序	广开	1	2	3	4	5	6	7	8	9	10	11	12	13	14	15	16							计			
				西开	16	15	14	13	12	11	10	9	8	7	6	5	4	3	2	1									16	16
				车厢编号	1	2	3	4	5	6	7	8	9	10	11	12	13	14	15	16										
				车种	ZYS	ZY	ZY	ZE	ZE	ZE	ZE	ZE	CA	ZE	ZE	ZE	ZE	ZE	ZE	ZYS										
				定员	13	56	56	85	73	85	85	85		85	85	85	85	85	85	13										1061
				吨数																										0
				附注					残																					CRH380AL
G832/3 G98/5 次	西安	客运段	担当	广州南																										
				西安北																										
				1、16号车各3个一等座席																										
广州南 —— 武汉  高速	车辆	乘务	顺序	广开	8	7	6	5	4	3	2	1																计		
				武开	1	2	3	4	5	6	7	8																	8	16
				车厢编号	1	2	3	4	5	6	7	8																		
				车种	ZE	ZE	ZE	ZEC	ZY	ZE	ZE	ZE																		
				定员	68	80	80	30	50	80	80	68																		536
				吨数																										0
				附注																										CRH3C
G1114 G1129 次	广州	客运段	担当	武汉长沙南																										
				永州																										
				广州南																										
				深圳北																										
				CRH3C型																										
武汉 宜昌东 —— 广州南  高速	车辆	乘务	顺序	武开	1	2	3	4	5	6	7	8	9	10	11	12	13	14	15	16							计			
				广开	16	15	14	13	12	11	10	9	8	7	6	5	4	3	2	1									16	16
				车厢编号	1	2	3	4	5	6	7	8	9	10	11	12	13	14	15	16										
				车种	ZYS	ZY	ZY	ZE	ZE	ZE	ZE	ZE	CA	ZE	ZE	ZE	ZE	ZE	ZE	ZYS										
				定员	13	56	56	85	73	85	85	85		85	85	85	85	85	85	13									1061	
				吨数																										0
				附注					残																					CRH380AL
G1143 G1146/7 次	武汉	客运段	担当	宜昌东																										
				武汉																										
				广州南																										
				CRH380AL型，其中1、16车商务座10人，一等座3人																										
武汉 —— 广州南  高速	车辆	乘务	顺序	武开	1	2	3	4	5	6	7	8															计			
				广开	8	7	6	5	4	3	2	1																	8	16
				车厢编号	1	2	3	4	5	6	7	8																		
				车种	ZYS	ZE	ZE	ZE	ZEC	ZE	ZE	ZES																		
				定员	33	85	85	75	63	85	85	45																		556
				吨数																										0
				附注				残																						CRH380A
G1161 G1162 次	武汉	客运段	担当	武汉																										
				广州南																										
				CRH380A型，1、8车各5个商务座																										

宜昌东 武汉 —— 广州南	车辆	乘务	顺序	宜开	1	2	3	4	5	6	7	8	9	10	11	12	13	14	15	16						计			
				广开	16	15	14	13	12	11	10	9	8	7	6	5	4	3	2	1								16	16
				车厢编号	1	2	3	4	5	6	7	8	9	10	11	12	13	14	15	16									
				车种	ZYS	ZY	ZY	ZE	ZE	ZE	ZE	ZE	CA	ZE	ZE	ZE	ZE	ZE	ZE	ZYS									
				定员	13	56	56	85	73	85	85	85		85	85	85	85	85	85	13									1061
				吨数																									
高速	动车段	担当	客运段	附注					残																		CRH380AL		
				宜昌东																									
				武汉																									
				广州南																									
				CRH380AL型，其中1、16车商务座10人，一等座3人																									

上海虹桥 —— 长春西	车辆	乘务	顺序	沪开	1	2	3	4	5	6	7	8															计			
				长开	8	7	6	5	4	3	2	1																	8	16
				车厢编号	1	2	3	4	5	6	7	8																		
				车种	ZYT	ZE	ZE	ZE	ZEC	ZE	ZE	ZET																		
				定员	52	80	80	71	40	80	80	68																		551
				吨数	61	63	62	58	58	63	63	61																		489.5
高速	动车段	担当	客运段	附注				残																			CRH380BG			
				上海虹桥																										
				通辽																										
				沈阳北																										
				长春西																										
				其中1、8车各有8个特等座席																										

齐齐哈尔南 —— 郑州东	车辆	乘务	顺序	郑开	1	2	3	4	5	6	7	8	9	10	11	12	13	14	15	16						计				
				齐开	16	15	14	13	12	11	10	9	8	7	6	5	4	3	2	1									16	16
				车厢编号	1	2	3	4	5	6	7	8	9	10	11	12	13	14	15	16										
				车种	ZYS	ZE	ZE	ZE	ZEC	ZE	ZE	ZES	ZYS	ZE	ZE	ZE	ZEC	ZE	ZE	ZES										
				定员	33	85	85	75	63	85	85	45	33	85	85	75	63	85	85	45									1112	
				吨数	61	63	62	58	58	63	63	61	61	63	62	58	58	63	63	61									978	
高速	动车段	担当	客运段	附注				残								残											CRH380BG			
				齐齐哈尔南																										
				哈尔滨西																										
				郑州东																										
				1、8、9、16车各有5个商务座席																										

上海虹桥 —— 贵阳北	车辆	乘务	顺序	沪开	1	2	3	4	5	6	7	8	9	10	11	12	13	14	15	16						计				
				贵开	16	15	14	13	12	11	10	9	8	7	6	5	4	3	2	1									16	16
				车厢编号	1	2	3	4	5	6	7	8	9	10	11	12	13	14	15	16										
				车种	ZYS	ZE	ZE	ZE	ZEC	ZE	ZE	ZES	ZYS	ZE	ZE	ZE	ZEC	ZE	ZE	ZES										
				定员	33	90	90	75	63	90	90	45	33	90	90	75	63	90	90	45									1152	
				吨数																									0	
高速	动车段	担当	客运段	附注				残								残											CR400BF			
				上海虹桥																										
				台州																										
				贵阳北																										
				CR400BF型重联，1、8、9、16号车各5个商务座席。																										



[illegible]

温州南 —— 萍乡北  高速	车辆	乘务	顺序	萍开	1	2	3	4	5	6	7	8	9	10	11	12	13	14	15	16					计		
				温开	16	15	14	13	12	11	10	9	8	7	6	5	4	3	2	1							
				车厢编号	1	2	3	4	5	6	7	8	9	10	11	12	13	14	15	16					16	16	
				车种	ZYS	ZE	ZE	ZE	ZEC	ZE	ZE	ZES	ZYS	ZE	ZE	ZE	ZEC	ZE	ZE	ZES							
				定员	33	85	85	75	63	85	85	45	33	85	85	75	63	85	85	45					1112		
				吨数																						0	
附注					残										残								CRH380B				
G1458/9 G1460/57 次	动车段	客运段	担当	郑州东																							
				温州南																							
				萍乡北																							
				CRH380B型重联，1、8、9、16车各5个商务座席。																							

杭州东 —— 南昌西南 南昌高速	车辆	乘务	顺序	昌开	8	7	6	5	4	3	2	1												计			
				杭开	1	2	3	4	5	6	7	8															
				车厢编号	1	2	3	4	5	6	7	8													8	16	
				车种	ZYS	ZE	ZE	ZE	ZEC	ZE	ZE	ZES															
				定员	33	85	85	75	63	85	85	45														556	
				吨数																						0	
附注					残																	CRH380A					
G1461 G1462 次	车辆段	客运段	担当	上海虹桥																							
				杭州东																							
				南昌西南																							
				CRH380A型，1、8号车各5个商务座席																							

武汉 —— 昆明南  高速	车辆	乘务	顺序	武开	1	2	3	4	5	6	7	8											计				
				昆开	8	7	6	5	4	3	2	1															
				车厢编号	1	2	3	4	5	6	7	8													8	16	
				车种	ZYS	ZE	ZE	ZE	ZEC	ZE	ZE	ZES															
				定员	33	85	85	75	63	85	85	45														556	
				吨数																						0	
附注					残																	CRH380A					
G1525 G1526 次	动车段	客运段	担当	武汉																							
				昆明南																							
				CRH380A型，1、8车各5个商务座																							

上海虹桥 —— 福州  高速	车辆	乘务	顺序	沪开	1	2	3	4	5	6	7	8											计			
				福开	8	7	6	5	4	3	2	1														
				车厢编号	1	2	3	4	5	6	7	8													8	16
				车种	ZYS	ZE	ZE	ZE	ZEC	ZE	ZE	ZES														
				定员	33	90	90	75	63	90	90	45														576
				吨数																						0
附注					残																	CR400BF				
G1631 G1638 次	动车段	客运段	担当	上海虹桥																						
				杭州东																						
				南昌西																						
				九江																						
				福州																						
				CR400BF型，1、8号车各5个商务座席。																						

上海虹桥 福州 高速	车辆	乘务	顺序	沪开	1	2	3	4	5	6	7	8																			计			
			福开	8	7	6	5	4	3	2	1																							
			车厢编号	1	2	3	4	5	6	7	8																					8	16	
			车种	ZYS	ZE	ZE	ZE	ZEC	ZE	ZE	ZES																							
			定员	33	90	90	75	63	90	90	45																						576	
			吨数																															0
			附注					残																									CR400BF	
上海虹桥 福州 高速	动车段	客运段	上海虹桥																															
			福州																															
			邵阳																															
				CR400BF型，1、8号车各5个商务座席。																														
上海虹桥 福州 高速	车辆	乘务	顺序	沪开	1	2	3	4	5	6	7	8	9	10	11	12	13	14	15	16										计				
			福开	16	15	14	13	12	11	10	9	8	7	6	5	4	3	2	1															
			车厢编号	1	2	3	4	5	6	7	8	9	10	11	12	13	14	15	16													16	16	
			车种	ZYS	ZY	SW	ZY	ZE	ZE	ZE	ZE	CA	ZE	ZE	ZE	ZE	ZE	ZE	ZYS															
			定员	27	56	24	56	73	85	85	85		85	85	85	85	85	85	27														1028	
			吨数																															0
			附注						残																								CRH380AL	
上海虹桥 福州 高速	动车段	客运段	上海虹桥																															
			武夷山东																															
			福州																															
			厦门北																															
				CRH380AL，1、16号车各2个商务座。																														
武汉 福州 高速	车辆	乘务	顺序	武开	1	2	3	4	5	6	7	8																	计					
			福开	8	7	6	5	4	3	2	1																							
			车厢编号	1	2	3	4	5	6	7	8																					8	16	
			车种	ZYS	ZE	ZE	ZE	ZEC	ZE	ZE	ZES																							
			定员	33	85	85	75	63	85	85	45																						556	
			吨数																															0
			附注					残																									CRH380A	
上海虹桥 福州 高速	动车段	客运段	武汉																															
			福州																															
				CRH380A型，1、8车各5个商务座																														
上海虹桥 厦门北 高速	车辆	乘务	顺序	沪开	1	2	3	4	5	6	7	8	9	10	11	12	13	14	15	16									计					
			厦开	16	15	14	13	12	11	10	9	8	7	6	5	4	3	2	1															
			车厢编号	1	2	3	4	5	6	7	8	9	10	11	12	13	14	15	16													16	16	
			车种	ZYS	ZY	ZY	ZE	ZE	ZE	ZE	ZE	CA	ZE	ZE	ZE	ZE	ZE	ZE	ZYS															
			定员	16	56	56	80	71	80	80	80		80	80	80	80	80	80	16														1015	
			吨数																															0
			附注						残																								CRH380BL	
上海虹桥 厦门北 高速	动车段	客运段	上海虹桥																															
			千岛湖																															
			厦门北																															
				新CRH380BL型，1、16号车各3个一等座席。																														

[illegible]



上海虹桥 —— 厦门北  高速  G1673 G1674 次	车辆	乘务	顺序	沪开	1	2	3	4	5	6	7	8	9	10	11	12	13	14	15	16							计					
				厦开	16	15	14	13	12	11	10	9	8	7	6	5	4	3	2	1									16	16		
				车厢编号	1	2	3	4	5	6	7	8	9	10	11	12	13	14	15	16												
				车种	ZYS	ZY	SW	ZY	ZE	ZE	ZE	ZE	CA	ZE	ZE	ZE	ZE	ZE	ZE	ZYS												
				定员	27	56	24	56	73	85	85	85		85	85	85	85	85	85	27										1028		
				吨数																										0		
				附注					残																					CRH380AL		
				上海虹桥																												
				武夷山东																												
				厦门北																												
CRH380AL，1、16号车各2个商务座席																																
厦门北 —— 南京南  高速  G1676 G1675 次	车辆	乘务	顺序	厦开	8	7	6	5	4	3	2	1																计				
				宁开	1	2	3	4	5	6	7	8																	8	16		
				车厢编号	1	2	3	4	5	6	7	8																				
				车种	ZET	ZE	ZYT	ZY	ZEC	ZE	ZE	ZET																				
				定员	46	85	44	51	38	85	85	46																		480		
				吨数																												
				附注				残																						CRH380A		
				南京南																												
				福州																												
				厦门北																												
CRH380A型，1、3、8号车各6个特等座席。																																
厦门北 —— 贵阳北  高速  G1688/5 G1686/7 次	车辆	乘务	顺序	厦开	1	2	3	4	5	6	7	8	9	10	11	12	13	14	15	16							计					
				贵开	16	15	14	13	12	11	10	9	8	7	6	5	4	3	2	1									16	16		
				车厢编号	1	2	3	4	5	6	7	8	9	10	11	12	13	14	15	16												
				车种	ZYS	ZE	ZE	ZE	ZEC	ZE	ZE	ZES	ZYS	ZE	ZE	ZE	ZEC	ZE	ZE	ZES												
				定员	33	85	85	75	63	85	85	45	33	85	85	75	63	85	85	45										1112		
				吨数																										0		
				附注				残									残													CRH380D		
				贵阳北																												
				厦门北																												
				1、8、9、16号车各5个商务座席																												
上海虹桥 —— 武夷山东  高速  G1689 G1690 次	车辆	乘务	顺序	沪开	1	2	3	4	5	6	7	8	9	10	11	12	13	14	15	16							计					
				武开	16	15	14	13	12	11	10	9	8	7	6	5	4	3	2	1									16	16		
				车厢编号	1	2	3	4	5	6	7	8	9	10	11	12	13	14	15	16												
				车种	ZYS	ZY	SW	ZY	ZE	ZE	ZE	ZE	CA	ZE	ZE	ZE	ZE	ZE	ZE	ZYS												
				定员	27	56	24	56	73	85	85	85		85	85	85	85	85	85	27										1028		
				吨数																										0		
				附注					残																					CRH380AL		
				上海虹桥																												
				武夷山东																												
				厦门北																												
CRH380AL，1、16号车各2个商务座。																																

武 汉  上海虹桥  高速	车辆	乘务	顺序	武开	16	15	14	13	12	11	10	9	8	7	6	5	4	3	2	1					计			
				沪开	1	2	3	4	5	6	7	8	9	10	11	12	13	14	15	16							16	16
				车 厢 编 号	1	2	3	4	5	6	7	8	9	10	11	12	13	14	15	16								
				车 种	ZYS	ZY	ZY	ZE	ZE	ZE	ZE	ZE	CA	ZE	ZE	ZE	ZE	ZE	ZE	ZYS								
				定 员	16	56	56	80	71	80	80	80		80	80	80	80	80	80	16								1015
				吨 数																								0
西安  动车段  担当	客运段	附 注					残																			CRH380BL		
			上海虹桥	1 14.45 15.28 2 13.17 13.44 3 4																								
			武汉	G1736/7 G1738/5 G1932/3 G362/59 20.24 8.22																								
			西安北	8.49 20.31																								
			1、16号车各3个一等座席																									

汉 口  上海虹桥  高速	车辆	乘务	顺序	汉开	1	2	3	4	5	6	7	8	9	10	11	12	13	14	15	16					计			
				沪开	16	15	14	13	12	11	10	9	8	7	6	5	4	3	2	1							16	16
				车 厢 编 号	1	2	3	4	5	6	7	8	9	10	11	12	13	14	15	16								
				车 种	ZYS	ZE	ZE	ZE	ZEC	ZE	ZE	ZES	ZYS	ZE	ZE	ZE	ZEC	ZE	ZE	ZES								
				定 员	33	85	85	75	63	85	85	45	33	85	85	75	63	85	85	45								1112
				吨 数																								0
武汉  动车段  担当	客运段	附 注				残									残											CRH380A		
			上海虹桥	1 14.54 15.58 2 3																								
			汉口	G1770/67 G1768/9 10.19 20.22																								
			CRH380A型重联，1、8、9、16车各5个商务座																									

青 岛 北  重庆西  高速	车辆	乘务	顺序	青开	16	15	14	13	12	11	10	9	8	7	6	5	4	3	2	1					计			
				渝开	16	15	14	13	12	11	10	9	8	7	6	5	4	3	2	1							16	16
				车 厢 编 号	1	2	3	4	5	6	7	8	9	10	11	12	13	14	15	16								
				车 种	ZYS	ZY	ZY	ZE	ZE	ZE	ZE	ZE	CA	ZE	ZE	ZE	ZE	ZE	ZE	ZYS								
				定 员	16	56	56	80	71	80	80	80		80	80	80	80	80	80	16								1015
				吨 数																								
青岛  动车段  担当	客运段	附 注					残																			CRH380BL		
			青岛北	1 8.21 2 22.32 3 4																								
			重庆西	G1838/5 G1836/7 22.31 7.54																								
			CRH380BL新型，1、16号车各3个一等座席。徐州东调向																									

青 岛 北  兰州西  高速	车辆	乘务	顺序	青开	16	15	14	13	12	11	10	9	8	7	6	5	4	3	2	1					计			
				兰开	1	2	3	4	5	6	7	8	9	10	11	12	13	14	15	16							16	16
				车 厢 编 号	1	2	3	4	5	6	7	8	9	10	11	12	13	14	15	16								
				车 种	ZYS	ZE	ZE	ZE	ZEC	ZE	ZE	ZES	ZYS	ZE	ZE	ZE	ZEC	ZE	ZE	ZES								
				定 员	33	85	85	75	63	85	85	45	33	85	85	75	63	85	85	45								1112
				吨 数																								
兰州西  动车段  担当	客运段	附 注				残										残										CRH380B		
			青岛北	1 6.30 2 21.49 3 4																								
			兰州西	G1842/39 G1840/1 19.12 8.54																								
			CRH380B型重联，1、8、9、16号车各5个商务座席。																									

烟台 —— 长沙南  高速	车辆	乘务	顺序	烟台	1	2	3	4	5	6	7	8	9	10	11	12	13	14	15	16					计				
				长开	1	2	3	4	5	6	7	8	9	10	11	12	13	14	15	16							16	16	
				车厢编号	1	2	3	4	5	6	7	8	9	10	11	12	13	14	15	16									
				车种	ZYS	ZY	SW	ZY	ZE	ZE	ZE	ZE	CA	ZE	ZE	ZE	ZE	ZE	ZE	ZYS									
				定员	39	56	24	56	71	80	80	80		80	80	80	80	80	80	39								1005	
				吨数																									
				附注					残																			CRH380BL	
			担当	客运段	烟台 青岛北  长沙南	9.20 10.12 1 19.50 20.32 2 3 C6559 G1850/47 G1848/9 C6578 7.37 22.03 21.50 8.30 CRH380BL型，1、16号车各2个商务座席。徐州东调向。																							

青 岛 —— 郑州东  高速	车辆	乘务	顺序	青开	1	2	3	4	5	6	7	8													计				
				郑开	1	2	3	4	5	6	7	8															8	16	
				车厢编号	1	2	3	4	5	6	7	8																	
				车种	ZYS	ZE	ZE	ZE	ZEC	ZE	ZE	ZES																	
				定员	33	85	85	75	63	85	85	45																556	
				吨数																								0	
				附注				残																				CRH380B	
			担当	客运段	杭州 青岛  郑州东	1 16.08 16.53 2 3 4 G1872/69 G1890/1 15.42 16.10 G852/3 G1854/1 10.56 21.54 8.33 22.49 1、8车各5个商务座席，徐州东调向																							

郑州东 —— 杭 州  高速	车辆	乘务	顺序	郑开	1	2	3	4	5	6	7	8													计				
				杭开	8	7	6	5	4	3	2	1															8	16	
				车厢编号	1	2	3	4	5	6	7	8																	
				车种	ZYS	ZE	ZE	ZE	ZEC	ZE	ZE	ZES																	
				定员	33	85	85	75	63	85	85	45																556	
				吨数																								0	
				附注				残																				CRH380B	
			担当	客运段	杭州 青岛  郑州东	1 16.08 16.53 2 3 4 G1872/69 G1890/1 15.42 16.10 G852/3 G1854/1 10.56 21.54 8.33 22.49 1、8车各5个商务座席。																							

上海虹桥 —— 西安北  高速	车辆	乘务	顺序	沪开	16	15	14	13	12	11	10	9	8	7	6	5	4	3	2	1					计				
				西开	1	2	3	4	5	6	7	8	9	10	11	12	13	14	15	16							16	16	
				车厢编号	1	2	3	4	5	6	7	8	9	10	11	12	13	14	15	16									
				车种	ZYS	ZY	ZY	ZE	ZE	ZE	ZE	ZE	CA	ZE	ZE	ZE	ZE	ZE	ZE	ZYS									
				定员	16	56	56	80	71	80	80	80		80	80	80	80	80	80	16								1015	
				吨数																								0	
				附注					残																			CRH380BL	
			担当	客运段	上海虹桥 武汉  西安北	1 14.45 15.28 2 13.17 13.44 3 4 G1736/7 G1738/5 G1932/3 G362/59 20.24 8.2 20.31 8.49 1、16号车各3个一等座席																							

郑州东 —— 温州南  高速	车辆	乘务	顺序	郑开	16	15	14	13	12	11	10	9	8	7	6	5	4	3	2	1							计			
				温开	16	15	14	13	12	11	10	9	8	7	6	5	4	3	2	1									16	16
				车厢编号	1	2	3	4	5	6	7	8	9	10	11	12	13	14	15	16										
				车种	ZYS	ZE	ZE	ZE	ZEC	ZE	ZE	ZES	ZYS	ZE	ZE	ZE	ZEC	ZE	ZE	ZES										
				定员	33	85	85	75	63	85	85	45	33	85	85	75	63	85	85	45										1112
				吨数																										0
G1991/4/1 G1992/3/2 次	动车段	客运段	担当	附注				残								残											CRH380B			
				郑州东																										
				温州南																										
				萍乡北																										
				CRH380B型重联，1、8、9、16车各5个商务座席。上饶调向。																										

武汉 宜昌东 —— 温州南  高速	车辆	乘务	顺序	武开	16	15	14	13	12	11	10	9	8	7	6	5	4	3	2	1							计			
				温开	1	2	3	4	5	6	7	8	9	10	11	12	13	14	15	16									16	16
				车厢编号	1	2	3	4	5	6	7	8	9	10	11	12	13	14	15	16										
				车种	ZYS	ZY	ZY	ZE	ZE	ZE	ZE	ZE	CA	ZE	ZE	ZE	ZE	ZE	ZE	ZYS										
				定员	13	56	56	85	73	85	85	85		85	85	85	85	85	85	13										1061
				吨数																										0
G2035/8/5 G2036/7 次	动车段	客运段	担当	附注					残																		CRH380AL			
				北京西																										
				温州南																										
				汉口																										
				武汉																										
				宜昌东																										
CRH380AL型，其中1、16车商务座10人，一等座3人																														

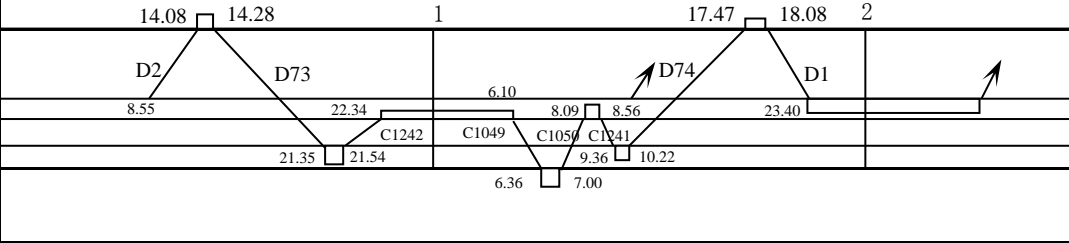
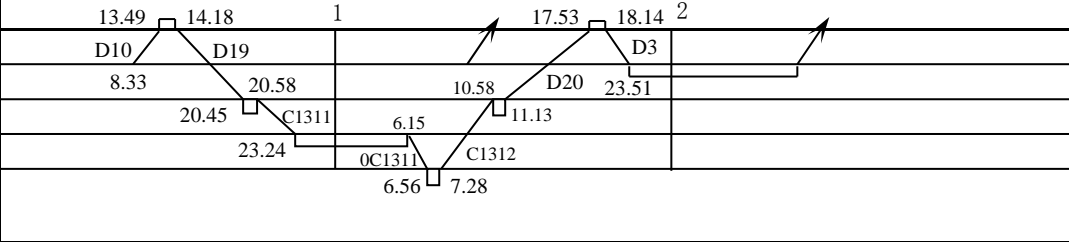
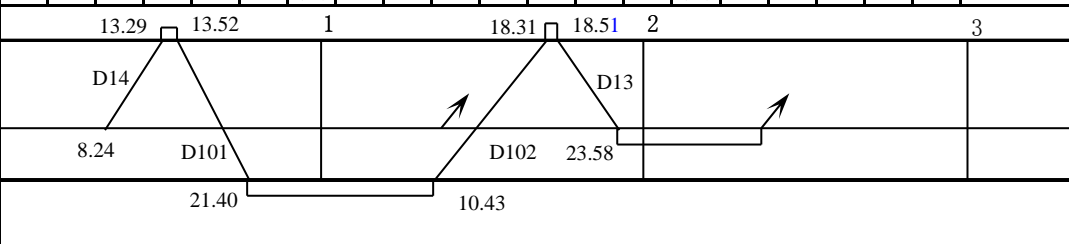
昆明南 —— 长沙南  高速	车辆	乘务	顺序	昆开	8	7	6	5	4	3	2	1															计			
				长开	1	2	3	4	5	6	7	8																	8	16
				车厢编号	1	2	3	4	5	6	7	8																		
				车种	ZET	ZE	ZYT	ZY	ZEC	ZE	ZE	ZET																		
				定员	46	85	44	51	38	85	85	46																		480
				吨数				残																						0
G2114 G2123 次	车辆段	客运段	担当	附注																							CRH380A			
				长沙南																										
				昆明南																										
				CRH380A型，1、3、8车各6个特等座席																										

贵阳北 —— 宁海  高速	车辆	乘务	顺序	贵开	8	7	6	5	4	3	2	1															计			
				宁开	1	2	3	4	5	6	7	8																	8	16
				车厢编号	1	2	3	4	5	6	7	8																		
				车种	ZYS	ZE	ZE	ZE	ZEC	ZE	ZE	ZES																		
				定员	33	85	85	75	63	85	85	45																		556
				吨数																										0
G2334/1 G2332/3 次	车辆段	客运段	担当	附注				残																			CRH380D			
				宁海																										
				贵阳北																										
				1、8号车各5个商务座席																										

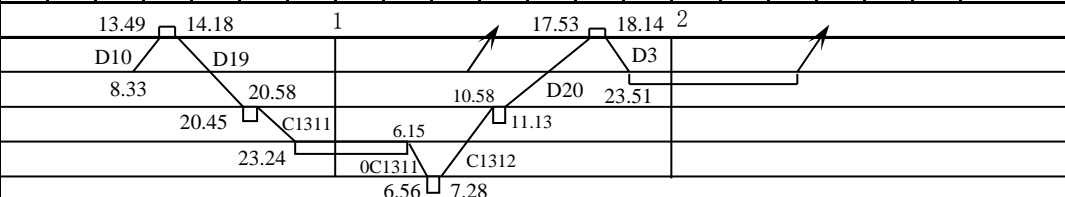
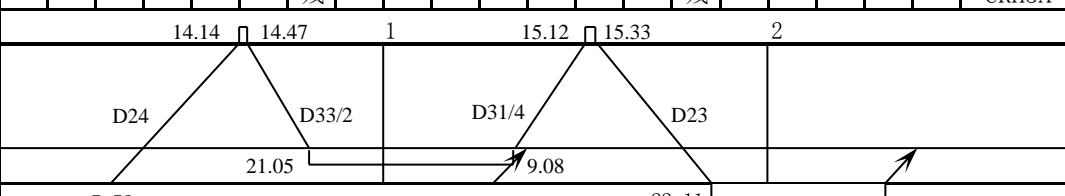
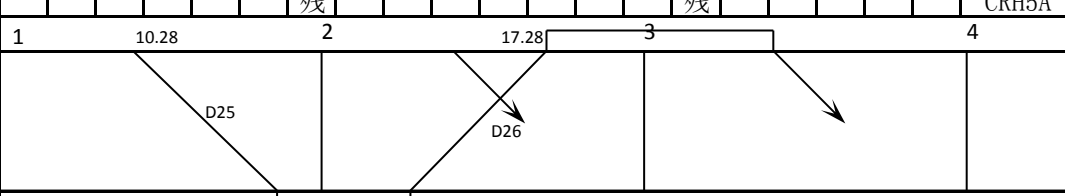
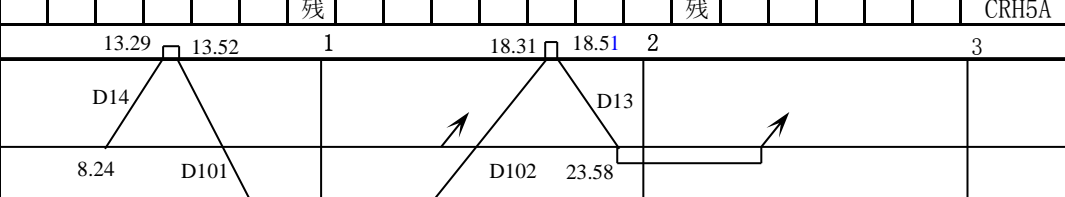
宁波 —— 南宁东  高速	车辆	乘务	顺序	甬开	1	2	3	4	5	6	7	8	9	10	11	12	13	14	15	16							计				
				南开	1	2	3	4	5	6	7	8	9	10	11	12	13	14	15	16									16	16	
				车厢编号	1	2	3	4	5	6	7	8	9	10	11	12	13	14	15	16											
				车种	ZYS	ZE	ZE	ZE	ZEC	ZE	ZE	ZES	ZYS	ZE	ZE	ZE	ZEC	ZE	ZE	ZES											
				定员	33	90	90	75	63	90	90	45	33	90	90	75	63	90	90	45										1152	
				吨数																										0	
				附注				残										残												CR400BF	
				上海虹桥	1	20.35				2	3				4				9.29				5								
					G7529												G7502														
					22.58				7.35				G2343/2/3				22.33				G2344/1/4				7.06						
									21.41				8.40																		
CR400BF型重联，1、8、9、16号车各5个商务座席，温州南调向。																															
南昌西 —— 宁波  高速	车辆	乘务	顺序	甬开	8	7	6	5	4	3	2	1																计			
				昌开	8	7	6	5	4	3	2	1																	8	16	
				车厢编号	1	2	3	4	5	6	7	8																			
				车种	ZYS	ZE	ZE	ZE	ZEC	ZE	ZE	ZES																			
				定员	33	85	85	75	63	85	85	45																		556	
				吨数																											
				附注				残																						CRH380A	
				上海虹桥	1	2				11.31				12.20				3				4									
					15.37				15.56								G1382				G1387										
					G2358/5/8				G2357/6/7																						
9.23					19.15				7.22				16.13																		
CRH380A型，1、8号车各5个商务座席，温州南调向																															
宁波 —— 贵阳北  高速	车辆	乘务	顺序	甬开	1	2	3	4	5	6	7	8																计			
				贵开	1	2	3	4	5	6	7	8																	8	16	
				车厢编号	1	2	3	4	5	6	7	8																			
				车种	ZYS	ZE	ZE	ZE	ZEC	ZE	ZE	ZES																			
				定员	33	90	90	75	63	90	90	45																		576	
				吨数																										0	
				附注				残																						CR400BF	
				南京南	1	18.57				2	3				4				11.01				5								
					G7639												G7640														
					21.27				9.26				G2363/2/3				18.57				G2364/1/4				8.05						
									20.39				7.30																		
CR400BF型，1、8号车各5个商务座席，温州南调向。																															
上海虹桥 —— 邵阳  高速	车辆	乘务	顺序	沪开	1	2	3	4	5	6	7	8																计			
				邵开	8	7	6	5	4	3	2	1																	8	16	
				车厢编号	1	2	3	4	5	6	7	8																			
				车种	ZYS	ZE	ZE	ZE	ZEC	ZE	ZE	ZES																			
				定员	33	90	90	75	63	90	90	45																		576	
				吨数																										0	
				附注				残																						CR400BF	
				上海虹桥	1	12.25				22.43				2	7.12				22.52				3	4							
					G1633				G1640								G2365				G2366										
					17.18				17.55																						
									14.43				15.23																		
CR400BF型，1、8车各5个商务座席。																															

[illegible]

[illegible]

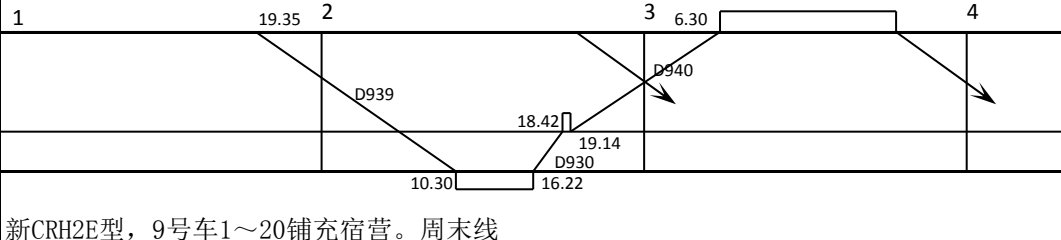
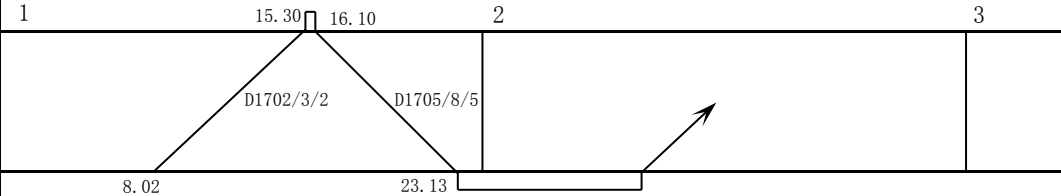
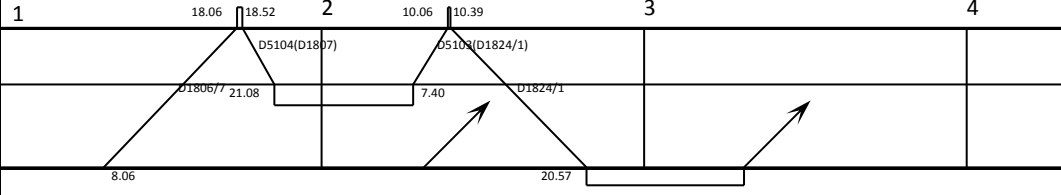
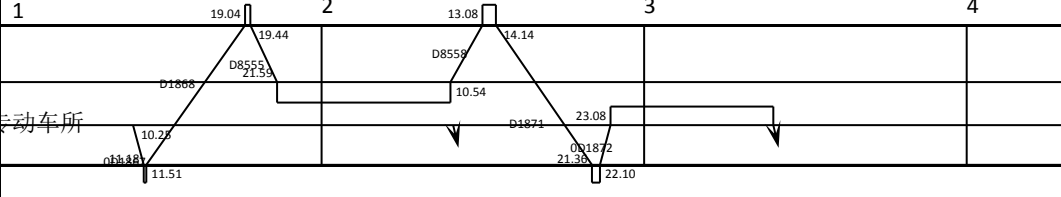
北京 沈阳南 动车组	车辆	乘务	顺序	京开	1	2	3	4	5	6	7	8	9	10	11	12	13	14	15	16							计		
			沈开	16	15	14	13	12	11	10	9	8	7	6	5	4	3	2	1									16	16
			车厢编号	1	2	3	4	5	6	7	8	9	10	11	12	13	14	15	16										
			车种	ZY	ZE	ZE	ZE	ZEC	ZE	ZE	ZE	ZY	ZE	ZE	ZE	ZEC	ZE	ZE	ZE										
			定员	48	90	90	77	63	90	90	65	48	90	90	77	63	90	90	65										1226
			吨数	55	53	53	53	45	53	53	55	55	53	53	53	45	53	53	55										840
			附注				残									残													CRH5G
动车段 D2 D1次	客运段 担当	北京																											
		沈阳南																											
		长春																											
		吉林																											
		蛟河																											
		河西																											
北京 沈阳南 动车组	车辆	乘务	顺序	京开	1	2	3	4	5	6	7	8	9	10	11	12	13	14	15	16							计		
			沈开	16	15	14	13	12	11	10	9	8	7	6	5	4	3	2	1									16	16
			车厢编号	1	2	3	4	5	6	7	8	9	10	11	12	13	14	15	16										
			车种	ZY	ZE	ZE	ZE	ZEC	ZE	ZE	ZE	ZY	ZE	ZE	ZE	ZEC	ZE	ZE	ZE										
			定员	48	90	90	77	63	90	90	65	48	90	90	77	63	90	90	65										1226
			吨数	55	53	53	53	45	53	53	55	55	53	53	53	45	53	53	55										840
			附注				残									残													CRH5G
动车段 D10 D3次	客运段 担当	北京																											
		沈阳南																											
		长春																											
		白城																											
		乌兰浩特																											
北京 沈阳北 动车组	车辆	乘务	顺序	京开	1	2	3	4	5	6	7	8	9	10	11	12	13	14	15	16							计		
			沈开	16	15	14	13	12	11	10	9	8	7	6	5	4	3	2	1									16	16
			车厢编号	1	2	3	4	5	6	7	8	9	10	11	12	13	14	15	16										
			车种	ZE	ZE	ZE	ZE	ZE	ZEC	ZE	ZY	ZE	ZE	ZE	ZE	ZE	ZEC	ZE	ZY										
			定员	74	93	93	93	93	42	74	60	74	93	93	93	93	42	74	60										1244
			吨数	55	53	53	53	45	54	53	55	55	53	53	53	45	54	53	55										841.6
			附注							残									残										CRH5A
动车段 D14 D13次	客运段 担当	北京																											
		沈阳北																											
		哈尔滨西																											
北京 沈阳南 动车组	车辆	乘务	顺序	京开	1	2	3	4	5	6	7	8	9	10	11	12	13	14	15	16</									



北 京   长 春  动车组	沈阳   长春  D20 D19 次	车辆	乘务	顺序	京开	1	2	3	4	5	6	7	8	9	10	11	12	13	14	15	16							计						
					长开	16	15	14	13	12	11	10	9	8	7	6	5	4	3	2	1									16	16			
					车厢编号	1	2	3	4	5	6	7	8	9	10	11	12	13	14	15	16													
					车种	ZY	ZE	ZE	ZE	ZEC	ZE	ZY	ZY	ZE	ZE	ZE	ZE	ZEC	ZE	ZY														
					定员	48	90	90	77	63	90	90	65	48	90	90	77	63	90	90	65											1226		
					吨数	55	53	53	53	45	53	53	55	55	53	53	53	45	53	53	55											840		
					附注				残									残														CRH5G		
					客运段	北京 沈阳南 长春 白城 乌兰浩特																												
北 京   长 春 西  动车组	沈阳   长春  D24 D23 次	车辆	乘务	顺序	京开	1	2	3	4	5	6	7	8	9	10	11	12	13	14	15	16							计						
					长开	16	15	14	13	12	11	10	9	8	7	6	5	4	3	2	1									16	16			
					车厢编号	1	2	3	4	5	6	7	8	9	10	11	12	13	14	15	16													
					车种	ZY	ZE	ZE	ZE	ZE	ZEC	ZE	ZY	ZY	ZE	ZE	ZE	ZE	ZEC	ZE	ZY													
					定员	56	90	90	90	90	40	74	56	56	90	90	90	90	40	74	56											1172		
					吨数	54	51	52	52	44	53	51	54	54	51	52	52	44	53	51	54											825		
					附注							残									残											CRH5A		
					客运段	北 京  大 连 长 春 西																												
北 京   佳 木 斯  动车组	北京   佳 木 斯  D25 D26 次	车辆	乘务	顺序	京开	1	2	3	4	5	6	7	8	9	10	11	12	13	14	15	16							计						
					佳开	16	15	14	13	12	11	10	9	8	7	6	5	4	3	2	1										16	16		
					车厢编号	1	2	3	4	5	6	7	8	9	10	11	12	13	14	15	16													
					车种	ZY	ZE	ZE	ZE	ZE	ZEC	ZE	ZY	ZY	ZE	ZE	ZE	ZE	ZEC	ZE	ZY													
					定员	56	90	90	90	90	40	74	56	56	90	90	90	90	40	74	56											1172		
					吨数																											0		
					附注							残									残											CRH5A		
					客运段	北京  佳 木 斯																												
北 京   哈 尔 滨 西  动车组	沈阳   锦州  D102 D101 次	车辆	乘务	顺序	京开	1	2	3	4	5	6	7	8	9	10	11	12	13	14	15	16							计						
					哈开	16	15	14	13	12	11	10	9	8	7	6	5	4	3	2	1									16	16			
					车厢编号	1	2	3	4	5	6	7	8	9	10	11	12	13	14	15	16													
					车种	ZE	ZE	ZE	ZE	ZE	ZEC	ZE	ZY	ZE	ZE	ZE	ZE	ZE	ZEC	ZE	ZY													
					定员	74	93	93	93	93	42	74	60	74	93	93	93	93	42	74	60											1244		
					吨数	55	53	53	53	45	54	53	55	55	53	53	53	45	54	53	55											841.6		
					附注							残									残											CRH5A		
					客运段	北 京 沈阳北 哈尔滨西																												

[illegible]



北京西 ↓ 昆明南 贵阳北 动车组	车辆	乘务	顺序	京开	1	2	3	4	5	6	7	8	9	10	11	12	13	14	15	16							计		
			贵开	16	15	14	13	12	11	10	9	8	7	6	5	4	3	2	1									16	16
			车厢编号	1	2	3	4	5	6	7	8	9	10	11	12	13	14	15	16										
			车种	RW	RW	RW	RW	RW	RW	RW	RW	CA	RW	RW	RW	RW	RW	RW	RW										
			定员	40	60	60	60	60	60	60	60		60	60	60	60	60	60	40										860
			吨数																										0
D939 D940 次	北京	客运段	附注																									CRH2E	
			北京西																										
			贵阳北																										
			昆明南																										
			新CRH2E型，9号车1~20铺充宿营。周末线																										
西安北 ↓ 贵阳北 动车组	车辆	乘务	顺序	西开	1	2	3	4	5	6	7	8															计		
			贵开	8	7	6	5	4	3	2	1																	8	16
			车厢编号	1	2	3	4	5	6	7	8																		
			车种	ZYS	ZE	ZE	ZE	ZEC	ZE	ZE	ZES																		
			定员	33	85	85	75	63	85	85	45																		556
			吨数																										0
D1705/8/5 D1702/3/2 次	贵阳	客运段	附注				残																					CRH380A	
			西安北																										
			贵阳北																										
			1、8号车各5个商务席座																										
广州南 ↓ 成都东 动车组	车辆	乘务	顺序	广开	16	15	14	13	12	11	10	9	8	7	6	5	4	3	2	1							计		
			成开	1	2	3	4	5	6	7	8	9	10	11	12	13	14	15	16								16	16	
			车厢编号	1	2	3	4	5	6	7	8	9	10	11	12	13	14	15	16										
			车种	ZE	RW	RW	RW	RW	RW	RW	RW	CA	RW	RW	RW	RW	RW	RW	ZE										
			定员	55	60	60	60	60	60	60	60		40	40	60	60	60	60	55										850
			吨数																										0
D1806/7 D1824/1 次	广州	客运段	附注		代ZE	代ZE	代ZE	代ZE	代ZE	代ZE	代ZE					代ZE	代ZE	代ZE	代ZE									CRH2E	
			成都东																										
			重庆西																										
			广州南																										
			CRH2E型																										
广州南 ↓ 重庆西 动车组	车辆	乘务	顺序	广开	16	15	14	13	12	11	10	9	8	7	6	5	4	3	2	1							计		
			渝开	1	2	3	4	5	6	7	8	9	10	11	12	13	14	15	16								16	16	
			车厢编号	1	2	3	4	5	6	7	8	9	10	11	12	13	14	15	16										
			车种	ZY	ZE	ZE	ZE	ZEC	ZE	ZE	ZE	ZY	ZE	ZE	ZE	ZEC	ZE	ZE	ZE										
			定员	48	90	90	77	63	90	90	65	48	90	90	77	63	90	90	65										1226
			吨数																										0
D1868 D1871 次	广州	客运段	附注				残									残												CRH1A-A	
			重庆西																										
			贵阳北																										
			佛山西客专动车所																										
			广州南																										
			CRH1A-A型重联																										

西安北 ↓ 成都东  动车组	车辆	乘务	顺序	西开	8	7	6	5	4	3	2	1																																																																																																																																																																																																																																																																																																																																																																																																																																																																																																																																																																																																																																																																																																																																																																																																																																																																																																																																																																																																																																																																																																																																																																																																																																																																																																																																																																																															
----------------------------	----	----	----	----	---	---	---	---	---	---	---	---	--	--	--	--	--	--	--	--	--	--	--	--	--	--	--	--	--	--	--	--	--	--	--	--	--	--	--	--	--	--	--	--	--	--	--	--	--	--	--	--	--	--	--	--	--	--	--	--	--	--	--	--	--	--	--	--	--	--	--	--	--	--	--	--	--	--	--	--	--	--	--	--	--	--	--	--	--	--	--	--	--	--	--	--	--	--	--	--	--	--	--	--	--	--	--	--	--	--	--	--	--	--	--	--	--	--	--	--	--	--	--	--	--	--	--	--	--	--	--	--	--	--	--	--	--	--	--	--	--	--	--	--	--	--	--	--	--	--	--	--	--	--	--	--	--	--	--	--	--	--	--	--	--	--	--	--	--	--	--	--	--	--	--	--	--	--	--	--	--	--	--	--	--	--	--	--	--	--	--	--	--	--	--	--	--	--	--	--	--	--	--	--	--	--	--	--	--	--	--	--	--	--	--	--	--	--	--	--	--	--	--	--	--	--	--	--	--	--	--	--	--	--	--	--	--	--	--	--	--	--	--	--	--	--	--	--	--	--	--	--	--	--	--	--	--	--	--	--	--	--	--	--	--	--	--	--	--	--	--	--	--	--	--	--	--	--	--	--	--	--	--	--	--	--	--	--	--	--	--	--	--	--	--	--	--	--	--	--	--	--	--	--	--	--	--	--	--	--	--	--	--	--	--	--	--	--	--	--	--	--	--	--	--	--	--	--	--	--	--	--	--	--	--	--	--	--	--	--	--	--	--	--	--	--	--	--	--	--	--	--	--	--	--	--	--	--	--	--	--	--	--	--	--	--	--	--	--	--	--	--	--	--	--	--	--	--	--	--	--	--	--	--	--	--	--	--	--	--	--	--	--	--	--	--	--	--	--	--	--	--	--	--	--	--	--	--	--	--	--	--	--	--	--	--	--	--	--	--	--	--	--	--	--	--	--	--	--	--	--	--	--	--	--	--	--	--	--	--	--	--	--	--	--	--	--	--	--	--	--	--	--	--	--	--	--	--	--	--	--	--	--	--	--	--	--	--	--	--	--	--	--	--	--	--	--	--	--	--	--	--	--	--	--	--	--	--	--	--	--	--	--	--	--	--	--	--	--	--	--	--	--	--	--	--	--	--	--	--	--	--	--	--	--	--	--	--	--	--	--	--	--	--	--	--	--	--	--	--	--	--	--	--	--	--	--	--	--	--	--	--	--	--	--	--	--	--	--	--	--	--	--	--	--	--	--	--	--	--	--	--	--	--	--	--	--	--	--	--	--	--	--	--	--	--	--	--	--	--	--	--	--	--	--	--	--	--	--	--	--	--	--	--	--	--	--	--	--	--	--	--	--	--	--	--	--	--	--	--	--	--	--	--	--	--	--	--	--	--	--	--	--	--	--	--	--	--	--	--	--	--	--	--	--	--	--	--	--	--	--	--	--	--	--	--	--	--	--	--	--	--	--	--	--	--	--	--	--	--	--	--	--	--	--	--	--	--	--	--	--	--	--	--	--	--	--	--	--	--	--	--	--	--	--	--	--	--	--	--	--	--	--	--	--	--	--	--	--	--	--	--	--	--	--	--	--	--	--	--	--	--	--	--	--	--	--	--	--	--	--	--	--	--	--	--	--	--	--	--	--	--	--	--	--	--	--	--	--	--	--	--	--	--	--	--	--	--	--	--	--	--	--	--	--	--	--	--	--	--	--	--	--	--	--	--	--	--	--	--	--	--	--	--	--	--	--	--	--	--	--	--	--	--	--	--	--	--	--	--	--	--	--	--	--	--	--	--	--	--	--	--	--	--	--	--	--	--	--	--	--	--	--	--	--	--	--	--	--	--	--	--	--	--	--	--	--	--	--	--	--	--	--	--	--	--	--	--	--	--	--	--	--	--	--	--	--	--	--	--	--	--	--	--	--	--	--	--	--	--	--	--	--	--	--	--	--	--	--	--	--	--	--	--	--	--	--	--	--	--	--	--	--	--	--	--	--	--	--	--	--	--	--	--	--	--	--	--	--	--	--	--	--	--	--	--	--	--	--	--	--	--	--	--	--	--	--	--	--	--	--	--	--	--	--	--	--	--	--	--	--	--	--	--	--	--	--	--	--	--	--	--	--	--	--	--	--	--	--	--	--	--	--	--	--	--	--	--	--	--	--	--	--	--	--	--	--	--	--	--	--	--	--	--	--	--	--	--	--	--	--	--	--	--	--	--	--	--	--	--	--	--	--	--	--	--	--	--	--	--	--	--	--	--	--	--	--	--	--	--	--	--	--	--	--	--	--	--	--	--	--	--	--	--	--	--	--	--	--	--	--	--	--	--	--	--	--	--	--	--	--	--	--	--	--	--	--	--	--	--	--	--	--	--	--	--	--	--	--	--	--	--	--	--	--	--	--	--	--	--	--	--	--	--	--	--	--	--	--	--	--	--	--	--	--	--	--	--	--	--	--	--	--	--	--	--	--	--	--	--	--	--	--	--	--	--	--	--	--	--	--	--	--	--	--	--	--	--	--	--	--	--	--	--	--	--	--	--	--	--	--	--	--	--	--	--	--	--	--	--	--	--	--	--	--	--	--	--	--	--	--	--	--	--	--	--	--	--	--	--	--	--	--	--	--	--	--	--	--	--	--	--	--	--	--	--	--	--	--	--	--	--	--	--	--	--	--	--	--	--	--	--	--	--	--	--	--	--	--	--	--	--	--	--	--	--	--	--	--	--	--	--	--	--	--	--	--	--	--	--	--	--	--	--	--	--	--	--	--	--	--	--	--	--	--	--	--	--	--	--	--	--	--	--	--	--	--	--	--	--	--	--	--	--	--	--	--	--	--	--	--	--	--	--	--	--	--	--	--	--	--	--	--	--	--	--	--	--	--	--	--	--	--	--	--	--	--	--	--	--	--	--	--	--	--	--	--	--	--	--	--	--	--	--	--	--	--	--	--	--	--	--	--	--	--	--	--	--	--	--	--	--	--	--	--	--	--	--	--	--	--	--	--	--	--	--	--	--	--	--	--	--	--	--	--	--	--	--	--	--	--	--	--	--	--

[illegible]

[illegible]

[illegible]



武夷山东  深圳北  动车组	车辆	乘务	顺序	武开	1	2	3	4	5	6	7	8	9	10	11	12	13	14	15	16					计	
				深开	16	15	14	13	12	11	10	9	8	7	6	5	4	3	2	1						
			车厢编号		1	2	3	4	5	6	7	8	9	10	11	12	13	14	15	16					16	16
			车种		ZY	ZE	ZE	ZE	ZEC	ZE	ZE	ZE	ZY	ZE	ZE	ZE	ZEC	ZE	ZE	ZE						
			定员		48	90	90	77	63	90	90	65	48	90	90	77	63	90	90	65					1226	
			吨数																							
			附注					残									残									CRH1A-A
			武夷山东		22.16 1 8.48 2 3																					
			福州南		9.19 D2301 D2304 D2325 21.54																					
			深圳北		14.32 14.53 15.55 16.18 D2326																					
			D2325 D2304次	担当	CRH1A-A型重联																					
厦 门  深圳北  动车组	车辆	乘务	顺序	厦开	1	2	3	4	5	6	7	8													计	
				深开	8	7	6	5	4	3	2	1														
			车厢编号		1	2	3	4	5	6	7	8													8	16
			车种		ZY	ZE	ZE	ZE	ZEC	ZE	ZE	ZE														
			定员		48	90	90	77	63	90	90	65													613	
			吨数																						0	
			附注					残																		CRH1A-A
			福州南		1 10.17 2 17.38 3 4																					
			厦 门		D2303 D2340 D2339 D2306 7.35																					
			深圳北		15.34 16.07 11.27 12.03																					
			D2339 D2340次	担当																						
泉 州  深圳北  动车组	车辆	乘务	顺序	泉开	1	2	3	4	5	6	7	8	9	10	11	12	13	14	15	16					计	
				深开	16	15	14	13	12	11	10	9	8	7	6	5	4	3	2	1						
			车厢编号		1	2	3	4	5	6	7	8	9	10	11	12	13	14	15	16					16	16
			车种		ZE	RW	RW	RW	RW	RW	RW	RW	WRC	RW	RW	RW	RW	RW	RW	ZE						
			定员		55	54	60	54	60	60	54	60		60	54	60	60	54	60	55					630	
			吨数																							
			附注			代ZE	代ZE	代ZE	代ZE	代ZE	代ZE	代ZE		代ZE	代ZE	代ZE	代ZE	代ZE	代ZE							
			上海		1 19.34 2 3 7.12 4																					
			泉州		D905 12.45 13.11 D2344 D2343 D906																					
			深圳北		6.53 8.16 17.17 20.00																					
			D2343 D2344次	担当	新CRH1E型，2、4、7、11、14号车37～40铺充宿营。																					
太原南  西安北  动车组	车辆	乘务	顺序	太开	1	2	3	4	5	6	7	8													计	
				西开	8	7	6	5	4	3	2	1														
			车厢编号		1	2	3	4	5	6	7	8													8	16
			车种		ZY	ZE	ZE	ZE	ZEC	ZE	ZE	ZE														
			定员		48	90	90	77	63	90	90	65													613	
			吨数																						0	
			附注					残																		CRH2A
			太原南		1 15.45 2 10.13 3 19.10 4																					
			西安北		8.25 D2516 D2525 D2514 D2540 D2519 11.02 14.45 15.45																					
			D2507 D2516次	担当	11.21 12.10 19.46 6.32																					

[illegible]

[illegible]

汉口 <div>上海虹桥</div> 动车组	车辆	乘务	顺序	汉口	16	15	14	13	12	11	10	9	8	7	6	5	4	3	2	1						计		
				沪开	1	2	3	4	5	6	7	8	9	10	11	12	13	14	15	16							16	16
				车厢编号	1	2	3	4	5	6	7	8	9	10	11	12	13	14	15	16								
				车种	ZY	ZY	ZY	ZE	ZE	ZE	ZE	CA	ZE	ZE	ZE	ZE	ZE	ZE	ZE	ZE								
				定员	36	68	51	100	85	100	85		85	100	85	100	85	100	85	65								1230
				吨数																								0
				附注			残																					CRH2B
动车组	客运段	担当	上海虹桥																					4				
			汉口																									
			CRH2B型																									
汉口 <div>宜昌东</div> 动车组	车辆	乘务	顺序	汉口	16	15	14	13	12	11	10	9	8	7	6	5	4	3	2	1						计		
				沪开	1	2	3	4	5	6	7	8	9	10	11	12	13	14	15	16							16	16
				车厢编号	1	2	3	4	5	6	7	8	9	10	11	12	13	14	15	16								
				车种	ZY	ZY	ZY	ZE	ZE	ZE	ZE	CA	ZE	ZE	ZE	ZE	ZE	ZE	ZE	ZE								
				定员	36	68	51	100	85	100	85		85	100	85	100	85	100	85	65								1230
				吨数																								0
				附注			残																					CRH2B
动车组	客运段	担当	上海虹桥																					4				
			汉口																									
			宜昌东																									
			CRH2B型																									
宜昌东 <div>上海虹桥</div> 动车组	车辆	乘务	顺序	宜昌东	16	15	14	13	12	11	10	9	8	7	6	5	4	3	2	1						计		
				沪开	1	2	3	4	5	6	7	8	9	10	11	12	13	14	15	16							16	16
				车厢编号	1	2	3	4	5	6	7	8	9	10	11	12	13	14	15	16								
				车种	ZY	ZY	ZY	ZE	ZE	ZE	ZE	CA	ZE	ZE	ZE	ZE	ZE	ZE	ZE	ZE								
				定员	36	68	51	100	85	100	85		85	100	85	100	85	100	85	65								1230
				吨数																								0
				附注			残																					CRH2B
动车组	客运段	担当	上海虹桥																					4				
			汉口																									
			宜昌东																									
			CRH2B型																									
武昌 <div>上海虹桥</div> 动车组	车辆	乘务	顺序	武昌	16	15	14	13	12	11	10	9	8	7	6	5	4	3	2	1						计		
				沪开	1	2	3	4	5	6	7	8	9	10	11	12	13	14	15	16							16	16
				车厢编号	1	2	3	4	5	6	7	8	9	10	11	12	13	14	15	16								
				车种	ZY	ZY	ZY	ZE	ZE	ZE	ZE	CA	ZE	ZE	ZE	ZE	ZE	ZE	ZE	ZE								
				定员	36	68	51	100	85	100	85		85	100	85	100	85	100	85	65								1230
				吨数																								0
				附注			残																					CRH2B
动车组	客运段	担当	上海虹桥																					3				
			汉口																									
			武昌																									
			CRH2B型																									

上海虹桥 汉口 动车组	车辆	乘务	顺序	沪开	16	15	14	13	12	11	10	9	8	7	6	5	4	3	2	1						计			
				汉开	1	2	3	4	5	6	7	8	9	10	11	12	13	14	15	16							16	16	
				车厢编号	1	2	3	4	5	6	7	8	9	10	11	12	13	14	15	16									
				车种	ZE	ZE	ZE	ZE	ZE	ZE	ZE	ZE	CA	ZE	ZE	ZE	ZE	ZY	ZY	ZY									
				定员	79	92	92	92	92	92	92	92		92	92	92	92	72	72	64								1299	
				吨数																									0
				附注																									CRH1B
上海虹桥 汉口 动车组	车辆	乘务	顺序	沪开	16	15	14	13	12	11	10	9	8	7	6	5	4	3	2	1						计			
				汉开	1	2	3	4	5	6	7	8	9	10	11	12	13	14	15	16							16	16	
				车厢编号	1	2	3	4	5	6	7	8	9	10	11	12	13	14	15	16									
				车种	ZE	ZE	ZE	ZE	ZEC	ZE	ZY	ZE	ZE	ZE	ZE	ZE	ZEC	ZE	ZY	ZE									
				定员	55	100	85	100	55	100	51	64	55	100	85	100	55	100	51	64								1220	
				吨数																								0	
				附注							残	残							残	残								CRH2A	
上海虹桥 汉口 动车组	车辆	乘务	顺序	沪开	16	15	14	13	12	11	10	9	8	7	6	5	4	3	2	1						计			
				汉开	1	2	3	4	5	6	7	8	9	10	11	12	13	14	15	16							16	16	
				车厢编号	1	2	3	4	5	6	7	8	9	10	11	12	13	14	15	16									
				车种	ZE	ZE	ZE	ZE	ZE	ZE	ZE	ZE	CA	ZE	ZE	ZE	ZE	ZY	ZY	ZY									
				定员	79	92	92	92	92	92	92	92		92	92	92	92	72	72	64								1299	
				吨数																								0	
				附注																								CRH1B	
上海虹桥 汉口 动车组	车辆	乘务	顺序	沪开	16	15	14	13	12	11	10	9	8	7	6	5	4	3	2	1						计			
				深开	16	15	14	13	12	11	10	9	8	7	6	5	4	3	2	1									
				车厢编号	1	2	3	4	5	6	7	8	9	10	11	12	13	14	15	16								16	16
				车种	ZE	ZE	ZE	ZE	ZE	ZE	ZE	ZE	CA	ZE	ZE	ZE	ZE	ZY	ZY	ZY									
				定员	79	92	92	92	92	92	92	92		92	92	92	92	72	72	64								1299	
				吨数																								0	
				附注																								CRH1B	
上海虹桥 汉口 动车组	车辆	乘务	顺序	沪开	16	15	14	13	12	11	10	9	8	7	6	5	4	3	2	1						计			
				深开	16	15	14	13	12	11	10	9	8	7	6	5	4	3	2	1									
				车厢编号	1	2	3	4	5	6	7	8	9	10	11	12	13	14	15	16								16	16
				车种	ZE	ZE	ZE	ZE	ZE	ZE	ZE	ZE	CA	ZE	ZE	ZE	ZE	ZY	ZY	ZY									
				定员	79	92	92	92	92	92	92	92		92	92	92	92	72	72	64								1299	
				吨数																								0	
				附注																								CRH1B	
上海虹桥 汉口 动车组	车辆	乘务	顺序	沪开	16	15	14	13	12	11	10	9	8	7	6	5	4	3	2	1						计			
				深开	16	15	14	13	12	11	10	9	8	7	6	5	4	3	2	1									
				车厢编号	1	2	3	4	5	6	7	8	9	10	11	12	13	14	15	16								16	16
				车种	ZE	ZE	ZE	ZE	ZE	ZE	ZE	ZE	CA	ZE	ZE	ZE	ZE	ZY	ZY	ZY									
				定员	79	92	92	92	92	92	92	92		92	92	92	92	72	72	64								1299	
				吨数																								0	
				附注																								CRH1B	
上海虹桥 汉口 动车组	车辆	乘务	顺序	沪开	16	15	14	13	12	11	10	9	8	7	6	5	4	3	2	1						计			
				深开	16	15	14	13	12	11	10	9	8	7	6	5	4	3	2	1									
				车厢编号	1	2	3	4	5	6	7	8	9	10	11	12	13	14	15	16								16	16
				车种	ZE	ZE	ZE	ZE	ZE	ZE	ZE	ZE	CA	ZE	ZE	ZE	ZE	ZY	ZY	ZY									
				定员	79	92	92	92	92	92	92	92		92	92	92	92	72	72	64								1299	
				吨数																								0	
				附注																								CRH1B	
上海虹桥 汉口 动车组	车辆	乘务	顺序	沪开	16	15	14	13	12	11	10	9	8	7	6	5	4	3	2	1						计			
				深开	16	15	14	13	12	11	10	9	8	7	6	5	4	3	2	1									
				车厢编号	1	2	3	4	5	6	7	8	9	10	11	12	13	14	15	16								16	16
				车种	ZE	ZE	ZE	ZE	ZE	ZE	ZE	ZE	CA	ZE	ZE	ZE	ZE	ZY	ZY	ZY									
				定员	79	92	92	92	92	92	92	92		92	92	92	92	72	72	64								1299	
				吨数																								0	
				附注																								CRH1B	
上海虹桥 汉口 动车组	车辆	乘务	顺序	沪开	16	15	14	13	12	11	10	9	8	7	6	5	4	3	2	1						计			
				深开	16	15	14	13	12	11	10	9	8	7	6	5	4	3	2	1									
				车厢编号	1	2	3	4	5	6	7	8	9	10	11	12	13	14	15	16								16	16
				车种	ZE	ZE	ZE	ZE	ZE	ZE	ZE	ZE	CA	ZE	ZE	ZE	ZE	ZY	ZY	ZY									
				定员	79	92	92	92	92	92	92	92		92	92	92	92	72	72	64								1299	
				吨数																								0	
				附注																								CRH1B	
上海虹桥 汉口 动车组	车辆	乘务	顺序	沪开	16	15	14	13	12	11	10	9	8	7	6	5	4	3	2	1						计			
				深开	16	15	14	13	12	11	10	9	8	7	6	5	4	3	2	1									
				车厢编号	1	2	3	4	5	6	7	8	9	10	11	12	13	14	15	16								16	16
				车种	ZE	ZE	ZE	ZE	ZE	ZE	ZE	ZE	CA	ZE	ZE	ZE	ZE	ZY	ZY	ZY									
				定员	79	92	92	92	92	92	92	92		92	92	92	92	72	72	64								1299	
				吨数																								0	
				附注																								CRH1B	
上海虹桥 汉口 动车组	车辆	乘务	顺序	沪开	16	15	14	13	12	11	10	9	8	7	6	5	4	3	2	1						计			
				深开	16	15	14	13	12	11	10	9	8	7	6	5	4	3	2	1									
				车厢编号	1	2	3	4	5	6	7	8	9	10	11	12	13	14	15	16								16	16
				车种	ZE	ZE	ZE	ZE	ZE	ZE	ZE	ZE	CA	ZE	ZE	ZE	ZE	ZY	ZY	ZY									
				定员	79	92	92	92	92	92	92	92		92	92	92	92	72	72	64								1299	
				吨数																								0	
				附注																								CRH1B	
上海虹桥 汉口 动车组	车辆	乘务	顺序	沪开	16	15	14	13	12	11	10	9	8	7	6	5	4	3	2	1						计			
				深开	16	15	14	13	12	11	10	9	8	7	6	5	4	3	2	1									
				车厢编号	1	2	3	4	5	6	7	8	9	10	11	12	13	14	15	16								16	16
				车种	ZE	ZE	ZE	ZE	ZE	ZE	ZE	ZE	CA	ZE	ZE	ZE	ZE	ZY	ZY	ZY									
				定员	79	92	92	92	92	92	92	92		92	92	92	92	72	72	64								1299	
				吨数																								0	
				附注																								CRH1B	
上海虹桥 汉口 动车组	车辆	乘务	顺序	沪开	16	15	14	13	12	11	10	9	8	7	6	5	4	3	2	1						计			
				深开	16	15	14	13	12	11	10	9	8	7	6	5	4	3	2	1</									

杭州东 —— 深圳北	车辆	乘务	顺序	杭开	1	2	3	4	5	6	7	8	9	10	11	12	13	14	15	16							计			
				深开	16	15	14	13	12	11	10	9	8	7	6	5	4	3	2	1									16	16
				车厢编号	1	2	3	4	5	6	7	8	9	10	11	12	13	14	15	16										
				车种	ZE	ZE	ZE	ZE	ZE	ZE	ZE	ZE	CA	ZE	ZE	ZE	ZE	ZY	ZY	ZY										
				定员	79	92	92	92	92	92	92	92		92	92	92	92	72	72	64										1299
				吨数																										0
动车组	上海	杭州	客运段	担当	附注																						CRH1B			
					杭州东																									
					深圳北																									
					CRH1B型																									
宜昌东 —— 汉口	车辆	乘务	顺序	宣开	16	15	14	13	12	11	10	9	8	7	6	5	4	3	2	1							计			
				南开	1	2	3	4	5	6	7	8	9	10	11	12	13	14	15	16								16	16	
				车厢编号	1	2	3	4	5	6	7	8	9	10	11	12	13	14	15	16										
				车种	ZE	ZE	ZE	ZE	ZEC	ZE	ZY	ZE	ZE	ZE	ZE	ZE	ZEC	ZE	ZY	ZE										
				定员	55	100	85	100	55	100	51	64	55	100	85	100	55	100	51	64										1220
				吨数																										0
动车组	武汉	客运段	担当	附注							残	残							残	残							CRH2A			
				宁波南通																										
				汉口宜昌东																										
				CRH2A型重联																										
杭州东 —— 厦门北	车辆	乘务	顺序	杭开	1	2	3	4	5	6	7	8	9	10	11	12	13	14	15	16						计				
				厦开	16	15	14	13	12	11	10	9	8	7	6	5	4	3	2	1								16	16	
				车厢编号	1	2	3	4	5	6	7	8	9	10	11	12	13	14	15	16										
				车种	ZE	RW	RW	RW	RW	RW	RW	RW	CA	RW	RW	RW	RW	RW	RW	ZE										
				定员	61	60	60	60	60	60	60	60		60	60	60	60	60	60	61										902
				吨数																										0
动车组	上海	客运段	担当	附注		代ZE									代ZE														CRH1E	
				上海虹桥																										
				杭州东																										
				厦门北																										
				CRH1E型, 2-8车、10-15车卧代二等座																										
武汉 —— 南昌西	车辆	乘务	顺序	武开	8	7	6	5	4	3	2	1														计				
				昌开	1	2	3	4	5	6	7	8															8	16		
				车厢编号	1	2	3	4	5	6	7	8																		
				车种	ZE	ZE	ZE	ZE	ZEC	ZE	ZY	ZE																		
				定员	55	100	85	100	55	100	51	64																	610	
				吨数																									0	
动车组	武汉	客运段	担当	附注							残	残															CRH2A			
				宜昌东																										
				武汉阳 光南昌 西																										
				CRH2A型																										

[illegible]

[illegible]



[illegible]

柳州 —— 广州南  动车组  D3751 D3762 次	车辆   南宁  车辆段  担当	乘务	顺序	柳开	16	15	14	13	12	11	10	9	8	7	6	5	4	3	2	1					计	
				广开	1	2	3	4	5	6	7	8	9	10	11	12	13	14	15	16						
			车厢编号		1	2	3	4	5	6	7	8	9	10	11	12	13	14	15	16					16	16
			车种		ZY	ZE	ZE	ZE	ZEC	ZE	ZE	ZE	ZY	ZE	ZE	ZE	ZEC	ZE	ZE	ZE						
			定员		48	90	90	77	63	90	90	65	48	90	90	77	63	90	90	65					1226	
			吨数																						0	
			附注					残									残								CRH2A	
			桂林北 桂林 柳州 南宁 北海 广州南		1				2								3				4					
					4.16				10.03								23.14									
					DJ8811				D8202								D8420									
					6.56				7.25								18.37									
					18.21				D3762								19.00									
					D3625				17.46								13.02									
南宁东 柳州 —— 大理  动车组  D3927/6/7 D3928/5/8 次	车辆   南宁  车辆段  担当	乘务	顺序	南开	1	2	3	4	5	6	7	8													计	
				大开	8	7	6	5	4	3	2	1														
			车厢编号		1	2	3	4	5	6	7	8													8	16
			车种		ZY	ZE	ZE	ZE	ZEC	ZE	ZE	ZE														
			定员		48	90	90	77	63	90	90	65													613	
			吨数																						0	
			附注					残																	CRH2A	
			柳州 南宁东 北海 大理 广州南		1				2								3				4					
					23.00				7.28								20.54									
					8.10				D3928/5/8								D8421									
					D3927/6/7				10.40								D3628									
					13.38				14.20								D3716/3									
					16.57																					

哈尔滨   北京  直达  Z16 Z15 次	车辆  三棵树  车辆段  担当	乘务  哈尔滨  客运段  担当	顺序	京开	1	2	3	4	5	6	7	8	9	10	11	12	13	14	15	16	17	18				计		
			哈开	18	17	16	15	14	13	12	11	10	9	8	7	6	5	4	3	2	1						18	19
			车厢编号	1	2	3	4	5	6	7	8	9	10	11	12	13	14	15	16	17	18							
			车种	RW	RW	RW	RW	RW	RW	RW	RW	CA	RW	RW	RW	RW	RW	RW	RW	RW	RW	RW						
			定员	36	36	36	36	36	36	36	36		16	36	36	36	36	36	36	36	36	36						592
			吨数	53	53	53	53	53	53	53	53	56	53	53	53	53	53	53	53	53	53	53						
			附注								广	欠	高													BST		
			北京																									
			哈尔滨 哈尔滨东																									
			BST, AC380V。																									
北京   日照  直达  Z159 Z160 次	车辆  北京  车辆段  担当	乘务  北京  客运段  担当	顺序	京开	1	2	3	4	5	6	7	8	9	10	11	12	13	14	15	16	17	18				计		
			日开	18	17	16	15	14	13	12	11	10	9	8	7	6	5	4	3	2	1						18	18
			车厢编号	1	2	3	4	5	6	7	8	9	10	11	12	13	14	15	16	17	18							
			车种	YZ	YZ	YZ	YZ	YZ	CA	RW	YW	YW	YW	YW	YW	YW	YW	YW	YW	YW	YW	XL						
			定员	118	118	118	112	106		36	57	57	66	66	66	66	66	66	66	66	66							1250
			吨数																									0
			附注				办	残			残	广	残											欠		25T		
			北京																									
			秦皇岛																									
			日照																									
			25T型DC600V, 集便																									
临河   深圳东  直达  Z184/1 Z182/3 次	车辆  包头  车辆段  担当	乘务  包头  客运段  担当	顺序	临开	1	2	3	4	5	6	7	8	9	10	11	12	13	14	15	16	17	18				计		
			深开	1	2	3	4	5	6	7	8	9	10	11	12	13	14	15	16	17	18						18	18
			车厢编号	1	2	3	4	5	6	7	8	9	10	11	12	13	14	15	16	17	18							
			车种	YZ	YZ	YZ	YZ	YZ	CA	RW	YW	YW	YW	YW	YW	YW	YW	YW	YW	YW	YW							
			定员	118	118	118	118	106		36	57	66	66	66	66	66	66	66	66	66	66							1265
			吨数	62	62	62	62	62	62	57	58	58	58	58	58	58	58	58	58	58	58	58						
			附注					残办			残	广																

哈尔滨   北京  直达  Z16 Z15 次	车辆  三棵树  车辆段  担当	乘务  哈尔滨  客运段  担当	顺序	京开	1	2	3	4	5	6	7	8	9	10	11	12	13	14	15	16	17	18			计		
			哈开	18	17	16	15	14	13	12	11	10	9	8	7	6	5	4	3	2	1					18	19
			车厢编号	1	2	3	4	5	6	7	8	9	10	11	12	13	14	15	16	17	18						
			车种	RW	RW	RW	RW	RW	RW	RW	RW	CA	RW	RW	RW	RW	RW	RW	RW	RW	RW	RW					
			定员	36	36	36	36	36	36	36	36		16	36	36	36	36	36	36	36	36	36					592
			吨数	53	53	53	53	53	53	53	53	56	53	53	53	53	53	53	53	53	53	53					
			附注									广	欠	高											BST		
			北京																								
			哈尔滨 哈尔滨东																								
			BST, AC380V。																								
北京   日照  直达  Z159 Z160 次	车辆  北京  车辆段  担当	乘务  北京  客运段  担当	顺序	京开	1	2	3	4	5	6	7	8	9	10	11	12	13	14	15	16	17	18			计		
			日开	18	17	16	15	14	13	12	11	10	9	8	7	6	5	4	3	2	1					18	18
			车厢编号	1	2	3	4	5	6	7	8	9	10	11	12	13	14	15	16	17	18						
			车种	YZ	YZ	YZ	YZ	YZ	CA	RW	YW	YW	YW	YW	YW	YW	YW	YW	YW	YW	YW	XL					
			定员	118	118	118	112	106		36	57	57	66	66	66	66	66	66	66	66	66						1250
			吨数																								0
			附注				办	残			残	广	残										欠		25T		
			北京																								
			秦皇岛																								
			日照																								
			25T型DC600V, 集便																								
临河   深圳东  直达  Z184/1 Z182/3 次	车辆  包头  车辆段  担当	乘务  包头  客运段  担当	顺序	临开	1	2	3	4	5	6	7	8	9	10	11	12	13	14	15	16	17	18			计		
			深开	1	2	3	4	5	6	7	8	9	10	11	12	13	14	15	16	17	18					18	18
			车厢编号	1	2	3	4	5	6	7	8	9	10	11	12	13	14	15	16	17	18						
			车种	YZ	YZ	YZ	YZ	YZ	CA	RW	YW	YW	YW	YW	YW	YW	YW	YW	YW	YW	YW						
			定员	118	118	118	118	106		36	57	66	66	66	66	66	66	66	66	66	66						1265
			吨数	62	62	62	62	62	62	57	58	58	58	58	58	58	58	58	58	58	58	58					
			附注					残办			残	广											宿		25T		
			深圳东																								
			包头																								
			临河																								
			25T型DC600V, 集便, 北京西调向																								
大庆东   哈尔滨   北京  直达  Z204 Z203 次	车辆  三棵树  车辆段  担当	乘务  哈尔滨  客运段  担当	顺序	京开	1	2	3	4	5	6	7	8	9	10	11	12	13	14	15	16	17	18			计		
			哈开	18	17	16	15	14	13	12	11	10	9	8	7	6	5	4	3	2	1					18	19
			车厢编号	1	2	3	4	5	6	7	8	9	10	11	12	13	14	15	16	17	18						
			车种	RW	RW	RW	RW	RW	RW	RW	RW	RW	RW	RW	RW	RW	RW	RZ	RZ	RZ	RZ						
			定员	36	36	36	36	36	36	36	36	36	36	36	36	36	36	36	72	78	78	78					810
			吨数	53	53	53	53	53	53	53	53	53	53	53	53	53	53	53	57	57	57	57					963
			附注														广	办							BST		
			北京																								
			哈尔滨东 哈尔滨 大庆东																								
			BST, AC380V。1号车1-20号充宿营。																								

包 头  杭 州  直达	车辆  包头  车辆段 Z284/1 Z282/3 次	乘务  包头  客运段 担当	顺序	包开	1	2	3	4	5	6	7	8	9	10	11	12	13	14	15	16	17	18				计	
				杭开	18	17	16	15	14	13	12	11	10	9	8	7	6	5	4	3	2	1				18	18
				车厢编号	1	2	3	4	5	6	7	8	9	10	11	12	13	14	15	16	17	18					
				车 种	XL	YW	YW	YW	YW	YW	YW	YW	YW	YW	YW	YW	YW	RW	CA	YZ	YZ	YZ					
				定 员			66	66	66	66	66	66	66	66	66	66	66	57	36		106	118	118				1095
				吨 数	61															54	54	58	58	58			
	附 注		宿														残广					残办				25T	
			包头																								
			杭州																								
			25T型DC600V, 集便, 上海南、北京调向																								
北 京  牡丹江  特快	车辆  三棵树  车辆段 T17 T18 次	乘务  牡丹江  客运段 担当	顺序	京开	1	2	3	4	5	6	7	8	9	10	11	12	13	14	15	16	17				计		
				牡开	17	16	15	14	13	12	11	10	9	8	7	6	5	4	3	2	1				17	19	
				车厢编号	1	2	3	4	5	6	7	8	9	10	11	12	13	14	15	16	17						
				车 种	KD	UZ	YW	YW	YW	YW	YW	YW	YW	YW	RW	CA	YZ	YZ	YZ	YZ	XL						
				定 员				66	66	66	66	66	60	57	36		106	112	118	118						937	
				吨 数	69	64	54	54	54	54	54	54	54	54	54	62	55	55	55	55	63						964
	附 注			宿	控							广	残			办	残								25K		
			北京																								
			牡丹江																								
			25K型, 集便																								
上海南  南 宁  特快	车辆  南 宁  车辆段 T25 T26 次	乘务  南 宁  客运段 担当	顺序	沪开	1	2	3	4	5	6	7	8	9	10	11	12	13	14	15	16	17	18	19		计		
				南开	19	18	17	16	15	14	13	12	11	10	9	8	7	6	5	4	3	2	1			19	19
				车厢编号	1	2	3	4	5	6	7	8	9	10	11	12	13	14	15	16	17	18	19				
				车 种	KD	YW	YW	YW	YW	YW	YW	YW	RW	RW	RW	CA	YZ	YZ	YZ	YZ	YZ	YZ	XL				
				定 员			66	66	66	66	60	57	36	36	36		106	112	118							825	
				吨 数	68	47	47	47	47	47	47	47	55	55	47	56	46	46	46					59			807
	附 注		宿							广	残					办			欠	欠	欠				25K		
			上海南																								
			南 宁																								
北 京  齐 齐 哈 尔  特快	车辆  齐 齐 哈 尔  车辆段 T47 T48 次	乘务  齐 齐 哈 尔  客运段 担当	顺序	京开	1	2	3	4	5	6	7	8	9	10	11	12	13	14	15	16	17	18			计		
				齐开	18	17	16	15	14	13	12	11	10	9	8	7	6	5	4	3	2	1				18	19
				车厢编号	1	2	3	4	5	6	7	8	9	10	11	12	13	14	15	16	17	18					
				车 种	YW	YW	YW	YW	YW	YW	CA	RW	RW	RW	YW	YW	YW	YW	YW	YW	KD						
				定 员	66	66	66	66	66	57	57		20	36	36	60	66	66	66	66						860	
				吨 数	54	54	54	54	54	54	56	54	54	54	54	54	54	54	54	54	54	69					991
	附 注	欠						残	欠	高				广		控			宿					25K			
			北京																								
			齐齐哈尔																								
			25K型, 集便																								

上海南 —— 南宁  特快  T77 T78 次	车辆   南宁	乘务	顺序	沪开	1	2	3	4	5	6	7	8	9	10	11	12	13	14	15	16	17	18	19			计						
				南开	19	18	17	16	15	14	13	12	11	10	9	8	7	6	5	4	3	2	1					19	19			
				车厢编号	1	2	3	4	5	6	7	8	9	10	11	12	13	14	15	16	17	18	19									
				车种	KD	YW	YW	YW	YW	YW	YW	YW	RW	RW	RW	CA	YZ	YZ	YZ	YZ	YZ	YZ	YZ	XL								
				定员			66	66	66	66	60	57	36	36	36		106	112	118										825			
				吨数	68	47	47	47	47	47	47	47	55	55	55	56	46	46	46	46	46	46	46	56						812		
				附注		宿							广残						办			欠	欠	欠						25K		
				上海南																												
				南宁																												
				哈尔滨 —— 汉口  特快  T184/1 T182/3 次	车辆   三棵树	乘务	顺序	哈开	1	2	3	4	5	6	7	8	9	10	11	12	13	14	15	16	17	18			计			
汉开	18	17	16					15	14	13	12	11	10	9	8	7	6	5	4	3	2	1						18	19			
车厢编号	1	2	3					4	5	6	7	8	9	10	11	12	13	14	15	16	17	18										
车种	XL	YZ	YZ					YZ	YZ	YZ	YZ	YZ	YZ	CA	RW	YW	YW	YW	YW	YW	YW	YW	KD									
定员		118	106					106	118	118	118	112		36	57	66	66	66	66										1271			
吨数	61	55	55					55	55	55	55	55	56	54	54	54	54	54	54	54	54	68								1002		
附注														办残			广残					宿							25K			
汉口																																
哈尔滨																																
合肥 —— 广州东  快速  T221/0 T219/22 次	车辆   合肥	乘务	顺序					合开	18	17	16	15	14	13	12	11	10	9	8	7	6	5	4	3	2	1			计			
				广开	1	2	3	4	5	6	7	8	9	10	11	12	13	14	15	16	17	18					18	19				
				车厢编号	1	2	3	4	5	6	7	8	9	10	11	12	13	14	15	16	17	18										
				车种	KD	YW	YW	YW	YW	YW	YW	YW	YW	RW	RW	RW	CA	YZ	YZ	YZ	YZ	XL										
				定员			66	66	66	66	66	57	60	36	36	20		112	106	118	106							981				
				吨数	66	54	54	54	54	54	54	54	54	54	54	54	55	54	54	54	54	61							992			
				附注		宿							残	广			高		办	残		残							25K			
				合肥																												
				广州东																												
				鸡西 —— 大连  特快  T262 T261 次	车辆   三棵树	乘务	顺序	鸡开	17	16	15	14	13	12	11	10	9	8	7	6	5	4	3	2	1				计			
连开	1	2	3					4	5	6	7	8	9	10	11	12	13	14	15	16	17							17	17			
车厢编号	1	2	3					4	5	6	7	8	9	10	11	12	13	14	15	16	17											
车种	KD	YW	YW					YW	YW	YW	YW	YW	YW	YW	YW	YW	RW	CA	YZ	YZ	YZ											
定员			57					57	57	57	66	66	66	66	66	60	36		100	106	118								978			
吨数	69	54	54					54	54	54	54	54	54	54	54	54	54	54	62	55	55	55								945		
附注		宿																残广		办残									25K			
大连																																
牡丹江																																

乌鲁木齐  南	车辆	乘务	顺序	乌开	1	2	3	4	5	6	7	8	9	10	11	12	13	14	15	16	17	18				计		
			南开	1	2	3	4	5	6	7	8	9	10	11	12	13	14	15	16	17	18						18	19
			车厢编号	1	2	3	4	5	6	7	8	9	10	11	12	13	14	15	16	17	18							
			车种	XL	YZ	YZ	YZ	YZ	CA	RW	YW	YW	YW	YW	YW	YW	YW	YW	YW	YW	YW	KD						
			定员		118	118	106	112		36	60	57	66	66	66	66	66	66										1003
			吨数	62	57	57	57	57	48	51	55	55	55	55	55	55	55	55			55	56						940
特快	客运段	担当	附注						办			广								欠宿							25K	
			南宁																									
			乌鲁木齐																									
			怀化调向																									

兰州  乌鲁木齐	车辆	乘务	顺序	兰开	1	2	3	4	5	6	7	8	9	10	11	12	13	14	15	16	17	18	19			计			
			乌开	19	18	17	16	15	14	13	12	11	10	9	8	7	6	5	4	3	2	1						19	19
			车厢编号	1	2	3	4	5	6	7	8	9	10	11	12	13	14	15	16	17	18	19							
			车种	XL	XL	YZ	YZ	YZ	YZ	CA	RW	YW	YW	YW	YW	YW	YW	YW	YW	YW	KD	UZ							
			定员			118	118	118	112	118		36	60	66	66	66	66	66	66									1076	
			吨数																									25K	
特快	客运段	担当	附注						办				广								宿								
			乌鲁木齐																										
			兰州																										

北京  牡丹江	车辆	乘务	顺序	京开	1	2	3	4	5	6	7	8	9	10	11	12	13	14	15	16	17					计			
			牡开	17	16	15	14	13	12	11	10	9	8	7	6	5	4	3	2	1								17	19
			车厢编号	1	2	3	4	5	6	7	8	9	10	11	12	13	14	15	16	17									
			车种	KD	UZ	YW	YW	YW	YW	YW	YW	YW	RW	CA	YZ	YZ	YZ	YZ	XL										
			定员				66	66	66	66	66	60	57	36		106	112	118	118									937	
			吨数	69	64	54	54	54	54	54	54	54	54	54	62	55	55	55	55	63									964
特快	客运段	担当	附注			宿	控					广	残			办	残										25K		
			北京																										
			牡丹江																										

鸡西  北	车辆	乘务	顺序	京开	1	2	3	4	5	6	7	8	9	10	11	12	13	14	15	16	17					计			
			鸡开	17	16	15	14	13	12	11	10	9	8	7	6	5	4	3	2	1								17	17
			车厢编号	1	2	3	4	5	6	7	8	9	10	11	12	13	14	15	16	17									
			车种	YZ	YZ	YZ	YZ	CA	RW	YW	YW	YW	YW	YW	YW	YW	YW	YW	YW	KD									
			定员	118	118	118	106		36	57	66	66	66	66	66	66	66	66	66									1081	
			吨数	54	54	54	54		51	54	54	54	54	54	54	54	54	54	54	69									872
快速	客运段	担当	附注				办	残			广	残						欠宿									25G		
			北京																										
			牡丹江																										
			鸡西																										

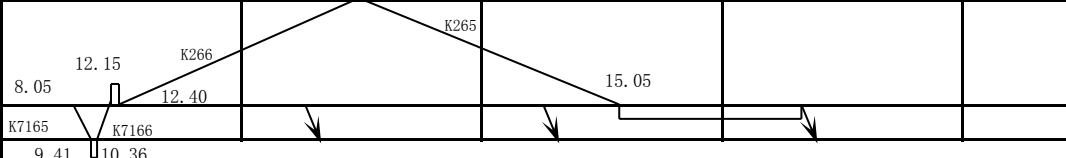
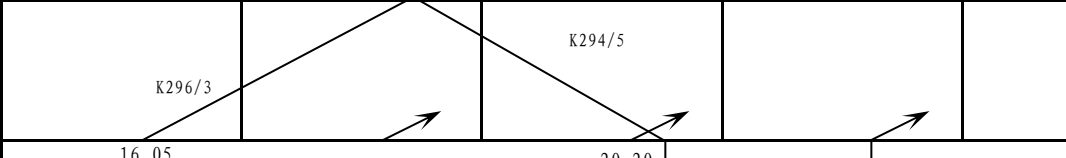
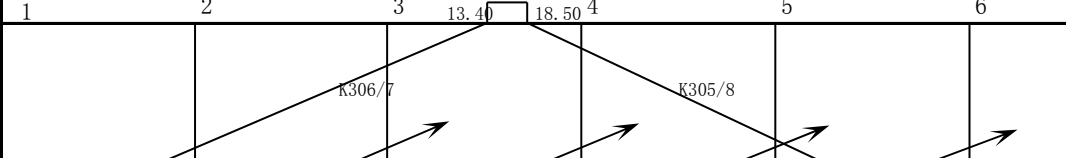
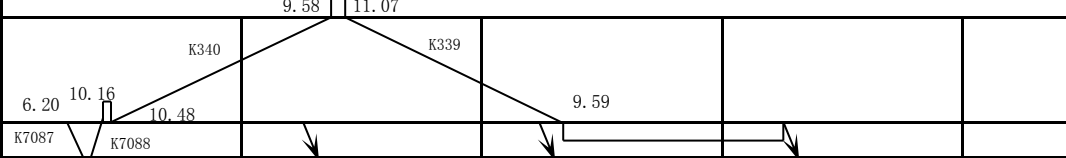
25G型，集便。K39次与K19次共线，K40/39次每周开行六往返。

南 宁	成 都	快速	K142/3 K144/1 次	车辆段 担当	客 运 段	乘 务	顺 序	南 开	1	2	3	4	5	6	7	8	9	10	11	12	13	14	15	16	17	18	19		计				
						成 开	19	18	17	16	15	14	13	12	11	10	9	8	7	6	5	4	3	2	1						19	19	
						车 厢 编 号	1	2	3	4	5	6	7	8	9	10	11	12	13	14	15	16	17	18	19								
						车 种	XL	YZ	YZ	YZ	YZ	YZ	YZ	YZ	CA	RW	YW	YW	YW	YW	YW	YW	YW	YW	YW	YW							
						定 员					118	118	118	106		36	57	66	66	66	66	66	66	66								1015	
						吨 数	59	46	46	46	46	46	46	46	56	55	47	47	47	47	47	47	47	47	47	47							777
						附 注		欠	欠	欠				办残			广残												宿			25G	
成都																											计						
Nanning																																	
25G型DC600V, 集便																																	

昆 明	成 都南	快速	K146 K145 次	车辆段 担当	客 运 段	乘 务	顺 序	昆 开	1	2	3	4	5	6	7	8	9	10	11	12	13	14	15	16	17	18			计				
						成 开	18	17	16	15	14	13	12	11	10	9	8	7	6	5	4	3	2	1							18	19	
						车 厢 编 号	1	2	3	4	5	6	7	8	9	10	11	12	13	14	15	16	17	18									
						车 种	YW	YW	YW	YW	YW	YW	YW	YW	YW	RW	CA	YZ	YZ	YZ	YZ	YZ	YZ	YZ									
						定 员		57	57	57	57	57	57	57	57	36		101	106	106	106	106	106									1180	
						吨 数	54	54	54	54	54	54	54	54	54	51	56	54	54	54	54	54	54	54									0
						附 注	宿									广残			办残														25G
成都南																											计						
Kunming																																	
25G型DC600V, 集便																																	

商 丘	郑 州	快速	K175 K176 次	车辆段 担当	客 运 段	乘 务	顺 序	商 开	1	2	3	4	5	6	7	8	9	10	11	12	13	14	15	16	17	18	19		计				
						乌 开	19	18	17	16	15	14	13	12	11	10	9	8	7	6	5	4	3	2	1						19	19	
						车 厢 编 号	1	2	3	4	5	6	7	8	9	10	11	12	13	14	15	16	17	18	19								
						车 种	XL	XL	YZ	YZ	YZ	YZ	YZ	YZ	YZ	YZ	YZ	CA	YW	YW	YW	YW	YW	YW	YW								
						定 员			118	118	118	118	118	118	118	118	112	106		57	66	66	66	66								1483	
						吨 数																											0
						附 注		欠										办	残		残	广						宿				25G	
商丘																											计						
Zhengzhou																																	
25G型DC600V, 集便																																	

北 京	包 头	快速	K263 K264 次	车辆段 担当	客 运 段	乘 务	顺 序	京 开	1	2	3	4	5	6	7	8	9	10	11	12	13	14	15	16	17	18			计				
						包 开	18	17	16	15	14	13	12	11	10	9	8	7	6	5	4	3	2	1							18	18	
						车 厢 编 号	1	2	3	4	5	6	7	8	9	10	11	12	13	14	15	16	17	18									
						车 种	YW	YW	YW	YW	YW	YW	YW	YW	YW	YW	RW	RW	RW	CA	YZ	YZ	XL										
						定 员		66	66	66	66	66	66	66	66	66	57	36	36	36		106	112									1104	
						吨 数	58	58	58	58	58	58	58	58	58	58	58	57	57	57	54	62	62	59									1046
						附 注	宿										广	残				残	办										25G
包头																											计						
Beijing																																	
25G型DC600V, 集便																																	

北京 —— 佳木斯  快速	车辆  三棵树	乘务  牡丹江	顺序	京开	1	2	3	4	5	6	7	8	9	10	11	12	13	14	15	16	17				计	
				佳开	1	2	3	4	5	6	7	8	9	10	11	12	13	14	15	16	17					
			车 厢 编 号		1	2	3	4	5	6	7	8	9	10	11	12	13	14	15	16	17				17	17
			车 种		KD	YW	YW	YW	YW	YW	YW	YW	YW	RW	CA	YZ	YZ	YZ	YZ	YZ	UZ					
			定 员				66	66	66	66	66	66	57	36		106	118	118	118	118					1067	
			吨 数		69	54	54	54	54	54	54	54	54	51	56	54	54	54	54	54	64					938
			附 注			宿	控							广残			办残								25G	
			北京  佳木斯 鹤岗	12.53 13.58																						
																										
				25G型，集便。哈尔滨东调向。																						
齐齐哈尔 —— 济 南  快速	车辆  齐齐哈尔北	乘务  齐齐哈尔	顺序	齐开	18	17	16	15	14	13	12	11	10	9	8	7	6	5	4	3	2	1			计	
				济开	1	2	3	4	5	6	7	8	9	10	11	12	13	14	15	16	17	18				
			车 厢 编 号		1	2	3	4	5	6	7	8	9	10	11	12	13	14	15	16	17	18			18	19
			车 种		YW	YW	YW	YW	YW	YW	YW	YW	YW	RW	CA	YZ	YZ	YZ	YZ	YZ	YZ	XL				
			定 员			66	66	66	66	57	66	57	57	36		101	106	106	118	118	118				836	
			吨 数		54	54	54	54	54	54	54	54	54	54	56	55	55	55	55	55	55	61				767
			附 注			宿	欠					欠	广	残			办残				欠	欠	欠		25G	
			济南  齐齐哈尔	18.06 19.21																						
																										
				25G型DC600V，集便																						
兰 州 —— 温 州  快速	车辆  兰州	乘务  兰州	顺序	兰开	1	2	3	4	5	6	7	8	9	10	11	12	13	14	15	16	17	18			计	
				温开	18	17	16	15	14	13	12	11	10	9	8	7	6	5	4	3	2	1				
			车 厢 编 号		1	2	3	4	5	6	7	8	9	10	11	12	13	14	15	16	17	18			18	19
			车 种		YZ	YZ	YZ	YZ	YZ	YZ	YZ	CA	RW	YW	YW	YW	YW	YW	YW	YW	YW	KD				
			定 员		118		118	118	118	112	112		36	60	60	66	66	66	66						1116	
			吨 数																						0	
			附 注			欠					办			广							欠	宿			25G	
			温州  兰州	1 2 3 13.40 18.50 4 5 6																						
																										
北 京 —— 佳木斯  快速	车辆  三棵树	乘务  牡丹江	顺序	京开	1	2	3	4	5	6	7	8	9	10	11	12	13	14	15	16	17				计	
				佳开	1	2	3	4	5	6	7	8	9	10	11	12	13	14	15	16	17					
			车 厢 编 号		1	2	3	4	5	6	7	8	9	10	11	12	13	14	15	16	17				17	17
			车 种		YW	YW	YW	YW	YW	YW	YW	RW	CA	YZ	YZ	YZ	YZ	YZ	YZ	YZ	XL					
			定 员				66	66	66	66	57	36		106	118	118	118	118	118	118					1171	
			吨 数		54		54	54	54	54	54	51	54	54	54	54	54	54	54	54	61					864
			附 注		宿	欠					广残			办残											25G	
			北京  佳木斯 双鸭山	9.58 11.07																						
																										
				25G型DC600V，集便。哈尔滨东调向。																						



北京 —— 佳木斯  快速  K349 K350 次	车辆  三棵树  车辆段 担当	乘务  牡丹江  客运段 担当	顺序	京开	1	2	3	4	5	6	7	8	9	10	11	12	13	14	15	16	17				计				
			佳开	1	2	3	4	5	6	7	8	9	10	11	12	13	14	15	16	17						17	17		
			车厢编号	1	2	3	4	5	6	7	8	9	10	11	12	13	14	15	16	17									
			车种	YW	YW	YW	YW	YW	YW	YW	RW	CA	YZ	YZ	YZ	YZ	YZ	YZ	YZ	XL									
			定员		66	66	66	66	57	57	36		101	106	106	118	118	118	118								1199		
			吨数	54	54	54	54	54	54	54	51	56	54	54	54	54	54	54	54	59								859	
			附注	宿							广残			办残							欠							25G	
			北京	13.00 14.08																									
				佳木斯																									
					25G型DC600V, 集便。哈尔滨东调向。																								
厦 门 —— 重庆北  快速  K404/5 K406/3 次	车辆  福州  车辆段 担任	乘务  福州  客运段 担任	顺序	厦开	18	17	16	15	14	13	12	11	10	9	8	7	6	5	4	3	2	1				计			
			渝开	1	2	3	4	5	6	7	8	9	10	11	12	13	14	15	16	17	18						18	19	
			车厢编号	1	2	3	4	5	6	7	8	9	10	11	12	13	14	15	16	17	18								
			车种	XL	YW	YW	YW	YW	YW	YW	YW	YW	YW	RW	CA	YZ	YZ	YZ	YZ	YZ	YZ	YZ							
			定员			66	66	66	66	66	66	57	57	36		106	118	118	118	118	118							1242	
			吨数	61	54	54	54	54	54	54	54	54	54	51	54	54	54	54	54	54	54	54							976
			附注	欠	宿									残广		残													
			重庆北	1 2 10.50 3 4 5 6																									
				厦 门																									
					25G型DC600V, 集便, 赣州、向塘调向																								
惠 州 —— 武 昌  快速  K437/6 K435/8 次	车辆  广州  车辆段 担当	乘务  广州  客运段 担当	顺序	惠开	1	2	3	4	5	6	7	8	9	10	11	12	13	14	15	16	17	18	19		计				
			武开	19	18	17	16	15	14	13	12	11	10	9	8	7	6	5	4	3	2	1					19	19	
			车厢编号	1	2	3	4	5	6	7	8	9	10	11	12	13	14	15	16	17	18	19							
			车种	XL	YZ	YZ	YZ	YZ	YZ	YZ	YZ	CA	YW	YW	YW	YW	YW	YW	YW	YW	YW	YW	YW	KD					
			定员		118	118	118	118	118	118	112		60	66	66	66	66	66	66	66							1342		
			吨数	61	54	54	54	54	54	54	54	58	54	54	54	54	54	54	54	54	54	54	54	51				1029.6	
			附注									办		广										宿				25G	
			武昌	1 2 10.25 3 4 11.50 5 6																									
				广州 东莞东 惠州																									
					25G型																								
无 锡 —— 赣 州  快速  K469 K470 次	车辆  南昌  车辆段 担任	乘务  南昌  客运段 担任	顺序	苏开	18	17	16	15	14	13	12	11	10	9	8	7	6	5	4	3	2	1			计				
			赣开	18	17	16	15	14	13	12	11	10	9	8	7	6	5	4	3	2	1						18	19	
			车厢编号	1	2	3	4	5	6	7	8	9	10	11	12	13	14	15	16	17	18								
			车种	XL	YW	YW	YW	YW	YW	YW	YW	RW	CA	YZ	YZ	YZ	YZ	YZ	YZ	YZ	YZ	YZ							
			定员			66	66	66	66	66	57	36		106	118	118	118	118	118	118	118						1355		
			吨数	63	54	54	54	54	54	54	54	51	54	54	54	54	54	54	54	54	54	54						978	
			附注	欠	宿							残广			残													25G	
			无锡	1 2 12.27 3 4																									
				赣州																									
					25G型DC600V, 集便, 上海南调向																								

重庆北   阿克苏	车辆	乘务	顺序	渝开	18	17	16	15	14	13	12	11	10	9	8	7	6	5	4	3	2	1				计	
				阿开	1	2	3	4	5	6	7	8	9	10	11	12	13	14	15	16	17	18				18	19
				车厢编号	1	2	3	4	5	6	7	8	9	10	11	12	13	14	15	16	17	18					
				车种	XL	YZ	YZ	YZ	YZ	YZ	YZ	CA	RW	YW	YW	YW	YW	YW	YW	YW	YW	KD					
				定员		118	118	118	118	118	118	112		36	60	66	66	66	66	66							
阿克苏	乌鲁木齐	库尔勒	吨数	60	55	55	55	55	55	55	55	49	50	54	54	54	54	54	54	54	68					990	
			附注								办				广						宿					25G	
			重庆北																								
			乌鲁木齐																								
			阿克苏																								
哈尔滨	三棵树	哈尔滨	哈开	1	2	3	4	5	6	7	8	9	10	11	12	13	14	15	16	17				计			
			成开	1	2	3	4	5	6	7	8	9	10	11	12	13	14	15	16	17				17	17		
			车厢编号	1	2	3	4	5	6	7	8	9	10	11	12	13	14	15	16	17							
			车种	YW	YW	YW	YW	YW	YW	YW	YW	RW	CA	YZ	YZ	YZ	YZ	YZ	YZ	XL							
			定员		66	66	66	66	66	66	57	36		101	118	118	118	118	118							1180	
成都	K548/5 K546/7次	客运段	吨数	54	54	54	54	54	54	54	54	51	62	54	54	54	54	54	54	61					865		
			附注	宿							广	残			办	残										25G	
			成都																								
			哈尔滨																								
			哈尔滨东																								
25G型DC600V，集便。绥德调向。XL每5日欠编3日。																											
牡丹江	三棵树	牡丹江	牡开	1	2	3	4	5	6	7	8	9	10	11	12	13	14	15	16	17	18			计			
			温开	18	17	16	15	14	13	12	11	10	9	8	7	6	5	4	3	2	1				18	19	
			车厢编号	1	2	3	4	5	6	7	8	9	10	11	12	13	14	15	16	17	18						
			车种	KD	XL	YW	YW	YW	YW	YW	YW	YW	YW	RW	CA	YZ	YZ	YZ	YZ	UZ							
			定员				66	66	66	66	66	66	66	60	36		112	118	118	118						1024	
温州	K554/1 K552/3次	客运段	吨数	69	61	54	54	54	54	54	54	54	54	54	51	56	54	54	54	54	64				999		
			附注			宿								广	残		办	残								25G	
			温州																								
			牡丹江																								
杭州	乌鲁木齐	库尔勒	杭开	18	17	16	15	14	13	12	11	10	9	8	7	6	5	4	3	2	1				计		
			阿开	1	2	3	4	5	6	7	8	9	10	11	12	13	14	15	16	17	18				18	19	
			车厢编号	1	2	3	4	5	6	7	8	9	10	11	12	13	14	15	16	17	18						
			车种	KD	YW	YW	YW	YW	YW	YW	YW	RW	CA	YZ	YZ	YZ	YZ	YZ	YZ	YZ	XL						
			定员			66	66	66	66	66	60	36		112	118	118	118	118	118	118						1246	
阿克苏	乌鲁木齐	库尔勒	吨数	68	54	54	54	54	54	54	54	50	49	55	55	55	55	55	55	55	60				990		
			附注		宿						广			办												25G	
			杭州																								
			乌鲁木齐																								
			阿克苏																								
快速	K594/5 K596/3次	客运段	担当																								

玉 溪  北京西  快速	车辆	乘务	顺序	玉开	1	2	3	4	5	6	7	8	9	10	11	12	13	14	15	16	17	18	19		计						
			京开	1	2	3	4	5	6	7	8	9	10	11	12	13	14	15	16	17	18	19									
			车厢编号	1	2	3	4	5	6	7	8	9	10	11	12	13	14	15	16	17	18	19				19	19				
			车 种	UZ	YW	YW	YW	YW	YW	YW	YW	YW	YW	RW	CA	YZ	YZ	YZ	YZ	YZ	YZ	XL									
			定 员			66	66	66	66	66	66	66	57	36		101	118	118	118	118	106					1234					
			吨 数																												
			附 注		宿	控										广残			办残						欠		25G				
K636/7/6 K635/8/5 次	昆明	客运段	北京西																												
			昆明																												
			玉溪																												
			25G型DC600V, 集便, 昆明调向																												
包 头  青 岛  快速	车辆	乘务	顺序	包开	1	2	3	4	5	6	7	8	9	10	11	12	13	14	15	16	17				计						
			青开	17	16	15	14	13	12	11	10	9	8	7	6	5	4	3	2	1								17	18		
			车厢编号	1	2	3	4	5	6	7	8	9	10	11	12	13	14	15	16	17											
			车 种	XL	YZ	YZ	YZ	YZ	YZ	CA	RW	YW	YW	YW	YW	YW	YW	YW	YW	YW	YW										
			定 员		118	118	118	118	112		36	66	66	66	66	66	66	66	66	66								1148			
			吨 数	61	58	58	58	58	58	54	54	55	55	55	55	55	55	55	55	55	55								954		
			附 注												广								宿					25G			
K712/09 K710/1 次	包头	客运段	包头																												
			青岛																												
			25G型DC600V, 集便, 聊城、北京调向																												
烟 台  徐 州  快速	车辆	乘务	顺序	烟开	1	2	3	4	5	6	7	8	9	10	11	12	13	14	15	16	17	18			计						
			徐开	18	17	16	15	14	13	12	11	10	9	8	7	6	5	4	3	2	1							18	18		
			车厢编号	1	2	3	4	5	6	7	8	9	10	11	12	13	14	15	16	17	18										
			车 种	YZ	YZ	YZ	YZ	YZ	YZ	YZ	CA	RW	YW	YW	YW	YW	YW	YW	YW	YW	XL										
			定 员	118	118	118	118	118	106	100		36	57	57	66	66	66	66										1328			
			吨 数	54	54	54	54	54	54	54	58	51	54	54	54	54	54	54	54	54	63								982		
			附 注									办			广						宿										
K764/1 K762/3 次	合肥	客运段	烟台																												
			徐州																												
			金华																												
			25G型DC600V, 集便。																												
怀 化  无 锡  快速	车辆	乘务	顺序	怀开	18	17	16	15	14	13	12	11	10	9	8	7	6	5	4	3	2	1			计						
			无开	1	2	3	4	5	6	7	8	9	10	11	12	13	14	15	16	17	18										
			车厢编号	1	2	3	4	5	6	7	8	9	10	11	12	13	14	15	16	17	18						18	19			
			车 种	XL	YZ	YZ	YZ	YZ	YZ	YZ	YZ	CA	RW	YW	YW	YW	YW	YW	YW	YW	YW										
			定 员		118	118	118	118	118	118	118	112		36	66	66	66	66	66	66	66							1370			
			吨 数		54	54	54	54	54	54	54	54	56	51	54	54	54	54	54	54	54							912.2			
			附 注	欠										办			广						宿					25G			
K808/9/8 K807/10/07 次	长沙	客运段	无锡																												
			怀化																												
			25G型DC600V, 集便, 石门县北、上海南调向																												



金城江 —— 深圳  快速	车辆	乘务	顺序	金开	1	2	3	4	5	6	7	8	9	10	11	12	13	14	15	16	17	18	19		计							
				深开	19	18	17	16	15	14	13	12	11	10	9	8	7	6	5	4	3	2	1				19	19				
				车厢编号	1	2	3	4	5	6	7	8	9	10	11	12	13	14	15	16	17	18	19									
				车种	XL	YZ	YZ	YZ	YZ	YZ	YZ	YZ	CA	RW	YW	YW	YW	YW	YW	YW	YW	YW	YW	KD								
				定员					118	118	118	112		36	57	66	66	66	66	66	66							955				
				吨数	46	46	46	46	46	46	46	46	56	47	58	58	58	58	58	58	58	58	68						763			
				附注		欠	欠	欠					办残	欠		广								宿					25G			
				金城江																												
				湛江																												
				深圳																												
25G型，柳州、衡阳调向																																

临汾 —— 沈阳北  快速	车辆	乘务	顺序	沈开	18	17	16	15	14	13	12	11	10	9	8	7	6	5	4	3	2	1			计							
				临开	18	17	16	15	14	13	12	11	10	9	8	7	6	5	4	3	2	1						18	18			
				车厢编号	1	2	3	4	5	6	7	8	9	10	11	12	13	14	15	16	17	18										
				车种	YZ	YZ	YZ	YZ	YZ	YZ	CA	RW	YW	YW	YW	YW	YW	YW	YW	YW	YW	YW	XL									
				定员	118	118	118	118	118	100		36	57	66	66	66	66	66		66									1179			
				吨数	56	56	56	56	56	56	56	55	54	54	54	54	54	54		54	54	63							942			
				附注							残办		残广							欠	控	宿							25G			
				运城																												
				临北																												
				京大																												
红门																																
鞍山																																
沈阳北																																
25G型DC600V，集便，北京调向。																																

重庆 —— 宝鸡  快速	车辆	乘务	顺序	渝开	18	17	16	15	14	13	12	11	10	9	8	7	6	5	4	3	2	1			计							
				宝开	1	2	3	4	5	6	7	8	9	10	11	12	13	14	15	16	17	18					18	19				
				车厢编号	1	2	3	4	5	6	7	8	9	10	11	12	13	14	15	16	17	18										
				车种	YZ	YZ	YZ	CA	RW	YW	YW	YW	YW	YW	YW	YW	YW	YW	YW	YW	YW	YW	XL									
				定员	118	112	106		36	57	66	66	66	66	66	66	66	66	66										1023			
				吨数																									0			
				附注		办	残				残	广										欠	宿							25G		
				重庆																												
				宝鸡																												
				25G型DC600V，集便																												

伊春 —— 大连北  快速	车辆	乘务	顺序	哈连开	1	2	3	4	5	6	7	8	9	10	11	12	13	14	15						计							
				伊开	1	2	3	4	5	6	7	8	9	10	11	12	13	14	15									15	15			
				车厢编号	1	2	3	4	5	6	7	8	9	10	11	12	13	14	15													
				车种	KD	YW	YW	YW	YW	YW	YW	CA	YZ	YZ	YZ	YZ	YZ	YZ	XL													
				定员			66	66	66	66	60		112	118	118	118	118	118											1026			
				吨数	68	54	54	54	54	54	54	56	54	54	54	54	54	54	61										829			
				附注		宿						广残		办残															25G			
				大连北																												
				哈尔滨东																												
				伊春																												
哈尔滨东调向。																																

广州  武昌	车辆	乘务	顺序	广开	1	2	3	4	5	6	7	8	9	10	11	12	13	14	15	16	17	18	19			计		
				武开	19	18	17	16	15	14	13	12	11	10	9	8	7	6	5	4	3	2	1				19	19
				车厢编号	1	2	3	4	5	6	7	8	9	10	11	12	13	14	15	16	17	18	19					
				车种	XL	YZ	YZ	YZ	YZ	YZ	YZ	YZ	CA	YW	YW	YW	YW	YW	YW	YW	YW	YW	YW	KD				
				定员		118	118	118	118	118	118	112		60	66	66	66	66	66	66	66							1342
				吨数	61	54	54	54	54	54	54	54	58	54	54	54	54	54	54	54	54	54	54	51				
快速	K1080 K1079次	客运段 担当	武昌	附注								办		广												25G		
				广州 东莞东 惠州																								
					25G型																							
				金台  烟台	车辆	乘务	顺序	金开	1	2	3	4	5	6	7	8	9	10	11	12	13	14	15	16	17	18		
烟开	1	2	3					4	5	6	7	8	9	10	11	12	13	14	15	16	17	18				18	18	
车厢编号	1	2	3					4	5	6	7	8	9	10	11	12	13	14	15	16	17	18						
车种	YZ	YZ	YZ					YZ	YZ	YZ	YZ	YZ	CA	RW	YW	YW	YW	YW	YW	YW	YW	YW	XL					
定员	118	118	118					118	118	118	106	100		36	57	57	66	66	66	66							1328	
吨数	54	54	54					54	54	54	54	54	58	51	54	54	54	54	54	54	54	54	63					982
快速	K1182/3 K1184/1次	客运段 担当	烟台	附注								办			广							宿				25G		
				徐州  金华																								
					25G型DC600V，集便。，上海南调向。																							
				宁波  南昌	车辆	乘务	顺序	宁开	1	2	3	4	5	6	7	8	9	10	11	12	13	14	15	16	17			
昌开	1	2	3					4	5	6	7	8	9	10	11	12	13	14	15	16	17							
车厢编号	1	2	3					4	5	6	7	8	9	10	11	12	13	14	15	16	17						17	17
车种	KD	YZ	YZ					YZ	YZ	YZ	YZ	YZ	CA	RW	YW	YW	YW	YW	YW	YW	YW							
定员		118	118					118	118	118	118	112		36	60	66	66	66	66	66	66						1246	
吨数		52	52					52	52	52	52	52	63	56	56	56	56	56	56	56	56	56						875
快速	K1218/9 K1220/17次	客运段 担任	宁波	附注								办			广							宿				25G		
				南昌  萍乡																								
					25G型，芜湖调向。南昌站限编17辆。																							
				锦州  海拉尔	车辆	乘务	顺序	锦开	16	15	14	13	12	11	10	9	8	7	6	5	4	3	2	1				
齐开	16	15	14					13	12	11	10	9	8	7	6	5	4	3	2	1								
车厢编号	1	2	3					4	5	6	7	8	9	10	11	12	13	14	15	16							16	17
车种	XL	SYZ	SYZ					SYZ	SYZ	SCA	SRW	SYW	SYW	SYW	SYW	SYW	SYW	SYW	SYW	SYW	KD							
定员		164	174					174	168		50	72	72	72	72	72	72	72	72								1234	
吨数	62	65	65					65	65		58	62	62	62	62	62	62	62	62	62	68							944
快速	K1259 K1260次	客运段 担当	锦州	附注					广办欠												宿					25B		
				海拉尔																								
					大庆西调向。																							

北 京 —— 满洲里  快速  K1301 K1302 次	车辆  齐齐哈尔北	乘务  齐齐哈尔	顺序	京开	1	2	3	4	5	6	7	8	9	10	11	12	13	14	15	16	17				计	
			满开	1	2	3	4	5	6	7	8	9	10	11	12	13	14	15	16	17						
			车厢编号	1	2	3	4	5	6	7	8	9	10	11	12	13	14	15	16	17					17	17
			车 种	KD	YW	YW	YW	YW	YW	YW	YW	YW	RW	CA	YZ	YZ	YZ	YZ	YZ	XL						
			定 员			66	66	66	66	66	66	57	36		106	118	118	118	118						1067	
			吨 数	69	54	54	54	54	54	54	54	54	51	56	54	54	54	54	54	61						935
			附 注			宿	控						广残			办残										25G
			北京	8.50 9.52 21.07 22.13																						
			海拉尔	K1304 K1301 K1302 K1303																						
			满洲里	23.45 19.00 12.53 4.46																						
25G型AC380V，集便，齐齐哈尔调向																										
北 京 —— 海拉尔  快速  K1303 K1304 次	车辆  齐齐哈尔北	乘务  齐齐哈尔	顺序	京开	1	2	3	4	5	6	7	8	9	10	11	12	13	14	15	16	17				计	
			海开	1	2	3	4	5	6	7	8	9	10	11	12	13	14	15	16	17						
			车厢编号	1	2	3	4	5	6	7	8	9	10	11	12	13	14	15	16	17					17	17
			车 种	KD	YW	YW	YW	YW	YW	YW	YW	YW	RW	CA	YZ	YZ	YZ	YZ	YZ	XL						
			定 员			66	66	66	66	66	66	57	36		106	118	118	118	118						1067	
			吨 数	69	54	54	54	54	54	54	54	54	51	56	54	54	54	54	54	61						935
			附 注			宿	控						广残			办残										25G
			北京	8.50 9.52 21.07 22.13																						
			海拉尔	K1304 K1301 K1302 K1303																						
			满洲里	23.45 19.00 12.53 4.46																						
25G型AC380V，集便，齐齐哈尔调向																										
牡 丹 江 —— 日 照  快速  K1452/49 K1450/1 次	车辆  三棵树	乘务  牡丹江	顺序	日开	17	16	15	14	13	12	11	10	9	8	7	6	5	4	3	2	1				计	
			牡开	1	2	3	4	5	6	7	8	9	10	11	12	13	14	15	16	17						
			车厢编号	1	2	3	4	5	6	7	8	9	10	11	12	13	14	15	16	17					17	17
			车 种	XL	YZ	YZ	YZ	YZ	YZ	YZ	YZ	CA	RW	YW	YW	YW	YW	YW	YW	YW	KD					
			定 员		118	118	118	118	118	118	112		36	60	66	66	66	66	66						1180	
			吨 数	61	54	54	54	54	54	54	54	62	51	54	54	54	54	54	54	54	69					941.2
			附 注										办残			广残					宿					25G
			日照	7.00 12.30																						
			牡丹江	K1452/49 K1450/1																						
			七台河	8.20 20.40 21.04 22.39 12.35 16.43																						
聊 城 —— 金 华  快速  K1511/0/1 K1512/09/12 次	车辆  济南	乘务  济南	顺序	聊开	1	2	3	4	5	6	7	8	9	10	11	12	13	14	15	16	17	18			计	
			金开	18	17	16	15	14	13	12	11	10	9	8	7	6	5	4	3	2	1					
			车厢编号	1	2	3	4	5	6	7	8	9	10	11	12	13	14	15	16	17	18				18	19
			车 种	YZ	YZ	YZ	YZ	YZ	YZ	CA	RW	YW	YW	YW	YW	YW	YW	YW	YW	YW	YW	XL				
			定 员	118	118	118	118	118	101		36	57	66	66	66	66	66	66	66						1246	
			吨 数																							
			附 注							办残			广残								宿					25G
			济南	1 10.05 2 3 11.28 4 5																						
			聊城	K8322/3 12.58 8.08 K8324/1 8.30																						
			金华	11.55 K1511/0/1 K1512/09/12 9.05 10.26																						
25G型DC600V，集便，菏泽、上海南调向																										

哈尔滨 —— 邯郸  快速	车辆  三棵树  车辆段 担当	乘务  哈尔滨	顺序	哈开	1	2	3	4	5	6	7	8	9	10	11	12	13	14	15	16	17	18			计			
				邯开	18	17	16	15	14	13	12	11	10	9	8	7	6	5	4	3	2	1						
			车厢编号		1	2	3	4	5	6	7	8	9	10	11	12	13	14	15	16	17	18			18	19		
			车种		YW	YW	YW	YW	YW	YW	YW	YW	RW	CA	YZ	YZ	YZ	YZ	YZ	YZ	YZ	XL						
			定员			66	66	66	66	66	57	66	57	57	36		101	106	106	118	118	118				836		
			吨数		54	54	54	54	54	54	54	54	54	54	56	55	55	55	55	55	55	61				767		
			附注		宿	欠					欠	广	残			办残				欠	欠					25G		
			邯郸  哈尔滨 哈尔滨东	9.10 10.10																								
				K1528/5 K1526/7																								
				9.01 9.32 9.26 9.43																								
0K1528 0K1527																												
重庆北 —— 吉林  快速	车辆  长春  车辆段 担当	乘务  吉林	顺序	吉开	1	2	3	4	5	6	7	8	9	10	11	12	13	14	15	16	17	18	19			计		
				重开	1	2	3	4	5	6	7	8	9	10	11	12	13	14	15	16	17	18	19					
			车厢编号		1	2	3	4	5	6	7	8	9	10	11	12	13	14	15	16	17	18	19			19	19	
			车种		YZ	YZ	YZ	YZ	YZ	YZ	CA	RW	YW	YW	YW	YW	YW	YW	YW	YW	YW	YW	YW	YW	YW			
			定员		118	118	118	118	118	112		36	66	66	66	66	66	66	66	66	66	66					1332	
			吨数		56	56	56	56	56	56	59	53	54	54	54	54	54	54	54	54	54			54			988	
			附注							办			广										欠	宿			25G	
			重庆北  吉林	7.17 15.00																								
				K1572/3 K1574/1																								
				10.03 13.28																								
25G型DC600V，集便，绥德调向。																												
北京 —— 连云港 连云港东 快速	车辆  合肥  车辆段 担当	乘务  南京	顺序	京开	1	2	3	4	5	6	7	8	9	10	11	12	13	14	15	16	17	18			计			
				连开	1	2	3	4	5	6	7	8	9	10	11	12	13	14	15	16	17	18						
			车厢编号		1	2	3	4	5	6	7	8	9	10	11	12	13	14	15	16	17	18			18	18		
			车种		XL	YW	YW	YW	YW	YW	YW	YW	RW	CA	YZ	YZ	YZ	YZ	YZ	YZ	YZ	YZ						
			定员				66	66	66	66	66	57	36		106	112	118	118	118	118	118	118	118				1349	
			吨数		63	54	54	54	54	54	54	54	51	57	53	53	53	53	53	53	53	53	53				973	
			附注			宿	控					广	残			残	办										25G	
			北京  徐州 连云港 连云港东	1 8.15 9.15 2 3																								
				K1613/2/3 K1614/1/4																								
				13.48 17.05 18.00 23.39 3.21 10.27																								
25G型DC600V，集便。商丘调向。																												
南昌 —— 广州东  快速	车辆  南昌  车辆段 担当	乘务  南昌	顺序	昌开	1	2	3	4	5	6	7	8	9	10	11	12	13	14	15	16	17	18			计			
				广开	18	17	16	15	14	13	12	11	10	9	8	7	6	5	4	3	2	1						
			车厢编号		1	2	3	4	5	6	7	8	9	10	11	12	13	14	15	16	17	18			18	19		
			车种		YW	YW	YW	YW	YW	YW	CA	YZ	YZ	YZ	YZ	YZ	YZ	YZ	YZ	YZ	YZ	YZ						
			定员			66	66	66	66	57		106	118	118	118	118	118	118	118	118	118	118				1607		
			吨数		54	54	54	54	54	54	54	54	54	54	54	54	54	54	54	54	54	54						
			附注		宿					残	广	残															25G	
			南昌  广州东	9.30 1 12.08 2																								
				K1665 K1666																								
				21.01 22.32																								
25G型DC600V，集便																												



香坊图们快速	车辆段担当	乘务吉林客运段	顺序	香开	12	11	10	9	8	7	6	5	4	3	2	1										计		
			图开	12	11	10	9	8	7	6	5	4	3	2	1													
			车厢编号	1	2	3	4	5	6	7	8	9	10	11	12												12	17
			车种	KD	YZ	YZ	YZ	CA	RW	YW	YW	YW	YW	YW	YW													
			定员		108	118	112		36	60	66	66	66	66														698
			吨数	68	54	54	54		54	54	54	54	54	54	54													608
			附注				办欠		广									宿										25G
			香坊																									
			新香坊																									
			图们																									
			吉林调向。																									
杭州新安快速	车辆段担当	乘务郑州客运段	顺序	杭开	18	17	16	15	14	13	12	11	10	9	8	7	6	5	4	3	2	1				计		
			安开	1	2	3	4	5	6	7	8	9	10	11	12	13	14	15	16	17	18							
			车厢编号	1	2	3	4	5	6	7	8	9	10	11	12	13	14	15	16	17	18					18	19	
			车种	KD	YZ	YZ	YZ	YZ	YZ	CA	RW	YW	YW	YW	YW	YW	YW	YW	YW	YW	YW	YW						
			定员		118	118	118	118	118	112		36	60	66	66	66	66	66	66	66	66						1260	
			吨数																								0	
			附注							办			广											宿			25G	
			安阳																									
			新乡																									
			杭州																									
北京赤峰快速	车辆段担当	乘务锦州客运段	顺序	京开	1	2	3	4	5	6	7	8	9	10	11	12	13	14	15	16	17	18			计			
			赤开	18	17	16	15	14	13	12	11	10	9	8	7	6	5	4	3	2	1							
			车厢编号	1	2	3	4	5	6	7	8	9	10	11	12	13	14	15	16	17	18					18	18	
			车种	KD	YW	YW	YW	YW	YW	RW	RW	RW	YW	YW	YW	YW	YW	YW	YW	YW	YW	YW						
			定员		66	66	66	66	66	57	32	36	36	66	66	66	66	66	66	66						953		
			吨数	68	56	56	56	56	56	55	55	55	55	56	56	56	56	56	56	56	56	56					1017	
			附注							残广													控宿				25G	
			北京																									
			牛栏山																									
			赤峰																									
			25G型AC380V, 集便																									
北京西乌海普快	车辆段担当	乘务包头客运段	顺序	京开	1	2	3	4	5	6	7	8	9	10	11	12	13	14	15	16	17	18			计			
			乌开	18	17	16	15	14	13	12	11	10	9	8	7	6	5	4	3	2	1							
			车厢编号	1	2	3	4	5	6	7	8	9	10	11	12	13	14	15	16	17	18					18	18	
			车种	YZ	YZ	YZ	YZ	YZ	CA	RW	YW	YW	YW	YW	YW	YW	YW	YW	YW	YW	YW	YW						
			定员	118		118	112	106		36	57	66	66	66	66	66	66	66	66	66						1075		
			吨数	58		58	58	58	54	54	55	55	55	55	55	55	55	55	55	55			55				890	
			附注		欠			残			残广												欠宿				25G	
			北京西																									
			呼和浩特																									
			乌海西																									
			25G型DC600V, 集便																									



太原 太原南  石家庄北  普客  6034 6033 次	车辆	乘务	顺序	太开	8	7	6	5	4	3	2	1																计		
				石开	1	2	3	4	5	6	7	8																	8	16
			车厢编号				1	2	3	4	5	6	7	8																
			车种				KD	YZ	YZ	YZ	YZ	YW	YW	YW																
			定员					118	118	118	112	80	80	48																674
			吨数																											0
	附注									办	代YZ	广代YZ	代YZ															25G		
	车务段	担当	石家庄北	112.3015.1222.30 60346033 21.0222.43 6.35																										
			太原南 太原																											

兰 州  广 元  普客  6068 6067 次	车辆	乘务	顺序	兰开	1	2	3	4	5	6	7																	计		
				广开	7	6	5	4	3	2	1																		7	19
			车厢编号				1	2	3	4	5	6	7																	
			车种				YW	YW	YZ	YZ	YZ	YZ	YZ																	
			定员				66	57	101	106	118	118	118																684	
			吨数																										0	
	附注					广残	办残																							
	客运段	担当	广元	112.3013.1020.01 60686067 6.30																										
			兰州																											

25G型DC600V，集便

旅客列车机车及乘务担当表

一、京哈高速线承德至沈阳段、新通客专线、哈牡客专线

1. 增开

序号	车次	运行区段	直供电	机车交路			乘务交路			备注
				区段	担当局	局间换挂站	区段	担当局	局间换乘站	
1	D119/20	长春（西）～牡丹江					长春（西）～牡丹江	哈尔滨		

2. 变更运行区段

序号	车次	运行区段	直供电	机车交路			乘务交路			备注
				区段	担当局	局间换挂站	区段	担当局	局间换乘站	
1	G394/3	牡丹江～北京南					牡丹江～哈尔滨西	哈尔滨		哈尔滨西～北京南G394/3次延长牡丹江
2	G714/7	绥芬河～大连北					绥芬河～哈尔滨西	哈尔滨		哈尔滨西～大连北G714/7次延长绥芬河
3	D136/7 D138/5	牡丹江～吉林					牡丹江～哈尔滨西	哈尔滨		哈尔滨西～吉林G892/3 G888/5次延长牡丹江，车次改为D136/7D138/5，改使用CRH5A型
4	G707/16	大连北～牡丹江					哈尔滨西～牡丹江	哈尔滨		大连北～哈尔滨西G707/16次延长牡丹江

二、济青高速、青盐线

1. 增开

序号	车次	运行区段	直供电	机车交路			乘务交路			备注
				区段	担当局	局间换挂站	区段	担当局	局间换乘站	
1	G2630/1 G2632/29	沈阳～连云港					沈阳～山海关 山海关～济南东 济南东～连云港	沈阳 北京 济南	山海关 济南东	
2	G469/70	北京南～威海					北京南～济南东 济南东～威海	北京 济南	济南东	
3	G481/2	北京南～盐城北					北京南～济南东 济南东～盐城北	北京 济南	济南东	
4	G2059/60	石家庄～盐城北					石家庄～济南东 济南东～盐城北	北京 济南	济南东	
5	G2085/6	北京南～青岛					北京南～济南东 济南东～青岛	北京 济南	济南东	
6	G2064/1 G2062/3	太原南～荣成					太原南～石家庄 石家庄～济南东 济南东～荣成	太原 北京 济南	石家庄 济南东	
7	G2070/1 G2072/69	郑州东～青岛北					郑州东～济南东 济南东～青岛北	北京 济南	济南东	
8	G2074/5 G2076/3	郑州东～威海					郑州东～济南东 济南东～威海	北京 济南	济南东	

序号	车次	运行区段	直供电	机车交路			乘务交路			备注
				区段	担当局	局间换挂站	区段	担当局	局间换乘站	
9	G2078/9 G2080/77	威海～运城北					威海～济南东 济南东～石家庄 石家庄～运城北	济南 北京 太原	济南东 石家庄	
10	G2633/4	济南东～连云港					济南东～连云港	济南		
11	G2635/6	济南东～盐城北					济南东～盐城北	济南		
12	D1691/2	青岛北～盐城北					青岛北～盐城北	济南		
13	G2096/3 G2094/5	兰州西～青岛北					兰州西～西安北 西安北～郑州东 郑州东～济南东 济南东～青岛北	兰州 西安 北京 济南	西安北 郑州东 济南东	

2. 变更运行区段

序号	车次	运行区段	直供电	机车交路			乘务交路			备注
				区段	担当局	局间换挂站	区段	担当局	局间换乘站	
1	G2624/1 G2622/3	运城北～青岛北					运城北～石家庄 石家庄～济南东 济南东～青岛北	太原 北京 济南	石家庄 济南东	运城北～济南西D1642/39 D1640/1次延长青岛北，车次 改G2624/1 G2622/3次
2	G2082/3 G2084/1	武汉～威海					武汉～郑州东 郑州东～徐州东 徐州东～威海	武汉 郑州 济南	郑州东 徐州东	武汉～济南西G1830/29次（周 末线）延长至威海，改日常 线，车次G2082/3 G2084/1次
3	G2052/3 G2054/1	西安北～威海					西安北～郑州东 郑州东～济南东 济南东～威海	西安 北京 济南	郑州东 济南东	西安北～济南西G2052/3 G2054/1次延长威海

序号	车次	运行区段	直供电	机车交路			乘务交路			备注
				区段	担当局	局间换挂站	区段	担当局	局间换乘站	
4	G2088/9 G2090/87	成都东～烟台					成都东～广元 广元～郑州东 郑州东～济南东 济南东～烟台	成都 西安 北京 济南	广元 郑州东 济南东	成都东～郑州东G2202/9次延长烟台

3. 改经由

序号	车次	运行区段	直供电	机车交路			乘务交路			备注
				区段	担当局	局间换挂站	区段	担当局	局间换乘站	
1	G258/9 G260/57	武汉～青岛					武汉～郑州东 郑州东～徐州东 徐州东～济南西 济南西～青岛	武汉 郑州 上海 济南	郑州东 徐州东 济南西	武汉～青岛北G258/9 G260/57次崔马庄所至青岛北间改经由石济客专、济青高速、青盐线，改青岛终到始发
2	G180/7	青岛～北京南					青岛～济南东 济南东～北京南	济南 北京	济南东	青岛～北京南G180/7次青岛北至德州东间改经由青盐、济青高速、石济客专线
3	G177/92	北京南～青岛北					北京南～济南东 济南东～青岛北	北京 济南	济南东	北京南～青岛北G177/92次德州东至青岛北间改经石济客专、济青高速、青盐线
4	G224/1 G234/5	青岛～上海虹桥					青岛～南京南 南京南～上海虹桥	济南 上海	南京南	青岛～上海虹桥G224/1 G234/5次青岛北至崔马庄所间改经由青盐、济青高速、石济客专、京沪高速线

三、杭昌高速线杭黄段、南龙、怀衡线

1. 增开

序号	车次	运行区段	直供电	机车交路			乘务交路			备注
				区段	担当局	局间换挂站	区段	担当局	局间换乘站	
1	G2397/6 G2395/8	郑州东～杭州东					郑州东～九江 九江～黄山北 黄山北～杭州东	武汉 南昌 上海	九江 黄山北	
2	D2175/8 D2177/6	武汉～千岛湖					武汉～九江 九江～黄山北 黄山北～千岛湖	武汉 南昌 上海	九江 黄山北	
3	G2390/87/90 G2389/8/9	西安北～杭州东					西安北～郑州 郑州～武汉 武汉～九江 九江～黄山北 黄山北～杭州东	西安 郑州 武汉 南昌 上海	郑州 武汉 九江 黄山北	
4	G2385/6	杭州东～厦门北					杭州东～黄山北 黄山北～厦门北	上海 南昌	黄山北	
5	D2109/8 D2107/10	杭州东～衢州					杭州东～衢州	上海		
6	G2380/79	厦门北～杭州东					厦门北～黄山北 黄山北～杭州东	南昌 上海	黄山北	
7	G2382/1	南昌西～杭州东					南昌西～黄山北 黄山北～杭州东	南昌 上海	黄山北	
8	G2371/0/1 G2372/69/72	成都东～厦门北					成都东～怀化南 怀化南～长沙南 长沙南～厦门北	成都 广州 南昌	怀化南 长沙南	



9	G2960/57 G2958/9	广州南～贵阳北					广州南～怀化南 怀化南～贵阳北	广州 成都	怀化南	
---	---------------------	---------	--	--	--	--	--------------------	----------	-----	--

2. 变更运行区段

序号	车次	运行区段	直供电	机车交路			乘务交路			备注
				区段	担当局	局间换挂站	区段	担当局	局间换乘站	
1	G31/40	北京南～千岛湖					杭州东～千岛湖	上海		北京南～杭州东G31/40次延长千岛湖
2	D3398/5/8 D3397/6/7	宜昌东（汉口）～杭州东					宜昌东（汉口）～九江 九江～黄山北 黄山北～杭州东	武汉 南昌 上海	九江 黄山北	武汉～黄山北D3395/8 D3397/6次运行区段调整为宜昌东（汉口）～杭州东
3	G1509/10	南京南～三明					南京南～黄山北 黄山北～三明	上海 南昌	黄山北	上海虹桥～黄山北G1509/8 G1507/10次运行区段调整为南京南～三明，车次改G1509/10次

3. 改经由

序号	车次	运行区段	直供电	机车交路			乘务交路			备注
				区段	担当局	局间换挂站	区段	担当局	局间换乘站	
1	G1393/G1452	上海虹桥（杭州东）～九江					上海虹桥（杭州东）～黄山北 黄山北～九江	上海 南昌	黄山北	上海虹桥（杭州东）～九江G1393/6 G1453/2次，杭州东至九江间改经杭黄客专、合福高速、衢九线，车次改G1393/G1452次，增加婺源调

序号	车次	运行区段	直供电	机车交路			乘务交路			备注
				区段	担当局	局间换挂站	区段	担当局	局间换乘站	
2	D3323/4	上海虹桥～景德镇北					上海虹桥～黄山北 黄山北～景德镇北	上海 南昌	黄山北	上海虹桥～景德镇北 D3323/6/3 D3324/5/4次，杭州东至婺源间改经杭黄客专、合福高速线，车次改D3323/4次，增加婺源调向
3	G323/G322	北京南～厦门北					担当不变			北京南～厦门北 G323/G322次，红星线路所至厦门北间改经由南龙、龙漳、杭深线运行。
4	G1651/G1654	上海虹桥～厦门北					杭州东～厦门北	南昌		上海虹桥～厦门北 G1651/G1654次，红星线路所至厦门北间改经由南龙、龙漳、杭深线运行。
5	D2321/2	南昌西～深圳北					南昌西～深圳北	南昌		南昌西～深圳北D2321/2次三明北至漳州间改经南龙、龙漳线
6	K946/7 K948/5	厦门～贵阳		担当不变			担当不变			厦门～贵阳K946/7 K948/5次角美至三明北间改经杭深、龙漳、南龙线
7	K242/3 K244/1	西安～厦门	DC600V	担当不变			担当不变			西安～厦门K242/1 K244/3次三明北至角美间改经南龙、龙漳、杭深线
8	K1210/09	厦门～上海南	DC600V	担当不变			担当不变			厦门～上海南K1210/09次角美至三明北间改经杭深、龙漳、南龙线

四、其他调整

1. 增开

序号	车次	运行区段	直供电	机车交路			乘务交路			备注
				交路区段	担当局别	局间换挂站	乘务区段	担当局别	局间换乘站	
1	G766/5	齐齐哈尔南～大连北					齐齐哈尔南～沈阳(北) 沈阳(北)～大连北	哈尔滨 沈阳	沈阳(北)	
2	G771/2	大连北～佳木斯					大连北～沈阳(北) 沈阳(北)～佳木斯	沈阳 哈尔滨	沈阳(北)	
3	D121/2	长春（西）～佳木斯					长春（西）～佳木斯	哈尔滨		
4	G667/8	北京西～西安北					北京西～郑州东 郑州东～西安北	北京 西安	郑州东	
5	D701/2	北京～上海					北京～南京 南京～上海	北京 上海	南京	时速160公里动力集中动车组
6	D705/6	北京～上海					北京～南京 南京～上海	北京 上海	南京	时速160公里动力集中动车组
7	D717/8	北京～杭州					北京～南京 南京～杭州	北京 上海	南京	时速160公里动力集中动车组
8	G2393/2 G2391/4	郑州东～绩溪北					郑州东～武汉 武汉～九江 九江～黄山北 黄山北～绩溪北	郑州 武汉 南昌 上海	武汉 九江 黄山北	
9	G649/50	合肥南～广州南					合肥南～长沙南 长沙南～广州南	武汉 广州	长沙南	
10	D708/7	上海虹桥～北京南					上海虹桥～南京 南京～北京南	上海 北京	南京	时速160公里动力集中动车组
11	D710/09	上海～北京南					上海～南京 南京～北京南	上海 北京	南京	时速160公里动力集中动车组

序号	车次	运行区段	直供电	机车交路			乘务交路			备注
				交路区段	担当局别	局间换挂站	乘务区段	担当局别	局间换乘站	
12	D712/1	杭州～北京					杭州～南京 南京～北京	北京 上海	南京	时速160公里动力集中动车组
13	D716/5	南京～北京南					南京～北京南	北京		时速160公里动力集中动车组
14	G645/6	南昌西～广州南					南昌西～长沙南 长沙南～广州南	南昌 广州	长沙南	
15	G2340/37 G2338/9	南宁东～福州					南宁东～永州 永州～长沙南 长沙南～福州	南宁 广州 南昌	永州 长沙南	
16	D1838/7	桂林北～成都东					桂林北～贵阳东 贵阳东～成都东	南宁 成都	贵阳东	
17	D3923/2/3 D3924/1/4	柳州（南宁东）～大理					柳州（南宁东）～百色 百色～大理	南宁 昆明	百色	
18	G350/49	成都东～北京西					成都东～西安北 西安北～郑州东 郑州东～北京西	西安 西安 郑州	西安北 郑州东	
19	G1983/2/3 G1984/1/4	成都东～苍南					成都东～怀化南 怀化南～长沙南 长沙南～温州南 温州南～苍南	成都 广州 南昌 上海	怀化南 长沙南 温州南	
20	G1392/1	昆明南～杭州东					昆明南～贵阳北 贵阳北～怀化南 怀化南～长沙南 长沙南～南昌西 南昌西～杭州东	昆明 成都 广州 南昌 上海	贵阳北 怀化南 长沙南 南昌西	

序号	车次	运行区段	直供电	机车交路			乘务交路			备注
				交路区段	担当局别	局间换挂站	乘务区段	担当局别	局间换乘站	
21	D752/1	兰州（西）～重庆北					兰州（西）～广元 广元～重庆北	兰州 成都	广元	时速160公里动力集中动车组
22	D754/3	兰州～重庆北					兰州～广元 广元～重庆北	兰州 成都	广元	时速160公里动力集中动车组

2. 变更运行区段

序号	车次	运行区段	直供电	机车交路			乘务交路			备注
				区段	担当局	局间换挂站	区段	担当局	局间换乘站	
1	G1262/3 G1264/1	齐齐哈尔南～郑州东					齐齐哈尔南～哈尔滨西	哈尔滨		哈尔滨西～郑州东G1262/3 G1264/1次延长齐齐哈尔南
2	G718/23	佳木斯～大连北					佳木斯～哈尔滨西	哈尔滨		哈尔滨西～大连北G718/23次 延长佳木斯
3	G752/3	佳木斯～沈阳北					佳木斯～哈尔滨西	哈尔滨		哈尔滨西～沈阳(北)G752/3 次延长佳木斯
4	G711/22	大连北～齐齐哈尔南					哈尔滨西～齐齐哈尔南	哈尔滨		大连北～哈尔滨西G711/22次 延长齐齐哈尔南
5	G788/5 G786/7	丹东～齐齐哈尔南					哈尔滨西～齐齐哈尔南	哈尔滨		丹东～哈尔滨西G788/5 G786/7次延长齐齐哈尔南
6	D130/27 D128/9	吉林～齐齐哈尔南					哈尔滨西～齐齐哈尔南	哈尔滨		吉林～哈尔滨西G894/1 G896/7次，延长齐齐哈尔 南，车次改D130/27 D128/9 次
7	G529/30	北京西～北海					长沙南～永州 永州～北海	广州 南宁	永州	北京西～南宁东G529/30次延 长北海
8	D25/6	北京～佳木斯					北京～佳木斯	哈尔滨		北京～齐齐哈尔南D25/6次运 行区段调整为北京～佳木斯

序号	车次	运行区段	直供电	机车交路			乘务交路			备注
				交路区段	担当局别	局间换挂站	乘务区段	担当局别	局间换乘站	
9	G681/4 G683/2	原平西～北京西					原平西～北京西	太原		太原南～北京西G608/17次延长原平西，车次改为G681/4 G683/2次
10	D2517/08	原平西～西安北					原平西～太原南 太原南～西安北	太原 西安	太原南	太原南～西安北D2517/08次延长原平西
11	G1161/2	武汉～广州南					武汉～长沙南	武汉		孝感东～广州南G1164/1 G1162/3次运行区段调整为武汉～广州南，车次改为G1161/2次
12	D2196/7	宁波～宜昌东					汉口～宜昌东	武汉		宁波～汉口D2196/7次延长宜昌东
13	D3158/5	宜昌东～南通					宜昌东～汉口	武汉		汉口～南通D3158/5次延长宜昌东
14	D3034/1	宜昌东～上海虹桥					宜昌东～汉口	武汉		汉口～上海虹桥D3034/1次延长宜昌东
15	D3288/5	厦门北～宜昌东					汉口～宜昌东	武汉		厦门北～汉口D3288/5次延长宜昌东
16	G1842/39 G1840/1	青岛北～兰州西					郑州东～西安北 西安北～兰州西	西安 兰州	西安北	青岛北～郑州东G1842/39 G1840/1次延长兰州西
17	G36	诸暨～北京南					诸暨～杭州东	上海		杭州东～北京南G36次延长诸暨
18	D2325/04	武夷山东～深圳北					武夷山东～厦门北 厦门北～深圳北	南昌 广州	厦门北	上饶～深圳北D2325/D2304次运行区段调整为武夷山东～深圳北
19	G73	安阳东～深圳北					安阳东～郑州东	郑州		郑州东～深圳北G73次延长安阳东

序号	车次	运行区段	直供电	机车交路			乘务交路			备注
				交路区段	担当局别	局间换挂站	乘务区段	担当局别	局间换乘站	
20	D3685/6	南宁东～广州南					担当不变			防城港北～广州南D3688/5 D3686/7次运行区段调整为南宁～广州南，车次改为D3685/6次
21	D3681	南宁—广州南					担当不变			防城港北—广州南D3684/1次运行区段调整为南宁～广州南，车次改为D3681次
22	D3690	广州南—南宁东					担当不变			广州南～防城港北D3690/1次运行区段调整为广州南～南宁东，车次改为D3690次
23	D3692/89 D3682/3	北海～广州南					担当不变			钦州东～广州南D3692/89 D3682/3次延长北海
24	D3928/5/8	大理—柳州					南宁东—柳州	南宁		大理—南宁东D3928/5次延长柳州
25	D3762	广州南～柳州					担当不变			广州南—桂林D3762次运行区段调整为广州南～柳州
26	G2334/1 G2332/3	贵阳北～宁海					宁波～宁海	上海		贵阳北～宁波G2334/1 G2332/3次延长宁海
27	T262/1	鸡西～大连		鸡西～牡丹江	哈尔滨		鸡西～牡丹江	哈尔滨		牡丹江～大连T262/1次延长鸡西
				牡丹江～大连	哈尔滨		牡丹江～哈尔滨 哈尔滨～大连	哈尔滨 沈阳	哈尔滨	
28	K296/3 K294/5	齐齐哈尔～济南	DC600V	齐齐哈尔～济南	沈阳		齐齐哈尔～长春 长春～天津 天津～济南	哈尔滨 沈阳 北京		哈尔滨东～济南K296/3 K294/5次延长齐齐哈尔
29	K548/5 K546/7	哈尔滨～成都	DC600V	担当不变			担当不变			佳木斯～成都K548/5 K546/7次运行区段调整为哈尔滨～成都

序号	车次	运行区段	直供电	机车交路			乘务交路			备注
				交路区段	担当局别	局间换挂站	乘务区段	担当局别	局间换乘站	
30	K928/5 K926/7	海拉尔～郑州	DC600V	海拉尔～齐齐哈尔	哈尔滨	齐齐哈尔	海拉尔～齐齐哈尔	哈尔滨		哈尔滨东～郑州K928/5 K926/7次延长至海拉尔
				齐齐哈尔～郑州	沈阳		齐齐哈尔～长春 长春～天津 天津～聊城 聊城～商丘 商丘～郑州	哈尔滨 沈阳 北京 济南 郑州	长春 天津 聊城 商丘	
31	K930/29	双鸭山～大连	DC600V	双鸭山～佳木斯	哈尔滨		双鸭山～佳木斯	哈尔滨		佳木斯～大连K930/29次延长双鸭山
32	K960/1	沈阳北～运城	DC600V	大同～运城	太原		大同～运城	太原		沈阳北～临汾K960/1次延长运城
33	K1259/60	锦州～海拉尔		锦州～大庆西	沈阳	大庆西	锦州～大庆西	沈阳		大连～齐齐哈尔K1259/60次运行区段调整为锦州～海拉尔
				大庆西～海拉尔	哈尔滨		大庆西～海拉尔	哈尔滨		
34	K1572/3 K1574/1	吉林～重庆北	DC600V	吉林～长春	沈阳		吉林～长春	沈阳		长春～重庆北K1572/3 K1574/1次延长吉林
35	1134/3	乌海西～北京西	DC600V	呼和浩特～北京西	北京		呼和浩特～大同 大同～北京西	呼和浩特 北京	大同	乌海西～天津1134/5 1136/3次调整为乌海西～北京西，车次改为1134/3次
36	K2275/8/5 K2276/7/6	安阳（新乡）～杭州		安阳（新乡）～郑州	郑州		安阳（新乡）～郑州	郑州		郑州～杭州K2278/5 K2276/7次运行区段调整为安阳（新乡）～杭州
37	K1002/3 K1004/1	宝鸡～重庆	DC600V	宝鸡～西安	西安		宝鸡～西安	西安		西安～重庆K1002/3 K1004/1次延长宝鸡
38	K808/9/8 K807/10/07	怀化～无锡		上海南～无锡	上海		上海南～无锡	上海		怀化～苏州K808/9/8 K807/10/07次延长无锡
39	K470/69	赣州～无锡		上海南～无锡	上海		上海南～无锡	上海		赣州～苏州K470/69次延长无锡



序号	车次	运行区段	直供电	机车交路			乘务交路			备注
				交路区段	担当局别	局间换挂站	乘务区段	担当局别	局间换乘站	
40	K1665/5	南昌～广州东	DC600V	南昌～广州东	南昌		南昌～广州东	南昌		赣州～广州东K1665/6次延长南昌
41	K1511/0/1 K1512/09/12	聊城～金华		义乌～金华	上海		义乌～金华	上海		聊城～义乌K1511/0/1 K1512/09/12次延长金华
42	K1182/3 K1184/1	金华～烟台		义乌～金华	上海		义乌～金华	上海		义乌～烟台K1182/3 K1184/1次延长金华
43	T78/7	南宁～上海南		南宁～上海南	上海		南宁～衡阳 衡阳～鹰潭 鹰潭～上海南	南宁 南昌 上海	衡阳 鹰潭	桂林北～上海南T78/7次延长南宁，衡阳至向塘间改经由吉衡、京九线
44	K950/1 K952/49	金城江～深圳		金城江～衡阳	南宁	衡阳	金城江～衡阳	南宁		桂林北～深圳K950/1 K952/49次延长金城江
				衡阳～深圳	广州		衡阳～深圳	广州		
45	6068/7	兰州～广元	DC600V	兰州～广元	兰州		兰州～广元	兰州		兰州～羊木7540/39次延长广元

3. 改经由

序号	车次	运行区段	直供电	机车交路			乘务交路			备注
				区段	担当局	局间换挂站	区段	担当局	局间换乘站	
1	G1643/6/3 G1644/5/4	武汉～福州					武汉～九江 九江～福州	武汉 南昌	九江	武汉～福州D3267/8次柴桑至福州间改经由九江联络、衢九、合福高速线，改高速，车次改为G1643/6/3 G1644/5/4次
2	G2343/2/3 G2344/1/4	宁波～南宁东					宁波～温州南 温州南～长沙南 长沙南～永州	上海 南昌 广州 南宁	温州南 长沙南 永州	宁波～南宁东G2342/3 G2344/1次宁波至金华间改经由杭深、金温线，车次改为G2343/2/3 G2344/1/4次

序号	车次	运行区段	直供电	机车交路			乘务交路			备注
				交路区段	担当局别	局间换挂站	乘务区段	担当局别	局间换乘站	
3	G2363/2/3 G2364/1/4	宁波～贵阳北					宁波～温州南 温州南～长沙南 长沙南～怀化南 怀化南～贵阳北	上海 南昌 广州	长沙南 温州南 怀化南	宁波～贵阳北G2362/3 G2364/1/4次宁波至金华间改经杭深、金温线，车次改为G2363/2/3 G2364/1/4次
4	G1462/1	南昌（西）～杭州东					南昌（西）～杭州东	南昌		南昌西～杭州东G1462/3/2 G1461/4/1次运行区段调整为南昌（西）～杭州东，南昌（西）至上饶间改经由沪昆高速线，车次改为G1462/1次
5	G2358/5/8 G2357/6/7	南昌西（南昌）～宁波					南昌西（南昌）～温州南 温州南～宁波	南昌 上海	温州南	南昌西（南昌）～宁波 G2358/5 G2356/7次金华至宁波间改经由金温、杭深线，车次改为G2358/5/8 G2357/6/7次
6	G2856/5	南宁东～西安北					重庆西～广元 广元～西安北	成都 西安	广元	南宁东～西安北D1710/1/0 D1709/12/09次重庆西至广元间改经由成渝高速、西成客专线，车次改为G2856/5次
7	K2038/5 K2036/7	图们～香坊		担当不变			担当不变			图们～香坊K2038/5 K2036/7次蛟河至舒兰间改经由长图、吉舒线
8	K675/8	广州东～徐州		担当不变			担当不变			广州东～徐州K675/8次南昌至九江改经昌九城际线
9	K1192/1	南宁～南京		担当不变			担当不变			南宁～南京K1192/1次柳州至桂林北间改经由湘桂线
10	K636/7/6 K635/8/5	玉溪～北京西	DC600V	担当不变			担当不变			玉溪～北京西K434/1/4 K433/2/3次昆明枢纽内由经由成昆、昆阳线改经由昆明南联络、昆玉河线，车次改K636/7/6 K635/8/5次

序号	车次	运行区段	直供电	机车交路			乘务交路			备注
				交路区段	担当局别	局间换挂站	乘务区段	担当局别	局间换乘站	
11	T295/6	兰州～乌鲁木齐		担当不变			担当不变			兰州～乌鲁木齐T295/6次哈密至乌鲁木齐间改经由兰新客专线

4. 其他调整

序号	车次	运行区段	直供电	机车交路			乘务交路			备注
				区段	担当局	局间换挂站	区段	担当局	局间换乘站	
1	D335/6	北京～青岛北					北京～大明湖 大明湖～青岛北	北京 济南	大明湖	北京～青岛北T35/6次改使用CRH5E型，改动车组D335/6次
2	G1770/67 G1768/9	汉口～上海虹桥		担当不变			担当不变			宜昌东（汉口）～上海虹桥D3054/1 D3052/3次运行区段调整为汉口～上海虹桥，改使用CRH380A型重联，改高速G1770/67 G1768/9次
3	Z159/60	北京～日照	DC600V	北京～日照	济南		北京～沧州 沧州～日照	北京 济南	沧州	北京～日照K51/2次改使用25T型车底，车次改为Z159/60次
4	T221/0 T219/22	合肥～广州东		担当不变			担当不变			合肥～广州东K311/0 K309/12次改使用25K型车底，车次改为T221/0 T219/22次
5	D10/3	沈阳南～北京		担当不变			担当不变			沈阳～北京D10/3次改沈阳南始发终到，同时改为CRH5G型重联
6	D14/3	沈阳北～北京		担当不变			担当不变			沈阳～北京D14/3次改沈阳北始发终到，同时改为CRH5A型重联

序号	车次	运行区段	直供电	机车交路			乘务交路			备注
				交路区段	担当局别	局间换挂站	乘务区段	担当局别	局间换乘站	
7	G219/20	北京南～沈阳南		担当不变			担当不变			北京南～沈阳G219/20次改CRH380B型重联，改沈阳南终到始发
8	G18/15	上海～北京南		担当不变			担当不变			上海虹桥～北京南G18/5次改上海始发终到，改CR400BF型重联
9	6033	石家庄北～太原南		担当不变			担当不变			石家庄北～太原6033次改太原南终到，改25G型
10	K404/5 K406/3	厦门～重庆北		担当不变			担当不变			厦门～重庆北K336/3 K334/5次车次改为K404/5 K406/3次
11	K142/3 K144/1	南宁～成都	DC600V	南宁～贵阳	南宁	贵阳	南宁～麻尾 麻尾～贵阳	南宁 成都	麻尾	南宁～成都K142/3 K144/1次改使用25G型DC600V
				贵阳～成都	成都		贵阳～成都	成都		

5. 机务其他调整

序号	车次	运行区段	直供电	机车交路			乘务交路			备注
				区段	担当局	局间换挂站	区段	担当局	局间换乘站	
1	G217/8	北京南～沈阳北					北京南～沈阳北	沈阳		
2	G239/40	北京南～吉林					北京南～吉林	沈阳		
3	G345/8	济南西～福州					济南西～徐州东	上海		原济南局担当
4	G53/4	石家庄～上海虹桥					济南西～徐州东	上海		原济南局担当
5	G258/9 G260/57	武汉～青岛					济南西～徐州东	上海		原济南局担当

序号	车次	运行区段	直供电	机车交路			乘务交路			备注
				交路区段	担当局别	局间换挂站	乘务区段	担当局别	局间换乘站	
6	G1864/1 G1862/3	太原南～杭州东					济南西～徐州东	上海		原济南局担当
7	G61/2	济南西～南昌西					济南西～徐州东	上海		原济南局担当
8	G433/4	济南西～南宁东					济南西～徐州东	上海		原济南局担当
9	G85	上海虹桥—广州南					南昌西—杭州东	南昌		原上海局担当
10	G100	西九龙—上海虹桥					杭州东—南昌西	南昌		原上海局担当
11	G1385/6	上海虹桥～萍乡北					南昌西～杭州东	南昌		原上海局担当
12	G1370	怀化南—上海虹桥					南昌西—杭州东	上海		原南昌局担当
13	G1355	上海虹桥—长沙南					杭州东—南昌西	上海		原南昌局担当
14	G1331/2	杭州东～贵阳北					南昌西～杭州东	上海		原南昌局担当
15	G1305	上海虹桥—广州南					杭州东—南昌西	上海		原南昌局担当
16	G1359/52	上海虹桥～长沙南					南昌西—杭州东	上海		原南昌局担当
17	G1483	南京南—长沙南					杭州东—南昌西	上海		原南昌局担当
18	G2348/5/8 G1434/1	长沙南～宁波					南昌西—杭州东	上海		原南昌局担当
19	2728/7	绥芬河～大连		绥芬河～大连	哈尔滨		绥芬河～哈尔滨 哈尔滨～大连	哈尔滨 沈阳	哈尔滨	机车交路在哈尔滨站贯通
20	2052/1	牡丹江～大连		牡丹江～大连	哈尔滨		牡丹江～哈尔滨 哈尔滨～大连	哈尔滨 沈阳	哈尔滨	机车交路在哈尔滨站贯通
21	T17/8	牡丹江～北京		牡丹江～北京	沈阳		牡丹江～哈尔滨 哈尔滨～大连	哈尔滨 沈阳	哈尔滨	机车交路在哈尔滨站贯通
22	T297/8	牡丹江～北京		牡丹江～北京	沈阳		牡丹江～长春 长春～大连	哈尔滨 沈阳	长春	机车交路在哈尔滨站贯通

序号	车次	运行区段	直供电	机车交路			乘务交路			备注
				交路区段	担当局别	局间换挂站	乘务区段	担当局别	局间换乘站	
23	K39/40	鸡西～北京		牡丹江～北京	沈阳		牡丹江～哈尔滨 哈尔滨～大连	哈尔滨 沈阳	哈尔滨	机车交路在哈尔滨站贯通
24	K554/1 K552/3	牡丹江～温州		牡丹江～徐州	沈阳		牡丹江～长春 长春～山海关 山海关～徐州	哈尔滨 沈阳 北京	长春 山海关	机车交路在哈尔滨站贯通
25	K940/37 K938/9	牡丹江～石家庄		牡丹江～石家庄	沈阳		牡丹江～长春 长春～山海关 山海关～石家庄	哈尔滨 沈阳 北京	长春 山海关	机车交路在哈尔滨站贯通
26	K1452/49 K1450/1	牡丹江～日照		牡丹江～济南	沈阳		牡丹江～长春 长春～山海关 山海关～济南	哈尔滨 沈阳 北京	长春 山海关	机车交路在哈尔滨站贯通
27	T47/8	齐齐哈尔～北京		齐齐哈尔～北京	沈阳		齐齐哈尔～哈尔滨西 哈尔滨西～北京	哈尔滨 沈阳	哈尔滨西	机车交路在哈尔滨站贯通
28	K257/8	天津～成都	DC600V	天津～郑州	北京		天津～郑州	北京		原郑州局机车交路
29	Z184/1 Z182/3	临河～深圳东	DC600V	临河～北京西	北京	北京西	临河～大同 大同～北京西	呼和 北京	大同	京九线乘务区段化
				北京西～深圳东	南昌		北京西～聊城 聊城～阜阳 阜阳～深圳东	北京 济南 南昌	聊城 阜阳	
30	T9/10	北京西～重庆北		担当不变			北京西～石家庄 石家庄～郑州	北京 郑州	石家庄	京广线乘务区段化
31	T49/50	北京西～宜昌东		担当不变			北京西～石家庄 石家庄～郑州	北京 郑州	石家庄	京广线乘务区段化
32	T167/8	北京西～南昌		担当不变			北京西～石家庄 石家庄～郑州	北京 郑州	石家庄	京广线乘务区段化
33	K117/8	北京西～攀枝花	DC600V	担当不变			北京西～石家庄 石家庄～郑州	北京 郑州	石家庄	京广线乘务区段化

序号	车次	运行区段	直供电	机车交路			乘务交路			备注
				交路区段	担当局别	局间换挂站	乘务区段	担当局别	局间换乘站	
34	K401/2	北京西～周口	DC600V	担当不变			北京西～石家庄 石家庄～郑州	北京 郑州	石家庄	京广线乘务区段化
35	K507/8	北京西～贵阳	DC600V	担当不变			北京西～石家庄 石家庄～郑州	北京 郑州	石家庄	京广线乘务区段化
36	K179/80	北京西～郑州	DC600V	担当不变			北京西～石家庄 石家庄～郑州	北京 郑州	石家庄	京广线乘务区段化
37	K261/2	北京西～汉中	DC600V	担当不变			北京西～石家庄 石家庄～郑州	北京 郑州	石家庄	京广线乘务区段化
38	K267/8	北京西～怀化	DC600V	担当不变			北京西～石家庄 石家庄～郑州	北京 郑州	石家庄	京广线乘务区段化
39	K279/80	北京西～十堰	DC600V	担当不变			北京西～石家庄 石家庄～郑州	北京 郑州	石家庄	京广线乘务区段化
40	K817/8	北京西～成都	DC600V	担当不变			北京西～石家庄 石家庄～郑州	北京 郑州	石家庄	京广线乘务区段化
41	K819/20	北京西～重庆北	DC600V	担当不变			北京西～石家庄 石家庄～郑州	北京 郑州	石家庄	京广线乘务区段化
42	Z35/6	北京西～广州	DC600V	担当不变			北京西～郑州 郑州～武昌	北京 武汉	郑州	京广线乘务区段化
43	Z97/8	北京西～广州东	DC600V	担当不变			北京西～郑州 郑州～武昌	北京 武汉	郑州	京广线乘务区段化
44	Z201/2	北京西～三亚	DC600V	担当不变			北京西～郑州 郑州～武昌	北京 武汉	郑州	京广线乘务区段化
45	Z53/4	北京西～昆明	DC600V	担当不变			北京西～郑州 郑州～武昌	北京 郑州	郑州	京广线乘务区段化
46	Z161/2	北京西～昆明	DC600V	担当不变			北京西～郑州 郑州～武昌	北京 郑州	郑州	京广线乘务区段化
47	Z49/50	北京西～成都	DC600V	担当不变			郑州～武昌（汉口）	郑州		原武汉局担当

序号	车次	运行区段	直供电	机车交路			乘务交路			备注
				交路区段	担当局别	局间换挂站	乘务区段	担当局别	局间换乘站	
48	T289/90	北京西～南宁		担当不变			郑州～武昌（汉口）	郑州		原武汉局担当
49	Z89/90	石家庄～广州	DC600V	担当不变			郑州～武昌（汉口）	郑州		原武汉局担当
50	Z338/5 Z336/7	包头～南宁	DC600V	担当不变			郑州～武昌（汉口）	郑州		原武汉局担当
51	K45/6	北京～福州		担当不变			北京～沧州 沧州～济南	北京 济南	沧州	京沪线乘务区段化
52	K1534/1 K1532/3	乌兰浩特～东营南		担当不变			天津～沧州 沧州～东营南	北京 济南	沧州	原德州换乘
53	Z284/1 Z282/3	包头～杭州	DC600V	包头～北京	呼和浩特	北京	包头～大同 大同～北京	呼和 北京	大同	机车交路在徐州站贯通
				北京～杭州	北京		北京西～徐州 徐州～杭州	北京 上海	徐州	
54	T112/3 T114/1	兰州～杭州		兰州～宝鸡	兰州	宝鸡	兰州～宝鸡	兰州		机车交路在徐州站贯通
				宝鸡～杭州	西安		宝鸡～郑州 郑州～徐州 徐州～杭州	西安 郑州 上海	郑州 徐州	
55	Z88/5 Z86/7	西安～杭州	DC600V	西安～杭州	西安		西安～郑州 郑州～徐州 徐州～杭州	西安 郑州 上海	郑州 徐州	机车交路在徐州站贯通
56	K462/3 K464/1	平顶山～上海	DC600V	平顶山～阜阳	武汉		平顶山～阜阳	武汉		原上海局机车交路
57	T205/6	上海～伊宁		兰州～哈密	兰州	哈密	兰州～嘉峪关 嘉峪关～哈密	兰州 乌鲁木齐	嘉峪关	
				哈密～伊宁	乌鲁木齐		哈密～伊宁	乌鲁木齐		
58	T197/8	郑州～乌鲁木齐		兰州～乌鲁木齐	兰州		兰州～嘉峪关 嘉峪关～乌鲁木齐	兰州 乌鲁木齐	嘉峪关	机车交路在哈密站贯通



序号	车次	运行区段	直供电	机车交路			乘务交路			备注
				交路区段	担当局别	局间换挂站	乘务区段	担当局别	局间换乘站	
59	K1583/4	重庆～乌鲁木齐	DC600V	兰州～乌鲁木齐	兰州		兰州～嘉峪关 嘉峪关～乌鲁木齐	兰州 乌鲁木齐	嘉峪关	机车交路在哈密站贯通
60	K872/3 K874/1	湛江～成都东		担当不变			柳州～麻尾 麻尾～贵阳	南宁 成都	麻尾	黔贵线乘务区段化
61	K830/27/30 K829/8/9	深圳东～成都		担当不变			柳州～麻尾 麻尾～贵阳	南宁 成都	麻尾	黔贵线乘务区段化
62	K841/4/1 K842/3/2	广州～贵阳		担当不变			柳州～麻尾 麻尾～贵阳	南宁 成都	麻尾	黔贵线乘务区段化
63	K374/1 K372/3	太原～上海	DC600V	太原～上海	上海		太原～徐州 徐州～上海	北京 上海	徐州	
64	K1304/3	海拉尔～北京		齐齐哈尔～北京	沈阳		齐齐哈尔～长春 长春～天津 天津～北京	哈尔滨 沈阳 北京	长春 天津	机车交路在哈尔滨站贯通

## 五、周末线

序号	车次	运行区段	乘务交路			备注
			区段	担当局	换乘站	
1	G721/32	大连北～哈尔滨西	大连北～沈阳（北） 沈阳（北）～哈尔滨西	沈阳 哈尔滨	沈阳（北）	
2	G103/36	北京南～上海虹桥	北京南～济南西 济南西～南京南 南京南～上海虹桥	北京 济南 上海	济南西 南京南	
3	G109/44	北京南～上海虹桥	北京南～济南西 济南西～南京南 南京南～上海虹桥	北京 济南 上海	济南西 南京南	
4	G123/56	北京南～上海虹桥	北京南～济南西 济南西～南京南 南京南～上海虹桥	北京 济南 上海	济南西 南京南	
5	G127/60	北京南～上海虹桥	北京南～徐州东 徐州东～上海虹桥	北京 上海	徐州东	
6	G517/28	北京西～武汉	北京西～武汉	郑州		
7	D901/2	北京西～深圳北	北京西～武汉 武汉～长沙南 长沙南～深圳北	郑州 武汉 广州	武汉 长沙南	
8	D903/4	北京西～深圳北	北京西～武汉 武汉～长沙南 长沙南～深圳北	郑州 武汉 广州	武汉 长沙南	
9	D909/10	北京西～深圳北	北京西～郑州东 郑州东～长沙南 长沙南～深圳北	北京 武汉 广州	郑州东 长沙南	
10	D921/2	北京西～湛江西	北京西～郑州东 郑州东～长沙南 长沙南～湛江西	北京 武汉 广州	郑州东 长沙南	
11	D923/4	北京西～珠海	北京西～郑州东 郑州东～长沙南 长沙南～珠海	北京 武汉 广州	郑州东 长沙南	
12	D927/8	北京西～深圳北	北京西～武汉 武汉～长沙南 长沙南～深圳北	郑州 武汉 广州	武汉 长沙南	
13	D939/40	北京西～昆明南（贵阳北）	北京西～郑州东 郑州东～长沙南 长沙南～怀化南 怀化南～贵阳北 贵阳北～昆明南	北京 武汉 广州 成都 昆明	武汉 长沙南 怀化南 贵阳北	
14	D930	昆明南～贵阳北	昆明南～贵阳北	昆明		
15	D1605/2	石家庄～济南西	石家庄～济南西	北京		
16	D1607/8	石家庄～济南西	石家庄～济南西	北京		
17	G1804/1 G1826/7	郑州东～上海虹桥	郑州东～徐州东 徐州东～上海虹桥	郑州 上海	徐州东	
18	G364/5	武汉～天津西	武汉～郑州东 郑州东～天津西	武汉 北京	郑州东	
19	G514/23	武汉～北京西	武汉～郑州东 郑州东～北京西	武汉 郑州	郑州东	
20	G1101/16	武汉～广州南	武汉～长沙南 长沙南～广州南	武汉 广州	长沙南	
21	G1107/24	武汉～广州南	武汉～长沙南 长沙南～广州南	武汉 广州	长沙南	
22	D627/8	汉口～重庆北	汉口～恩施 恩施～重庆北	武汉 成都	恩施	

序号	车次	运行区段	乘务交路			备注
			区段	担当局	换乘站	
23	G662/9	西安北～北京西	西安北～郑州东 郑州东～北京西	西安 郑州	郑州东	
24	G200	青岛～北京南	青岛～济南西 济南西～北京南	济南 北京	济南西	
25	G175	北京南～青岛	北京南～济南西 济南西～青岛	北京 济南	济南西	
26	G340/39	济南西～北京南	济南西～北京南	北京		
27	G345/8	济南西～福州	济南西～黄山北 黄山北～福州	上海 南昌	黄山北	
28	G454/1	青岛～徐州东	青岛～徐州东	济南		
29	G452/3	徐州东～青岛北	徐州东～青岛北	济南		
30	G118/49	上海虹桥～北京南	上海虹桥～济南西 济南西～北京南	上海 北京	济南西	
31	G128/59	上海虹桥～北京南	上海虹桥～济南西 济南西～北京南	上海 北京	济南西	
32	G268/71	合肥南～北京南	合肥南～徐州东 徐州东～北京南	上海 北京	徐州东	
33	G1385	上海虹桥～萍乡北	上海虹桥～南昌西 南昌西～萍乡北	上海 南昌	南昌西	
34	G1386	萍乡北～上海虹桥	萍乡北～南昌西 南昌西～上海虹桥	南昌 上海	南昌西	
35	D704	上海虹桥～北京南	上海虹桥～南京 南京～上海虹桥	上海 北京	南京	
36	D703	北京南～上海虹桥	北京南～南京 南京～上海虹桥	北京 上海	南京	
37	D905/6	上海～深圳北	上海～宁波 宁波～厦门北 厦门北～深圳北	上海 南昌 广州	宁波 厦门北	
38	D907/8	上海虹桥～深圳北	上海虹桥～宁波 宁波～厦门北 厦门北～深圳北	上海 南昌 广州	宁波 厦门北	
39	D931/4/1 D932/3/2	上海虹桥～湛江西	上海虹桥～宁波 宁波～厦门北 厦门北～湛江西	上海 南昌 广州	宁波 厦门北	
40	D935/8 D937/6	上海虹桥～广州南	上海虹桥～宁波 宁波～厦门北 厦门北～广州南	上海 南昌 广州	宁波 厦门北	
41	D941/4/1 D942/3/2	上海虹桥～珠海	上海虹桥～宁波 宁波～厦门北 厦门北～珠海	上海 南昌 广州	宁波 厦门北	
42	G2044/3	南昌西～郑州东	南昌西～武汉 武汉～郑州东	南昌 郑州	武汉	
43	D2305	福鼎～深圳北	福鼎～厦门北 厦门北～深圳北	南昌 广州	厦门北	
44	D2302	深圳北～福鼎	深圳北～厦门北 厦门北～福鼎	广州 南昌	厦门北	
45	D3341/2	福州南～深圳北	福州南～厦门北 厦门北～深圳北	南昌 广州	厦门北	
46	G1316/7 G1318/5	广州南～宜昌东	广州南～长沙南 长沙南～宜昌东	广州 武汉	长沙南	
47	G1782/1	长沙南～南京南	长沙南～合肥南 合肥南～南京南	武汉 上海	合肥南	

序号	车次	运行区段	乘务交路			备注
			区段	担当局	换乘站	
48	G2113/20	长沙南～昆明南	长沙南～怀化南 怀化南～贵阳北 贵阳北～昆明南	广州 成都 昆明	怀化南 贵阳北	
49	G2119/24	长沙南～昆明南	长沙南～怀化南 怀化南～贵阳北 贵阳北～昆明南	广州 成都 昆明	怀化南 贵阳北	
51	D686	深圳北～莆田	深圳北～厦门北 厦门北～莆田	广州 南昌	厦门北	
50	D681	莆田～深圳北	莆田～厦门北 厦门北～深圳北	南昌 广州	厦门北	
52	D3646	广州南～南宁东	广州南～梧州南 梧州南～南宁东	广州 南宁	梧州南	
53	D3603	南宁东～广州南	南宁东～梧州南 梧州南～广州南	南宁 广州	梧州南	
54	D2942/39 D2940/1	柳州～佛山西	柳州～佛山西	南宁	桂林北	
55	D2973/4	桂林北～佛山西	桂林北～佛山西	南宁		
56	D3653	南宁东～广州南	南宁东～梧州南 梧州南～广州南	南宁 广州	梧州南	
57	D3850/1	广州南～昆明南	广州南～梧州南 梧州南～百色 百色～昆明南	广州 南宁 昆明	梧州南 百色	
58	D3808/5	昆明南～广州南	昆明南～百色 百色～梧州南 梧州南～广州南	昆明 南宁 广州	百色 梧州南	
59	D3654	广州南～南宁东	广州南～梧州南 梧州南～南宁东	广州 南宁	梧州南	
60	G1522/3	贵阳北～武汉	贵阳北～怀化南 怀化南～长沙南 长沙南～武汉	成都 广州 武汉	怀化南 长沙南	
61	G2983/8	贵阳北～昆明南	贵阳北～昆明南	昆明		
62	D2813/4	贵阳北～佛山西	贵阳北～桂林西 桂林西～佛山西	成都 南宁	桂林西	

## 六、高峰线

序号	车次	运行区段	乘务交路			备注
			区段	担当局	换乘站	
1	G4318/9 G4320/17	哈尔滨西～通辽	哈尔滨西～沈阳（北） 沈阳（北）～通辽	哈尔滨 沈阳	沈阳（北）	
2	G4722/1	哈尔滨西～北京南	哈尔滨西～天津 天津～北京南	哈尔滨 北京	天津	
3	G4724/3	哈尔滨西～北京南	哈尔滨西～天津 天津～北京南	哈尔滨 北京	天津	
4	D4608/7	哈尔滨西～北京	哈尔滨西～北京	哈尔滨		
5	D4610/09	哈尔滨西～北京	哈尔滨西～北京	哈尔滨		
6	G4031/2	大连北～哈尔滨西	大连北～沈阳（北） 沈阳（北）～哈尔滨西	沈阳 哈尔滨	沈阳（北）	
7	G4121/2	大连北～牡丹江	大连北～沈阳（北） 沈阳（北）～牡丹江	沈阳 哈尔滨	沈阳（北）	
8	G4322/1	沈阳南～承德南	沈阳南～承德南	沈阳		
9	G4732/1	长春～北京南	长春～山海关 山海关～北京南	沈阳 北京	山海关	
10	G4751/4 G4753/2	大连北～北京南	大连北～山海关 山海关～北京南	沈阳 北京	山海关	
11	D4606/5	长春～北京	长春～北京	沈阳		
12	G4215/6	北京南～岚山西	北京南～济南东 济南东～岚山西	北京 济南	济南东	
13	G4565/6	北京西～郑州东	北京西～郑州东	北京		
14	G4611/2	北京西～宝鸡南	北京西～郑州东 郑州东～宝鸡南	郑州 西安	郑州东	
15	G4711/2	北京西～信阳东	北京西～郑州东 郑州东～信阳东	北京 郑州	郑州东	
16	G4725/6	北京南～哈尔滨西	北京南～天津 天津～哈尔滨西	北京 哈尔滨	天津	
17	D4153/4	石家庄～济南西	石家庄～济南西	北京		
18	D4155/6	石家庄～济南西	石家庄～济南西	北京		
19	D4603/4	北京～哈尔滨西	北京～哈尔滨西	哈尔滨		
20	D4959/60	北京南～青岛北	北京南～济南西 济南西～青岛北	北京 济南	济南西	
21	G618/07	临汾西～北京西	临汾西～北京西	太原		
22	G4284/1 G4282/3	太原南～上海虹桥	太原南～石家庄 石家庄～济南西 济南西～徐州东 徐州东～上海虹桥	太原 北京 济南 上海	石家庄 济南西 徐州东	
23	D4025/6	太原南～成都东	太原南～西安北 西安北～广元 广元～成都东	太原 西安 成都	西安北 广元	
24	D4027/8	运城北～西安北	运城北～西安北	西安		
25	D4033/4	太原南～西安北	太原南～西安北	太原		

序号	车次	运行区段	乘务交路			备注
			区段	担当局	换乘站	
26	D4035/6	太原南～西安北	太原南～西安北	太原		
27	G4289/90	郑州东～兰州西	郑州东～西安北 西安北～兰州西	西安 兰州	西安北	
28	G4362/3 G4364/1	郑州东～秦皇岛	郑州东～秦皇岛	北京		
29	G4386/7/6 G4385/8/5	郑州东～大连北	郑州东～山海关 山海关～大连北	北京 沈阳	山海关	
30	G4535/6	商丘～武汉	商丘～武汉	郑州		
31	G4541/2	郑州东～贵阳北	郑州东～武汉 武汉～长沙南 长沙南～怀化南 怀化南～贵阳北	郑州 武汉 广州 成都	武汉 长沙南 怀化南	
32	G4568/7	郑州东～北京西	郑州东～北京西	郑州		
33	G4663/4	郑州东～深圳北	郑州东～武汉 武汉～长沙南 长沙南～深圳北	郑州 武汉 广州	武汉 长沙南	
34	G4151/2	武汉～南宁东	武汉～长沙南 长沙南～永州 永州～南宁东	武汉 广州 南宁	长沙南 永州	
35	G4532/1	武汉～郑州东	武汉～郑州东	武汉		
36	G4534/3	信阳东～郑州东	信阳东～郑州东	郑州		
37	G4545/6	武汉～昆明南	武汉～长沙南 长沙南～怀化南 怀化南～贵阳北 贵阳北～昆明南	武汉 广州 成都 昆明	长沙南 怀化南 贵阳北	
38	G4555/6	武汉～广州南	武汉～长沙南 长沙南～广州南	武汉 广州	长沙南	
39	G4592/89 G4590/1	武汉～上海虹桥	武汉～合肥南 合肥南～上海虹桥	武汉 上海	合肥南	
40	G4653/4	武汉～广州南	武汉～长沙南 长沙南～广州南	武汉 广州	长沙南	
41	G4673/4	武汉～广州南	武汉～长沙南 长沙南～广州南	武汉 广州	长沙南	
42	D4183/4	汉口～重庆北	汉口～恩施 恩施～重庆北	武汉 成都	恩施	
43	D4206/5	武汉～南京南	武汉～合肥南 合肥南～南京南	武汉 上海	合肥南	
44	D4208/7	汉口～南京南	汉口～合肥南 合肥南～南京南	武汉 上海	合肥南	
45	G4018/7	西安北～北京西	西安北～郑州东 郑州东～北京西	西安 郑州	郑州东	
46	G4644/1 G4642/3	西安北～广州南	西安北～郑州 郑州～武汉 武汉～长沙南 长沙南～广州南	西安 郑州 武汉 广州	郑州 武汉 长沙南	

序号	车次	运行区段	乘务交路			备注
			区段	担当局	换乘站	
47	G4648/5 G4646/7	西安北～深圳北	西安北～郑州 郑州～武汉 武汉～长沙南 长沙南～深圳北	西安 郑州 武汉 广州	郑州 武汉 长沙南	
48	D4022/3	西安北～太原南	西安北～太原南	西安		
49	D4030/29	西安北～太原南	西安北～太原南	西安		
50	D4032/1	西安北～太原南	西安北～太原南	西安		
51	D4067/8	西安北～嘉峪关南	西安北～兰州西 兰州西～西宁 西宁～嘉峪关南	兰州 青藏 兰州	兰州西 西宁	
52	D4070/69	嘉峪关南～兰州西	嘉峪关南～西宁 西宁～兰州西	兰州 青藏	西宁	
53	D4101/2	西安北～成都东	西安北～广元 广元～成都东	西安 成都	广元	
54	D4105/6	汉中～成都东	汉中～广元 广元～成都东	西安 成都	广元	
55	D4107/8	西安北～峨眉山	西安北～广元 广元～峨眉山	西安 成都	广元	
56	G4116/7 G4118/5	济南西～珥春	济南西～山海关 山海关～珥春	北京 沈阳	山海关	
57	G4266/7 G4268/5	枣庄（济南西）～沈阳南	枣庄西～济南西 济南西～山海关 山海关～沈阳南	济南 北京 沈阳	济南西 山海关	
58	G4962/1	青岛北～北京南	青岛北～济南东 济南东～北京南	济南 北京	济南东	
59	G4965/6	济南西～上海虹桥	济南西～徐州东 徐州东～上海虹桥	济南 上海	徐州东	
60	D4152/1	济南西～石家庄	济南西～石家庄	北京		
61	D4158/7	济南西～石家庄	济南西～石家庄	北京		
62	D4160/59	济南西～石家庄	济南西～石家庄	北京		
63	G4023/6	合肥南～福州	合肥南～黄山北 黄山北～福州	上海 南昌	黄山北	
64	G4579/80	南京南～长沙南	南京南～合肥南 合肥南～长沙南	上海 武汉	合肥南	
65	G4582/3 G4584/1	上海虹桥～武汉	上海虹桥～合肥南 合肥南～武汉	上海 武汉	合肥南 长沙南	
66	G4586/7 G4588/5	上海虹桥～汉口	上海虹桥～合肥南 合肥南～汉口	上海 武汉	合肥南	
67	D4201/2	南京南～汉口	南京南～合肥南 合肥南～汉口	上海 武汉	合肥南	
68	G4028/7	福州（福州南）～上海虹桥	福州（福州南）～杭州东 杭州东～上海虹桥	南昌 上海	杭州东	
69	G4311/2	南昌西～长沙南	南昌西～长沙南	南昌		
70	G4901/2	南昌西～广州南	南昌西～长沙南 长沙南～广州南	南昌 广州	长沙南	
71	G4903/4	南昌西～广州南	南昌西～长沙南 长沙南～广州南	南昌 广州	长沙南	

序号	车次	运行区段	乘务交路			备注
			区段	担当局	换乘站	
72	G4905/6	南昌西～广州南	南昌西～长沙南 长沙南～广州南	南昌 广州	长沙南	
73	G4916/5	南昌西～上海虹桥	南昌西～杭州东 杭州东～上海虹桥	南昌 上海	杭州东	
74	G4918/7	南昌西～上海虹桥	南昌西～杭州东 杭州东～上海虹桥	南昌 上海	杭州东	
75	G4920/19	南昌西～上海虹桥	南昌西～杭州东 杭州东～上海虹桥	南昌 上海	杭州东	
76	D4166/5	福州～金华南	福州～温州南 温州南～金华南	南昌 上海	温州南	
77	D4653/2 D4651/4	武夷山东～宁波	武夷山东～温州南 温州南～金华南	南昌 上海	温州南	
78	G4366/7/6 G4365/8/5	长沙南～大连北	长沙南～郑州东 郑州东～山海关 山海关～大连北	武汉 北京 沈阳	郑州东 山海关	
79	G4652/1	广州南～武汉	武汉～长沙南 长沙南～广州南	武汉 广州	长沙南	
80	G4672/1	广州南～武汉	武汉～长沙南 长沙南～广州南	武汉 广州	长沙南	
81	D4252/1	佛山西～贵阳北	佛山西～贵阳北	南宁		
82	D4254/3	佛山西～贵阳北	佛山西～贵阳北	南宁		
83	D4114/3	柳州（南宁东）～重庆西	柳州（南宁东）～桂林北 桂林北～重庆西	南宁 成都	桂林北	
84	D4124/5 D4126/3	北海～昆明南	北海～百色 百色～昆明南	南宁 昆明	百色	
85	G4232/1	贵阳北～长沙南	贵阳北～怀化南 怀化南～长沙南	成都 广州	怀化南	
86	G4234/3	贵阳北～长沙南	贵阳北～怀化南 怀化南～长沙南	成都 广州	怀化南	
87	G4352/1	贵阳北～铜仁	贵阳北～铜仁	成都		
88	G4354/3	贵阳北～铜仁	贵阳北～铜仁	成都		
89	D4077/80 D4079/8	重庆西～西安北	重庆西～广元 广元～西安北	成都 西安	广元	
90	D4104/3	成都东～西安北	成都东～广元 广元～西安北	成都 西安	广元	
91	D4191/2	贵阳北～南宁东	贵阳北～桂林北 桂林北～南宁东	成都 南宁	桂林北	
92	G4286/5	兰州西～郑州东	兰州西～西安北 西安北～郑州东	兰州 西安	西安北	
93	G4292/1	兰州西～徐州	兰州西～西安北 西安北～郑州东 郑州东～徐州	兰州 西安 郑州	西安北 郑州东	
94	D4062/1	兰州西～西安北	兰州西～西安北	兰州		
95	D4064/3	兰州西～西安北	兰州西～西安北	兰州		
96	D4072/1	天水南～西安北	天水南～西安北	兰州		



序号	车次	运行区段	乘务交路			备注
			区段	担当局	换乘站	
97	D4074/3	天水南（兰州西）～西安北	天水南（兰州西）～西安北	兰州		
98	D4171/2	兰州西～西宁	兰州西～西宁	青藏		
99	D4173/4	兰州西～西宁	兰州西～西宁	青藏		
100	D4175/6	兰州西～西宁	兰州西～西宁	青藏		
101	D4177/8	兰州西～西宁	兰州西～西宁	青藏		

## 七、贵广客专

序号	车次	运行区段	乘务交路			备注
			区段	担当局	局间 换乘站	
1	G312/3	香港西九龙-昆明南	香港西九龙-广州南 广州南-桂林西 桂林西-贵阳北 贵阳北-昆明南	广州 南宁 成都 昆明	广州南 桂林西 贵阳北	
2	G314/1	昆明南-香港西九龙	昆明南-贵阳北 贵阳北-桂林西 桂林西-广州南 广州南-香港西九龙	昆明 成都 南宁 广州	贵阳北 桂林西 广州南	
3	G2855	西安北-南宁东	西安北-广元 广元-重庆西 重庆西-贵阳东 贵阳东-桂林北 桂林北-南宁东	西安 成都 成都 南宁 南宁	广元 重庆西 贵阳东 桂林北	
4	G2856	南宁东-西安北	南宁东-桂林北 桂林北-贵阳东 贵阳东-重庆西 重庆西-广元 广元-西安北	南宁 南宁 成都 成都 西安	桂林北 贵阳东 重庆西 广元	
5	G2901	桂林北-深圳北	桂林北-广州南 广州南-深圳北	南宁 广州	广州南	
6	G2902	深圳北-桂林北	深圳北-广州南 广州南-桂林北	广州 南宁	广州南	
7	G2903	桂林北-深圳北	桂林北-广州南 广州南-深圳北	南宁 广州	广州南	
8	G2904	深圳北-桂林北	深圳北-广州南 广州南-桂林北	广州 南宁	广州南	
9	G2905	桂林北-深圳北	桂林北-广州南 广州南-深圳北	南宁 广州	广州南	
10	G2906	深圳北-桂林北	深圳北-广州南 广州南-桂林北	广州 南宁	广州南	
11	G2908/9	深圳北-柳州	深圳北-广州南 广州南-桂林北 桂林北-柳州	广州 南宁 南宁	广州南	
12	G2910/07	柳州-深圳北	柳州-桂林北 桂林北-广州南 广州南-深圳北	南宁 南宁 广州	广州南	
13	G2922/3	深圳北-昆明南	深圳北-广州南 广州南-贵阳北 贵阳北-昆明南	广州 成都 昆明	广州南 贵阳北	
14	G2924/1	昆明南-深圳北	昆明南-贵阳北 贵阳北-广州南 广州南-深圳北	昆明 成都 广州	贵阳北 广州南	
15	G2926/7	昆明南-深圳北	昆明南-贵阳北 贵阳北-广州南 广州南-深圳北	昆明 广州 广州	贵阳北	
16	G2928/5	深圳北-昆明南	深圳北-广州南 广州南-贵阳北 贵阳北-昆明南	广州 广州 昆明	贵阳北	

序号	车次	运行区段	乘务交路			备注
			区段	担当局	局间 换乘站	
17	G2929	贵阳北-深圳北	贵阳北-桂林西 桂林西-广州南 广州南-深圳北	成都 南宁 广州	桂林西 广州南	
18	G2930	深圳北-贵阳北	深圳北-广州南 广州南-桂林西 桂林西-贵阳北	广州 南宁 成都	广州南 桂林西	
19	G2932/3	昆明南-广州南	昆明南-贵阳北 贵阳北-广州南	昆明 广州	贵阳北	
20	G2934/1	广州南-昆明南	广州南-贵阳北 贵阳北-昆明南	广州 昆明	贵阳北	
21	G2936/7	广州南-昆明南	广州南-桂林西 桂林西-贵阳北 贵阳北-昆明南	南宁 成都 昆明	桂林西 贵阳北	
22	G2938/5	昆明南-广州南	昆明南-贵阳北 贵阳北-桂林西 桂林西-广州南	昆明 成都 南宁	贵阳北 桂林西	
23	G2942/3	桂林北-昆明南	桂林北-贵阳北 贵阳北-昆明南	南宁 昆明	贵阳北	
24	G2944/1	昆明南-桂林北	昆明南-贵阳北 贵阳北-桂林北	昆明 成都	贵阳北	
25	G2946/7	桂林北-昆明南	桂林北-贵阳北 贵阳北-昆明南	南宁 昆明	贵阳北	
26	G2948/5	昆明南-桂林北	昆明南-贵阳北 贵阳北-桂林北	昆明 南宁	贵阳北	
27	G2950/1	桂林北-昆明南	桂林北-贵阳北 贵阳北-昆明南	成都 昆明	贵阳北	
28	G2952/49	昆明南-桂林北	昆明南-贵阳北 贵阳北-桂林北	昆明 南宁	贵阳北	
29	D211	贵阳北-广州南	贵阳北-广州南	成都		
30	D212	广州南-贵阳北	广州南-贵阳北	成都		
31	D213	贵阳北-广州南	贵阳北-广州南	广州		
32	D214	广州南-贵阳北	广州南-贵阳北	广州		
33	D1779	成都东-北海	成都东-重庆西 重庆西-贵阳东 贵阳东-桂林北 桂林北-南宁东 南宁东-北海	成都 成都 成都 南宁 南宁	重庆西 贵阳东 桂林北 南宁东	
34	D1780	北海-成都东	北海-南宁东 南宁东-桂林北 桂林北-贵阳北 贵阳北-重庆西 重庆西-成都东	南宁 南宁 南宁 成都 成都 成都	南宁东 桂林北 贵阳北 重庆西	
35	D1782/3	南宁东-成都东	南宁东-桂林北 桂林北-贵阳东 贵阳东-重庆西 重庆西-成都东	南宁 成都 成都 成都	桂林北 贵阳东 重庆西	

序号	车次	运行区段	乘务交路			备注
			区段	担当局	局间 换乘站	
36	D1784/1	成都东-南宁东	成都东-重庆西 重庆西-贵阳东 贵阳东-桂林北 桂林北-南宁东	成都 成都 成都 南宁	重庆西 贵阳东 桂林北	
37	D1785	成都东-南宁东	成都东-重庆西 重庆西-贵阳东 贵阳东-桂林北 桂林北-南宁东	成都 成都 成都 南宁	重庆西 贵阳东 桂林北	
38	D1786	南宁东-成都东	南宁东-桂林北 桂林北-贵阳东 贵阳东-重庆西 重庆西-成都东	南宁 成都 成都 成都	桂林北 贵阳东 重庆西	
39	D1791	重庆西-柳州	重庆西-贵阳东 贵阳东-桂林北 桂林北-柳州	成都 成都 南宁	贵阳东 桂林北	
40	D1792	南宁东-重庆西	南宁东-桂林北 桂林北-贵阳东 贵阳东-重庆西	南宁 南宁 成都	桂林北 贵阳东	
41	D1793	重庆西-北海	重庆西-贵阳东 贵阳东-桂林北 桂林北-北海	成都 成都 南宁	贵阳东 桂林北	
42	D1794	南宁-重庆西	南宁-桂林北 桂林北-贵阳东 贵阳东-重庆西	南宁 成都 成都	桂林北 贵阳东	
43	D1795	重庆西-南宁东	重庆西-贵阳北 贵阳北-桂林北 桂林北-南宁东	成都 南宁 南宁	贵阳东 桂林北	
44	D1796	柳州-重庆西	柳州-桂林北 桂林北-贵阳东 贵阳东-重庆西	南宁 成都 成都	桂林北 贵阳东	
45	D1797	重庆西-北海	重庆西-贵阳东 贵阳东-桂林北 桂林北-南宁东 南宁东-北海	成都 成都 南宁 南宁	贵阳东 桂林北 南宁东	
46	D1798	北海-重庆西	北海-南宁东 南宁东-桂林北 桂林北-贵阳东 贵阳东-重庆西	南宁 南宁 成都 成都	南宁东 桂林北 贵阳东	
47	D1801	成都东-广州南	成都东-重庆西 重庆西-贵阳东 贵阳东-桂林西 桂林西-广州南	成都 成都 成都 南宁	重庆西 贵阳东 桂林西	
48	D1806/7	广州南-成都东	广州南-桂林西 桂林西-贵阳东 贵阳东-重庆西 重庆西-成都东	南宁 南宁 成都 成都	桂林西 贵阳东 重庆西	
49	D1810	广州南-成都东	广州南-桂林西 桂林西-贵阳东 贵阳东-重庆西 重庆西-成都东	南宁 南宁 成都 成都	桂林西 贵阳东 重庆西	
50	D1812/09	成都东-广州南	成都东-重庆西 重庆西-贵阳东 贵阳东-桂林西 桂林西-广州南	成都 成都 成都 南宁	重庆西 贵阳东 桂林西	

序号	车次	运行区段	乘务交路			备注
			区段	担当局	局间 换乘站	
51	D1818/9	广州南-成都东	广州南-桂林西 桂林西-贵阳东 贵阳东-重庆西 重庆西-成都东	南宁 成都 成都 成都	桂林西 贵阳东 重庆西	
52	D1820/17	成都东-广州南	成都东-重庆西 重庆西-贵阳东 贵阳东-桂林西 桂林西-广州南	成都 成都 成都 南宁	重庆西 贵阳东 桂林西	
53	D1822	广州南-成都东	广州南-桂林西 桂林西-贵阳东 贵阳东-重庆西 重庆西-成都东	南宁 成都 成都 成都	桂林西 贵阳东 重庆西	
54	D1824/1	成都东-广州南	成都东-重庆西 重庆西-贵阳东 贵阳东-桂林西 桂林西-广州南	成都 成都 成都 南宁	重庆西 贵阳东 桂林西	
55	D1825	成都东-广州南	成都东-重庆西 重庆西-贵阳东 贵阳东-桂林西 桂林西-广州南	成都 成都 南宁 南宁	重庆西 贵阳东 桂林西	
56	D1826	广州南-成都东	广州南-桂林西 桂林西-贵阳东 贵阳东-重庆西 重庆西-成都东	南宁 成都 成都 成都	桂林西 贵阳东 重庆西	
57	D1833	成都东-广州南	成都东-重庆西 重庆西-贵阳东 贵阳东-桂林西 桂林西-广州南	成都 成都 成都 南宁	重庆西 贵阳东 桂林西	
58	D1834/5	广州南-成都东	广州南-桂林西 桂林西-贵阳东 贵阳东-重庆西 重庆西-成都东	南宁 成都 成都 成都	桂林西 贵阳东 重庆西	
59	D1837	成都东-桂林北	成都东-重庆西 重庆西-贵阳东 贵阳东-桂林北	成都 成都 南宁	重庆西 贵阳东	
60	D1838	桂林北-成都东	桂林北-贵阳东 贵阳东-重庆西 重庆西-成都东	南宁 成都 成都	贵阳东 重庆西	
61	D1841	成都东-珠海	成都东-重庆西 重庆西-贵阳东 贵阳东-桂林西 桂林西-广州南 广州南-珠海	成都 成都 成都 南宁 广州	重庆西 贵阳东 桂林西 广州南	
62	D1842	珠海-成都东	珠海-广州南 广州南-桂林西 桂林西-贵阳东 贵阳东-重庆西 重庆西-成都东	广州 南宁 南宁 成都 成都	广州南 桂林西 贵阳东 重庆西	
63	D1849/52	广州-成都东	广州-桂林西 桂林西-贵阳东 贵阳东-重庆西 重庆西-成都东	广州 成都 成都 成都	桂林西 贵阳东 重庆西	

序号	车次	运行区段	乘务交路			备注
			区段	担当局	局间 换乘站	
64	D1851/0	成都东-广州	成都东-重庆西 重庆西-贵阳东 贵阳东-桂林西 桂林西-广州	成都 成都 南宁 广州	重庆西 贵阳东 桂林西	
65	D1853/6/ 3	广州-成都东	广州-桂林西 桂林西-贵阳东 贵阳东-重庆西 重庆西-成都东	广州 成都 成都 成都	桂林西 贵阳东 重庆西	
66	D1854/5/ 4	成都东-广州	成都东-重庆西 重庆西-贵阳东 贵阳东-桂林西 桂林西-广州	成都 成都 成都 广州	重庆西 贵阳东 桂林西	
67	D1857/60 /57	广州-成都东	广州-桂林西 桂林西-贵阳东 贵阳东-重庆西 重庆西-成都东	广州 成都 成都 成都	桂林西 贵阳东 重庆西	
68	D1858/9/ 8	成都东-广州	成都东-重庆西 重庆西-贵阳东 贵阳东-桂林西 桂林西-广州	成都 成都 成都 广州	重庆西 贵阳东 桂林西	
69	D1861	重庆西-广州南	重庆西-贵阳东 贵阳东-桂林西 桂林西-广州南	成都 成都 南宁	贵阳东 桂林西	
70	D1862	广州南-重庆西	广州南-桂林西 桂林西-贵阳东 贵阳东-重庆西	南宁 成都 成都	桂林西 贵阳东	
71	D1863	重庆西-广州南	重庆西-贵阳东 贵阳东-桂林西 桂林西-广州南	成都 成都 南宁	贵阳东 桂林西	
72	D1864	广州南-重庆西	广州南-桂林西 桂林西-贵阳东 贵阳东-重庆西	南宁 南宁 成都	桂林西 贵阳东	
73	D1865	重庆西-广州南	重庆西-贵阳东 贵阳东-桂林西 桂林西-广州南	成都 成都 南宁	贵阳东 桂林西	
74	D1867	重庆西-广州南	重庆西-贵阳东 贵阳东-桂林西 桂林西-广州南	成都 成都 南宁	贵阳东 桂林西	
75	D1868	广州南-重庆西	广州南-桂林西 桂林西-贵阳东 贵阳东-重庆西	南宁 成都 成都	桂林西 贵阳东	
76	D1869	重庆西-广州南	重庆西-贵阳东 贵阳东-桂林西 桂林西-广州南	成都 成都 南宁	贵阳东 桂林西	
77	D1870	广州南-重庆西	广州南-桂林西 桂林西-贵阳东 贵阳东-重庆西	南宁 成都 成都	桂林西 贵阳东	
78	D1871	重庆西-广州南	重庆西-贵阳东 贵阳东-桂林西 桂林西-广州南	成都 成都 南宁	贵阳东 桂林西	
79	D1872	广州南-重庆西	广州南-桂林西 桂林西-贵阳东 贵阳东-重庆西	南宁 成都 成都	桂林西 贵阳东	

序号	车次	运行区段	乘务交路			备注
			区段	担当局	局间 换乘站	
80	D1874	广州南-重庆西	广州南-桂林西 桂林西-贵阳东 贵阳东-重庆西	南宁 成都 成都	桂林西 贵阳东	
81	D1875	重庆西-广州南	重庆西-贵阳东 贵阳东-桂林西 桂林西-广州南	成都 南宁 南宁	贵阳东 桂林西	
82	D1876	广州南-重庆西	广州南-桂林西 桂林西-贵阳东 贵阳东-重庆西	南宁 成都 成都	桂林西 贵阳东	
83	D1877	重庆西-广州南	重庆西-贵阳东 贵阳东-桂林西 桂林西-广州南	成都 南宁 南宁	贵阳东 桂林西	
84	D1878	广州南-重庆西	广州南-桂林西 桂林西-贵阳东 贵阳东-重庆西	南宁 成都 成都	桂林西 贵阳东	
85	D1881/4/ 1	万州北-广州南	万州北-重庆西 重庆西-贵阳东 贵阳东-桂林西 桂林西-广州南	成都 成都 南宁 南宁	重庆西 贵阳东 桂林西	
86	D1882/3/ 2	广州南-万州北	广州南-桂林西 桂林西-贵阳东 贵阳东-重庆西 重庆西-万州北	南宁 南宁 成都 成都	桂林西 贵阳东 重庆西	
87	D2367	桂林北-珠海	桂林北-广州南 广州南-珠海	南宁 广州	广州南	
88	D2368	珠海-桂林北	珠海-广州南 广州南-桂林北	广州 南宁	广州南	
89	D2803	贵阳北-广州南	贵阳北-桂林西 桂林西-广州南	成都 南宁	桂林西	
90	D2804	广州南-贵阳北	广州南-桂林西 桂林西-贵阳北	南宁 成都	桂林西	
91	D2806	广州南-贵阳北	广州南-桂林西 桂林西-贵阳北	南宁 成都	桂林西	
92	D2807	贵阳北-广州南	贵阳北-桂林西 桂林西-广州南	成都 南宁	桂林西	
93	D2809	贵阳北-广州南	贵阳北-桂林西 桂林西-广州南	成都 南宁	桂林西	
94	D2811	贵阳北-广州南	贵阳北-桂林西 桂林西-广州南	成都 南宁	桂林西	
95	D2812	广州南-贵阳北	广州南-桂林西 桂林西-贵阳北	南宁 成都	桂林西	
96	D2813	贵阳北-佛山西	贵阳北-桂林西 桂林西-佛山西	成都 南宁	桂林西	周末线
97	D2814	佛山西-贵阳北	佛山西-桂林西 桂林西-贵阳北	南宁 成都	桂林西	周末线
98	D2815	贵阳北-广州南	贵阳北-桂林西 桂林西-广州南	成都 南宁	桂林西	
99	D2818	广州南-贵阳北	广州南-桂林西 桂林西-贵阳北	南宁 成都	桂林西	
100	D2823	贵阳北-广州南	贵阳北-桂林西 桂林西-广州南	成都 南宁	桂林西	
101	D2825	贵阳北-广州南	贵阳北-桂林西 桂林西-广州南	成都 南宁	桂林西	
102	D2830	广州南-贵阳北	广州南-桂林西 桂林西-贵阳北	南宁 成都	桂林西	

序号	车次	运行区段	乘务交路			备注
			区段	担当局	局间 换乘站	
103	D2831	贵阳北-广州南	贵阳北-桂林西 桂林西-广州南	成都 南宁	桂林西	
104	D2834	广州南-贵阳北	广州南-桂林西 桂林西-贵阳北	南宁 成都	桂林西	
105	D2837	贵阳北-广州南	贵阳北-桂林西 桂林西-广州南	成都 南宁	桂林西	
106	D2838	广州南-贵阳北	广州南-桂林西 桂林西-贵阳北	南宁 成都	桂林西	
107	D2840	广州南-贵阳北	广州南-桂林西 桂林西-贵阳北	南宁 成都	桂林西	
108	D2841	贵阳北-广州南	贵阳北-桂林西 桂林西-广州南	成都 南宁	桂林西	
109	D2842	广州南-贵阳北	广州南-桂林西 桂林西-贵阳北	南宁 成都	桂林西	
110	D2844	广州南-贵阳北	广州南-桂林西 桂林西-贵阳北	南宁 成都	桂林西	
111	D2877/80	广州-贵阳北	广州-桂林西 桂林西-贵阳北	广州 成都	桂林西	
112	D2879/8	贵阳北-广州	贵阳北-桂林西 桂林西-广州	成都 广州	桂林西	
113	D2940/1	佛山西-柳州	佛山西-桂林北 桂林北-柳州	南宁 南宁	桂林北	周末线
114	D2942/39	柳州-佛山西	柳州-桂林北 桂林北-佛山西	南宁 南宁	桂林北	周末线
115	D2944/5	广州南-柳州	广州南-桂林北 桂林北-柳州	南宁 南宁	桂林北	
116	D2946/3	柳州-广州南	柳州-桂林北 桂林北-广州南	南宁 南宁	桂林北	
117	D2948/9	广州南-柳州	广州南-桂林北 桂林北-柳州	南宁 南宁	桂林北	
118	D2950/7	柳州-广州南	柳州-桂林北 桂林北-广州南	南宁 南宁	桂林北	
119	D2952/3	广州南-柳州	广州南-桂林北 桂林北-柳州	南宁 南宁	桂林北	
120	D2954/1	柳州-广州南	柳州-桂林北 桂林北-广州南	南宁 南宁	桂林北	
121	D2956/7	广州南-柳州	广州南-桂林北 桂林北-柳州	南宁 南宁	桂林北	
122	D2958/5	柳州-广州南	柳州-桂林北 桂林北-广州南	南宁 南宁	桂林北	
123	D2959	桂林北-广州南	桂林北-广州南	南宁		
124	D2960	广州南-桂林北	广州南-桂林北	南宁		
125	D2964/1	桂林-广州南	桂林-广州南	南宁		
126	D2962	广州南-桂林北	广州南-桂林北	南宁		
127	D2963	桂林北-广州南	桂林北-广州南	南宁		
128	D2965	桂林北-广州南	桂林北-广州南	南宁		
129	D2966	广州南-东安东	广州南-桂林北 桂林北-东安东	南宁 南宁	桂林北	
130	D2969	桂林北-广州南	桂林北-广州南	南宁		
131	D2970	广州南-桂林北	广州南-桂林北	南宁		
132	D2972	广州南-三江南	广州南-桂林西 桂林西-三江南	南宁 南宁	桂林西	
133	D2973	桂林北-佛山西	桂林北-佛山西	南宁		周末线



序号	车次	运行区段	乘务交路			备注
			区段	担当局	局间 换乘站	
134	D2974	佛山西-桂林北	佛山西-桂林北	南宁		周末线
135	D2975	三江南-广州南	三江南-桂林西 桂林西-广州南	南宁 南宁	桂林西	
136	D2976	广州南-桂林北	广州南-桂林北	南宁		
137	D2979	桂林北-广州南	桂林北-广州南	南宁		
138	D2980	广州南-桂林北	广州南-桂林北	南宁		
139	D2982	广州南-桂林北	广州南-桂林北	南宁		
140	D2984	广州南-桂林北	广州南-桂林北	南宁		
141	D2985	桂林北-广州南	桂林北-广州南	南宁		
142	D2987/6/ 7	东安东-广州南	东安东-桂林北 桂林北-广州南	南宁 南宁	桂林北	
143	D2992/3	广州南-柳州	广州南-桂林北 桂林北-柳州	南宁 南宁	桂林北	
144	D2994/1	柳州-广州南	柳州-桂林北 桂林北-广州南	南宁 南宁	桂林北	
145	D2995/8	广州-桂林北	广州-桂林北	广州		
146	D2997/6	桂林北-广州	桂林北-广州	广州		
147	D3561	贵阳北-北海	贵阳北-桂林北 桂林北-南宁东 南宁东-北海	成都 南宁 南宁	桂林北 南宁东	
148	D3563	贵阳北-北海	贵阳北-桂林北 桂林北-南宁东 南宁东-北海	成都 南宁 南宁	桂林北 南宁东	
149	D3564	梧州南-贵阳北	梧州南-柳州 柳州-桂林北 桂林北-贵阳北	南宁 南宁 成都	柳州 桂林北	
150	D3566	南宁-贵阳北	南宁-桂林北 桂林北-贵阳北	南宁 成都	桂林北	
151	D3567	贵阳北-梧州南	贵阳北-桂林北 桂林北-柳州 柳州-梧州南	成都 南宁 南宁	桂林北 柳州	
152	D3568	北海-贵阳北	北海-南宁 南宁-桂林北 桂林北-贵阳北	南宁 南宁 成都	南宁 桂林北	
153	D3569	贵阳北-南宁东	贵阳北-桂林北 桂林北-南宁东	成都 南宁	桂林北	
154	D3570	北海-贵阳北	北海-南宁 南宁-桂林北 桂林北-贵阳北	南宁 南宁 成都	南宁 桂林北	
155	D3571	贵阳北-南宁东	贵阳北-桂林北 桂林北-南宁东	成都 南宁	桂林北	
156	D3572	南宁东-贵阳北	南宁东-桂林北 桂林北-贵阳北	南宁 成都	桂林北	
157	D4113	重庆西-南宁	重庆西-贵阳东 贵阳东-桂林北 桂林北-南宁	成都 成都 南宁	贵阳东 桂林北	高峰线
158	D4114	柳州-重庆西	柳州-桂林北 桂林北-贵阳东 贵阳东-重庆西	南宁 成都 成都	桂林北 贵阳东	高峰线
159	D4191	贵阳北-南宁东	贵阳北-桂林北 桂林北-南宁东	成都 南宁	桂林北	高峰线
160	D4192	南宁东-贵阳北	南宁东-桂林北 桂林北-贵阳北	南宁 成都	桂林北	高峰线

序号	车次	运行区段	乘务交路			备注
			区段	担当局	局间 换乘站	
161	D4251	贵阳北-佛山西	贵阳北-桂林西 桂林西-佛山西	南宁 南宁	桂林西	高峰线
162	D4252	佛山西-贵阳北	佛山西-桂林西 桂林西-贵阳北	南宁 南宁	桂林西	高峰线
163	D4253	贵阳北-佛山西	贵阳北-桂林西 桂林西-佛山西	南宁 南宁	桂林西	高峰线
164	D4254	佛山西-贵阳北	佛山西-桂林西 桂林西-贵阳北	南宁 南宁	桂林西	高峰线

跨局货物班列机务担当表（时速120km/h以上）

序号	班列 种类	车次	运行区段	机车交路				乘务交路			牵引定数 (辆、吨)	备注
				担当区段	担当局	局间换挂 站	机型	担当区段	担当局	局间 换乘站		
1	特快	X111/4/1 X102	黄村～闵行	黄村～闵行	上海		SS9	黄村～徐州	北京	徐州	18辆	
								徐州～闵行	上海			
2	特快	X103/4	黄村～棠溪	黄村～良乡	北京		DF4	黄村～良乡	北京		18辆	
				良乡～棠溪	北京/广 州		SS9	良乡～郑州	北京	郑州	18辆	
								郑州～武昌	武汉			
								武昌～棠溪	广州		18辆	
3	特快	X108/5/8 X107/6/7	闵行～石龙	闵行～赣州	上海		HXD1D	闵行～鹰潭	上海		18辆	
				赣州～石龙	南昌		HXD1D/3D	鹰潭～赣州	南昌			
								赣州～石龙	南昌		18辆	
4	快速	X208/5	乔司～三坪	乔司～信阳北	上海	信阳北	ND5/HXD2B	乔司～信阳北	上海		2500吨	
				信阳北～新丰镇	西安	新丰镇	双HXD3	信阳北～南阳西	武汉	南阳西	2500吨	
								南阳西～新丰镇	西安		2500吨	
				新丰镇～兰州北	兰州		HXD1	新丰镇～兰州北	兰州		2500吨	
				兰州北～三坪	乌鲁木齐	乌西	HXD1C	兰州北～柳园	兰州	柳园	2500吨	
								柳园～三坪	乌鲁木齐			

序号	班列 种类	车次	运行区段	机车交路				乘务交路			牵引定数 (辆、吨)	备注
				担当区段	担当局	局间换挂 站	机型	担当区段	担当局	局间 换乘站		
5	快速	X216/7 X218/5/8	沈阳东、长春北 ～棠溪、江村	沈阳东～裕国	沈阳		HXD3B	沈阳东～裕国	沈阳		2500吨	
				长春北、裕国～山海关	沈阳	山海关	HXD3B	长春北、裕国～山海关	沈阳		2500吨	
				山海关～南仓	北京		HXD2B	山海关～南仓	北京		2500吨	
				南仓～阜阳北	北京	阜阳北	HXD3B	南仓～聊城北	北京	聊城北	2500吨	
								聊城北～阜阳北	上海			
				阜阳北～向塘西	南昌		HXD1B	阜阳北～麻城	上海	麻城	2500吨	
								麻城～向塘西	南昌			
				向塘西～赣州东	南昌	赣州东	HXD1B	向塘西～赣州东	南昌		2500吨	
6	快速	X238/5 X236/7	乔司、南翔～哈 尔滨南（让湖 路）	赣州东～棠溪、江村	广州		HXD1C	赣州东～韶关东 韶关东～棠溪、江村	南昌 广州	韶关东	2500吨	
				乔司～南翔	上海		HXD3	乔司～南翔	上海		2500吨	
				南翔～南京东	上海		HXD2B	南翔～南京东	上海		2500吨	
				南京东～济西	上海	济西	HXD2B	南京东～徐州北	上海	徐州北	2500吨	
								徐州北～济西	济南			
				济西～南仓	济南	南仓	HXD3	济西～南仓	济南		2500吨	
				南仓～山海关	北京	山海关	HXD2B	南仓～山海关	北京		2500吨	
				山海关～裕国、让湖路	沈阳		HXD3B	山海关～裕国、让湖路	沈阳		2500吨	
				裕国～哈尔滨南	沈阳		HXD3B	裕国～长春北	沈阳	长春北	2500吨	
								长春北～哈尔滨南	哈尔滨			

序号	班列 种类	车次	运行区段	机车交路				乘务交路			牵引定数 (辆、吨)	备注
				担当区段	担当局	局间换挂 站	机型	担当区段	担当局	局间 换乘站		
7	快速	X290/1 X292/89	南京东～长春北	南京东～徐州北	上海		HXD2B	南京东～徐州北	上海		2500吨	
				徐州北～南仓	济南	南仓	HXD3	徐州北～南仓	济南		2500吨	
				南仓～山海关	北京	山海关	HXD2B	南仓～山海关	北京		2500吨	
				山海关～长春北	沈阳		HXD3B	山海关～长春北	沈阳		2500吨	
8	快速	X296/7	大朗～三坪	大朗～株洲北	广州	株洲北	HXD1C	大朗～株洲北	广州		2500吨	
				株洲北～信阳	武汉	信阳	HXD1B	株洲北～信阳	武汉		2500吨	
				信阳～新丰镇	西安	新丰镇	双HXD3	信阳～南阳西 南阳西～新丰镇	武汉 西安	南阳西	2500吨	
				新丰镇～兰州北	兰州	兰州北	HXD1	新丰镇～兰州北	兰州		2500吨	
				兰州北～三坪	乌鲁木齐	乌西	HXD1C	兰州北～柳园	兰州	柳园	2500吨	
								柳园～三坪	乌鲁木齐			
9	快速	X338/5 X336/7	乔司、南翔～新 九站、长春北	乔司～南翔	上海		HXD1B	乔司～南翔	上海		2720吨	
				南翔～南京东	上海		HXD2B	南翔～南京东	上海		2720吨	
				南京东～济西	上海	济西	HXD2B	南京东～徐州北	上海	徐州北	2720吨	
								徐州北～济西	济南			
				济西～南仓	济南	南仓	HXD3	济西～南仓	济南		2720吨	
				南仓～山海关	北京	山海关	HXD2B	南仓～山海关	北京		2720吨	
				山海关～长春北	沈阳		HXD3B	山海关～长春北	沈阳		2720吨	
				长春北～新九站	沈阳		DF7	长春北～新九站	沈阳		2720吨	

序号	班列 种类	车次	运行区段	机车交路				乘务交路			牵引定数 (辆、吨)	备注
				担当区段	担当局	局间换挂 站	机型	担当区段	担当局	局间 换乘站		
10	快速	X226/7	乔司～成都北	乔司～合肥东	上海		ND5	乔司～合肥东	上海		2500吨	
				合肥东～信阳北	上海	信阳北	HXD2B	合肥东～信阳北	上海		2500吨	
				信阳北～襄阳北	武汉	襄阳北	HXD3CA	信阳北～襄阳北	武汉		2500吨	
				襄阳北～成都北	成都/武 汉		HXD1	襄阳北～安康东	武汉	安康东	2500吨	
								安康东～达州	西安	达州		
								达州～成都北	成都			
11	快速	X243	乔司～金马村	乔司～鹰潭	上海	鹰潭	HXD1B	乔司～鹰潭	上海		2500吨	
				鹰潭～株洲北	南昌	株洲北	HXD1C	鹰潭～株洲北	南昌		2500吨	
				株洲北～贵阳南	广州/成 都	贵阳南	HXD1	株洲北～怀化东 怀化东～贵阳南	广州 成都	怀化东	2500吨	
				贵阳南～六盘水	成都	六盘水	SS3B	贵阳南～六盘水	成都		2500吨	
				六盘水～金马村	昆明		SS3B	六盘水～金马村	昆明		2500吨	
12	快速	X345/4/5	金华东～兴隆场	金华东～株洲北	南昌	株洲北	HXD1C	金华东～株洲北	南昌		2500吨	
				株洲北～怀化东	广州		HXD1	株洲北～怀化东	广州		2500吨	
				怀化东～兴隆场	广州	兴隆场	HXD1	怀化东～黔江 黔江～兴隆场	广州 成都	黔江	2500吨	
13	快速	X349/8/9	金华东～城厢	金华东～向塘西	南昌	向塘西	HXD1C	金华东～向塘西	南昌		2500吨	
				向塘西～武汉北	武汉		HXD1B	向塘西～武汉北	武汉		2500吨	
				武汉北～襄阳北	武汉	襄阳北	HXD3	武汉北～襄阳北	武汉		2500吨	
				襄阳北～城厢	成都/武 汉		HXD1	襄阳北～安康东 安康东～达州 达州～城厢	武汉 西安 成都	安康东 达州	2500吨	

序号	班列 种类	车次	运行区段	机车交路				乘务交路			牵引定数 (辆、吨)	备注
				担当区段	担当局	局间换挂 站	机型	担当区段	担当局	局间 换乘站		
14	快速	X352/3/2	郑州北、武汉北 ～金桥	武汉北～郑州北	武汉	郑州北	HXD1B	武汉北～郑州北	武汉		2500吨	
				郑州北～山海关	北京	山海关	HXD2B	郑州北～山海关	北京		2500吨	
				山海关～金桥	沈阳		HXD3B	山海关～金桥	沈阳		2500吨	
15	快速	X362/59 X360/1	吴家山～江村	吴家山～武昌南	武汉		DF8	吴家山～武昌南	武汉		2500吨	
				武昌南～株洲北	武汉	株洲北	HXD1B	武昌南～株洲北	武汉		2500吨	
				株洲北～江村	广州		HXD1C	株洲北～江村	广州		2500吨	
16	快速	X364	江村～郑州北	江村～株洲北	广州	株洲北	HXD1C	江村～株洲北	广州		2500吨	
				株洲北～郑州北	武汉		HXD1B	株洲北～郑州北	武汉		2500吨	
17	快速	X366/7	江村～哈密东、 乌西	江村～株洲北	广州	株洲北	HXD1C	江村～株洲北	广州		2500吨	
				株洲北～信阳	武汉	信阳	HXD1B	株洲北～信阳	武汉		2500吨	
				信阳～新丰镇	西安	新丰镇	双HXD3	信阳～南阳西 南阳西～新丰镇	武汉 西安	南阳西	2500吨	
				新丰镇～兰州北	兰州	兰州北	HXD1	新丰镇～兰州北	兰州		2500吨	
				兰州北～哈密东、乌西	乌鲁木齐		HXD1C	兰州北～柳园 柳园～哈密东、乌西	兰州 乌鲁木齐	柳园	2500吨	
18	快速	X368/9	江村～舵落口	江村～株洲北	广州	株洲北	HXD1C	江村～株洲北	广州		2500吨	
				株洲北～舵落口	武汉		HXD1B	株洲北～舵落口	武汉		2500吨	

序号	班列 种类	车次	运行区段	机车交路				乘务交路			牵引定数 (辆、吨)	备注
				担当区段	担当局	局间换挂 站	机型	担当区段	担当局	局间 换乘站		
19	快速	X371/4	南京东～王家营西	南京东～芜湖东	上海	芜湖东	ND5	南京东～芜湖东	上海		2500吨	
				芜湖东～九江西	南昌		DF4	芜湖东～九江西	南昌		2500吨	
				九江西～株洲北	南昌	株洲北	HXD1C	九江西～株洲北	南昌		2500吨	
				株洲北～贵阳南	广州/成都	贵阳南	HXD1	株洲北～怀化东 怀化东～贵阳南	广州 成都	怀化东	2500吨	
				贵阳南～六盘水	成都	六盘水	SS3B	贵阳南～六盘水	成都		2500吨	
				六盘水～王家营西	昆明		SS3B	六盘水～王家营西	昆明		2500吨	
20	快速	X373/2/3	南京东～大弯镇	南京东～信阳北	上海	信阳北	ND5/HXD2B	南京东～信阳北	上海		2500吨	
				信阳北～襄阳北	武汉	襄阳北	HXD3CA	信阳北～襄阳北	武汉		2500吨	
				襄阳北～大弯镇	成都/武汉		HXD1	襄阳北～安康东 安康东～达州 达州～大弯镇	武汉 西安 成都	安康东 达州	2500吨	
21	快速	X376/7	乔司～兰州北	乔司～信阳北	上海	信阳北	ND5/HXD2B	乔司～信阳北	上海		2500吨	
				信阳北～新丰镇	西安	新丰镇	双HXD3	信阳北～南阳西	武汉	南阳西	2500吨	
								南阳西～新丰镇	西安		2500吨	
				新丰镇～兰州北	兰州		HXD1	新丰镇～兰州北	兰州		2500吨	
22	快速	X343	金华东～柳州南	金华东～株洲北	南昌	株洲北	HXD1C	金华东～株洲北	南昌	株洲北	2500吨	
				株洲北～衡阳东	广州	衡阳东	HXD1	株洲北～衡阳东	广州		2500吨	
				衡阳东～柳州南	南宁		DF4	衡阳东～永州 永州～南宁南	广州 南宁	永州	2500吨	



序号	班列 种类	车次	运行区段	机车交路				乘务交路			牵引定数 (辆、吨)	备注
				担当区段	担当局	局间换挂 站	机型	担当区段	担当局	局间 换乘站		
23	多式 联运 快速	X8601/2/1	乔司～三眼桥	乔司～鹰潭	上海	鹰潭	HXD1B	乔司～鹰潭	上海		2500吨	
				鹰潭～赣州东	南昌	赣州东	HXD1C	鹰潭～赣州东	南昌		2500吨	
				赣州东～江村	广州		HXD1C	赣州东～韶关东 韶关东～江村	南昌 广州	韶关东	2500吨	
				江村～三眼桥	广州		DF4	江村～三眼桥	广州		2500吨	
24	多式 联运 快速	X8705/6	南翔～棠溪	南翔～鹰潭	上海	鹰潭	HXD1B	南翔～鹰潭	上海		2500吨	
				鹰潭～龙川北	南昌	龙川北	HXD1C	鹰潭～龙川北	南昌		2500吨	
				龙川北～棠溪	广州		HXD1C	龙川北～棠溪	广州		2500吨	
25	多式 联运 快速	X8710/09	南翔～大弯镇	南翔～合肥东	上海		HXD2B/ND5	南翔～合肥东	上海		2500吨	
				合肥东～信阳北	上海	信阳北	HXD2B	合肥东～信阳北	上海		2500吨	
				信阳北～襄阳北	武汉	襄阳北	HXD3	信阳北～襄阳北	武汉		2500吨	
				襄阳北～大弯镇	成都/武 汉		HXD1	襄阳北～安康东 安康东～达州 达州～大弯镇	武汉 西安 成都	安康东 达州	2500吨	
26	多式 联运 快速	X8713/4	乔司～棠溪	乔司～鹰潭	上海	鹰潭	HXD1B	乔司～鹰潭	上海		2500吨	
				鹰潭～龙川北	南昌	龙川北	HXD1C	鹰潭～龙川北	南昌		2500吨	
				龙川北～棠溪	广州		HXD1C	龙川北～棠溪	广州		2500吨	
27	多式 联运 快速	X8715	南京东～团结村	南京东～合肥东	上海		HXD2B/ND5	南京东～合肥东	上海		2500吨	
				合肥东～信阳北	上海	信阳北	HXD2B	合肥东～信阳北	上海		2500吨	
				信阳北～襄阳北	武汉	襄阳北	HXD3CA	信阳北～襄阳北	武汉		2500吨	
				襄阳北～团结村	成都/武 汉		HXD1	襄阳北～安康东 安康东～达州 达州～团结村	武汉 西安 成都	安康东 达州	2500吨	

序号	班列 种类	车次	运行区段	机车交路				乘务交路			牵引定数 (辆、吨)	备注
				担当区段	担当局	局间换挂 站	机型	担当区段	担当局	局间 换乘站		
28	多式 联运 快速	X8766/5	江村～大红门	江村～赣州东	广州	赣州东	HXD1C	江村～韶关东 韶关东～赣州东	广州 南昌	韶关东	2500吨	
				赣州东～阜阳北	南昌	阜阳北	HXD1B	赣州东～麻城 麻城～阜阳北	南昌 上海	麻城	2500吨	
				阜阳北～大红门	北京		HXD3B	阜阳北～聊城北 聊城北～大红门	上海 北京		2500吨	
29	多式 联运 快速	X8785/6	棠溪～乔司、南翔	棠溪～龙川北	广州	龙川北	HXD1C	棠溪～龙川北	广州		2500吨	
				龙川北～鹰潭	南昌	鹰潭	HXD1C	龙川北～鹰潭	南昌		2500吨	
				鹰潭～乔司、南翔	上海		HXD1B	鹰潭～乔司、南翔	上海		2500吨	
30	多式 联运 快速	X8684/3	兴隆场～乔司	兴隆场～襄阳北	成都/武 汉	襄阳北	HXD1	兴隆场～达州 达州～安康东 安康东～襄阳北	成都 西安 武汉	达州 安康东	2500吨	
				襄阳北～信阳北	武汉	信阳北	HXD3	襄阳北～信阳北	武汉		2500吨	
				信阳北～乔司	上海		HXD2B/ND5	信阳北～乔司	上海		2500吨	
31	中欧	X8028	满洲里～长春北 (哈尔滨南)	满洲里～哈尔滨南	哈尔滨	哈尔滨南	HXD3/HXD3CA	满洲里～哈尔滨南	哈尔滨		2500吨	主线
				哈尔滨南～长春北	沈阳		HXD3B	哈尔滨南～长春北	沈阳		2500吨	
32	中欧	X8030/29	满洲里～吴家山	满洲里～三间房	哈尔滨	三间房	HXD3/HXD3CA	满洲里～三间房	哈尔滨		2500吨	主线
				三间房～大虎山	沈阳		HXD3B	三间房～大虎山	沈阳		2500吨	
				大虎山～山海关	沈阳	山海关	HXD3B	大虎山～山海关	沈阳		2500吨	
				山海关～郑州北	北京	郑州北	HXD2B	山海关～郑州北	北京		2500吨	
				郑州北～吴家山	武汉		HXD1B	郑州北～吴家山	武汉		2500吨	
33	中欧	X8031	哈尔滨南、让湖路～满洲里	哈尔滨南、让湖路～满洲里	哈尔滨		HXD3/HXD3CA	哈尔滨南、让湖路～满洲里	哈尔滨		2500吨	主线

序号	班列 种类	车次	运行区段	机车交路				乘务交路			牵引定数 (辆、吨)	备注
				担当区段	担当局	局间换挂 站	机型	担当区段	担当局	局间 换乘站		
34	中欧	X8034/3	满洲里～新丰镇 、兴隆场	郑州北～新丰镇	郑州	新丰镇	HXD3	郑州北～新丰镇	郑州		2500吨	X8030/29 郑州北分 线
				新丰镇～兴隆场	西安		HXD1/2	新丰镇～达州 达州～兴隆场	西安 成都	达州	2500吨	
35	中欧	X8058	满洲里～苏家屯	满洲里～三间房	哈尔滨	三间房	HXD3/HXD3CA	满洲里～三间房	哈尔滨		2500吨	
				三间房～四平	沈阳		HXD3B	三间房～四平	沈阳		2500吨	
				四平～苏家屯	沈阳		HXD3B	四平～苏家屯	沈阳		2500吨	
36	中欧	X8408/7	满洲里～苏州西 、南京北	满洲里～三间房	哈尔滨	三间房	HXD3/HXD3CA	满洲里～三间房	哈尔滨		2500吨	主线
				三间房～大虎山	沈阳		HXD3B	三间房～大虎山	沈阳		2500吨	
				大虎山～山海关	沈阳	山海关	HXD3B	大虎山～山海关	沈阳		2500吨	
				山海关～南仓	北京	南仓	HXD2B	山海关～南仓	北京		2500吨	
				南仓～济西	济南	济西	HXD3	南仓～济西	济南		2500吨	
				济西～苏州西、南京北	上海		HXD2B	济西～徐州北 徐州北～苏州西、南京北	济南 上海	徐州北	2500吨	
37	中欧	X8057	鲅鱼圈北、金州 ～满洲里	鲅鱼圈北、金州～四平	沈阳		HXD3B	鲅鱼圈北、金州～四平	沈阳		2500吨	主线
				四平～三间房	沈阳	三间房	HXD3B	四平～三间房	沈阳		2500吨	
				三间房～满洲里	哈尔滨		HXD3/HXD3CA	三间房～满洲里	哈尔滨		2500吨	
38	中欧	X8059/60/59	沈阳东～满洲里	沈阳东～四平	沈阳		HXD3B	沈阳东～四平	沈阳		2500吨	主线
				四平～三间房	沈阳	三间房	HXD3B	四平～三间房	沈阳		2500吨	
				三间房～满洲里	哈尔滨		HXD3/HXD3CA	三间房～满洲里	哈尔滨		2500吨	

序号	班列 种类	车次	运行区段	机车交路				乘务交路			牵引定数 (辆、吨)	备注
				担当区段	担当局	局间换挂 站	机型	担当区段	担当局	局间 换乘站		
39	中欧	X8209/10/09	沈阳东～二连	沈阳东～通辽北	沈阳	通辽北	HXD3B	沈阳东～通辽北	沈阳		2500吨	主线
				通辽北～二连	呼和		DF8B	通辽北～二连	呼和		2500吨	
40	中欧	X8212/1	新港、北塘西～二连	新港、北塘西～丰台西	北京	丰台西	HXD2B	新港、北塘西～丰台西	北京		2500吨	集宁接 X8205
				丰台西～集宁	呼和		HXD2	丰台西～沙岭子西 沙岭子西～集宁	呼和 北京	沙岭子西	2500吨	
41	中欧	X8204/1 X8202/3	吴家山（郑州北）～二连	吴家山～武汉北	武汉		DF8B	吴家山～武汉北	武汉		2500吨	主线
				武汉北～郑州北	武汉	郑州北	HXD1B	武汉北～郑州北	武汉		2500吨	
				郑州北～丰台西	北京	丰台西	HXD2B	郑州北～丰台西	北京		2500吨	
				丰台西～集宁	呼和		HXD2	丰台西～沙岭子西	北京	沙岭子西	2500吨	
								沙岭子西～集宁	呼和		2500吨	
				集宁～二连	呼和		DF8B	集宁～二连	呼和		2500吨	
42	中欧	X8205/6	集宁～二连	集宁～二连	呼和		DF8B	集宁～二连	呼和		2500吨	主线
43	中欧	X8216/5	二连～东孚、赣州东	集宁～丰台西	呼和	丰台西	HXD2	集宁～沙岭子西 沙岭子西～丰台西	呼和 北京	沙岭子西	2500吨	X8206集 宁分线
				丰台西～阜阳北	北京	阜阳北	HXD3B	丰台西～聊城北 聊城北～阜阳北	北京 上海	聊城北	2500吨	
				阜阳北～向塘西	南昌		HXD1B	阜阳北～麻城 麻城～向塘西	上海 南昌	麻城	2500吨	
				向塘西～东孚、赣州东	南昌		HXD1C	向塘西～东孚、赣州东	南昌		2500吨	
44	中欧	X8226/5	二连～新丰镇	集宁～古城湾（包头西）	呼和	古城湾	HXD2	集宁～古城湾（包头西）	呼和		2500吨	X8206集 宁分线
				古城湾（包头西）～新丰镇	西安		双HXD3	古城湾（包头西）～新丰镇	西安		2500吨	

序号	班列 种类	车次	运行区段	机车交路				乘务交路			牵引定数 (辆、吨)	备注
				担当区段	担当局	局间换挂 站	机型	担当区段	担当局	局间 换乘站		
45	中欧	X8306/5	二连～兴隆场、 成都北	郑州北～襄阳北	郑州	襄阳北	HXD3/SS4	郑州北～襄阳北	郑州		2500吨	X8204/1 在郑州北 分线
				襄阳北～兴隆场、成都北	武汉/成 都		HXD1	襄阳北～安康东 安康东～达州 达州～兴隆场、成都北	武汉 西安 成都	安康东 达州	2500吨	
46	中欧	X8011/2/1	吴家山～阿拉山 口	吴家山～襄阳北	武汉	襄阳北	HXD3	吴家山～襄阳北	武汉		2500吨	新丰镇接 X8001次
				襄阳北～新丰镇	西安		双HXD3	襄阳北～南阳西	郑州	南阳西	2500吨	
								南阳西～新丰镇	西安		2500吨	
47	中欧	X8017/8/7	吴家山～阿拉山 口	吴家山～襄阳北	武汉	襄阳北	HXD3	吴家山～襄阳北	武汉		2500吨	新丰镇接 X8003次
				襄阳北～新丰镇	西安		双HXD3	襄阳北～南阳西	郑州	南阳西	2500吨	
								南阳西～新丰镇	西安		2500吨	
48	中欧	X8406/5	吴家山～满洲里	吴家山～武汉北	武汉		DF8B	吴家山～武汉北	武汉		2500吨	南仓接 X8074/3
				武汉北～郑州北	武汉	郑州北	HXD1B	武汉北～郑州北	武汉		2500吨	
				郑州北～南仓	北京		HXD2B	郑州北～南仓	北京		2500吨	
49	中欧	X8432/1	临沂、济西～满 洲里	临沂～济西	济南		HXD3/HXD3CA	临沂～济西	济南		2500吨	济西接 X8402
50	中欧	X8024/3	合肥东（乔司） ～阿拉山口	乔司～合肥东	上海		ND5	乔司～合肥东	上海		2500吨	新丰镇接 X8003次
				合肥东～信阳北	上海	信阳北	HXD2B	合肥东～信阳北	上海		2500吨	
				信阳北～新丰镇	西安		双HXD3	信阳北～南阳西 南阳西～新丰镇	武汉 西安	南阳西	2500吨	
51	中欧	X8066/5	合肥东～阿拉山 口	合肥东～信阳北	上海	信阳北	HXD2B	合肥东～信阳北	上海		2500吨	新丰镇接 X8005次
				信阳北～新丰镇	西安		双HXD3	信阳北～南阳西 南阳西～新丰镇	武汉 西安	南阳西	2500吨	

序号	班列 种类	车次	运行区段	机车交路				乘务交路			牵引定数 (辆、吨)	备注
				担当区段	担当局	局间换挂 站	机型	担当区段	担当局	局间 换乘站		
52	中欧	X8072/1	徐州北～霍尔果 斯	徐州北～郑州北	郑州		HXD1B	徐州北～郑州北	郑州		2500吨	主线
				郑州北～新丰镇	郑州	新丰镇	HXD3	郑州北～新丰镇	郑州		2500吨	
				新丰镇～兰州北	兰州		HXD1	新丰镇～兰州北	兰州		2500吨	
				兰州北～乌西	兰州		HXD1C	兰州北～柳园 柳园～乌西	兰州 乌鲁木齐	柳园	2500吨	
				乌西～霍尔果斯	乌鲁木齐		HXD1C/SS4	乌西～霍尔果斯	乌鲁木齐		2500吨	
53	中欧	X8074/3	乔司、（南京 北）～满洲里	乔司～南京东	上海		HXD2B	乔司～南京东	上海		2500吨	主线
				南京东～济西	上海	济西	HXD2B	南京东～徐州北	上海	徐州北	2500吨	
								徐州北～济西	济南		2500吨	
				济西～南仓	济南	南仓	HXD3	济西～南仓	济南		2500吨	
				南仓～山海关	北京	山海关	HXD2B	南仓～山海关	北京		2500吨	
				山海关～大虎山	沈阳		HXD3B	山海关～大虎山	沈阳		2500吨	
				大虎山～三间房	沈阳	三间房	HXD3B	大虎山～三间房	沈阳		2500吨	
54	中欧	X8082/1	云台山～阿拉山 口	三间房～满洲里	哈尔滨		HXD3/HXD3CA	三间房～满洲里	哈尔滨		2500吨	徐州北接 X8003次
				云台山～徐州北	上海		HXD2B	云台山～徐州北	上海		2500吨	
55	中欧	X8088/7	乔司（合肥东） ～霍尔果斯	乔司～合肥东	上海		ND5	乔司～合肥东	上海		2500吨	新丰镇接 X8072/1
				合肥东～信阳北	上海	信阳北	HXD2B	合肥东～信阳北	上海		2500吨	
				信阳北～新丰镇	西安		双HXD3	信阳北～南阳西 南阳西～新丰镇	武汉 西安	南阳西	2500吨	

序号	班列种类	车次	运行区段	机车交路				乘务交路			牵引定数 (辆、吨)	备注
				担当区段	担当局	局间换挂站	机型	担当区段	担当局	局间换乘站		
56	中欧	X8402/1	苏州西～满洲里	苏州西～南京东	上海		HXD2B	苏州西～南京东	上海		2500吨	主线
				南京东～济西	上海	济西	HXD2B	南京东～徐州北	上海	徐州北	2500吨	
								徐州北～济西	济南		2500吨	
				济西～南仓	济南	南仓	HXD3	济西～南仓	济南		2500吨	
				南仓～山海关	北京	山海关	HXD2B	南仓～山海关	北京		2500吨	
				山海关～大虎山	沈阳		HXD3B	山海关～大虎山	沈阳		2500吨	
				大虎山～三间房	沈阳	三间房	HXD3B	大虎山～三间房	沈阳		2500吨	
				三间房～满洲里	哈尔滨		HXD3/HXD3CA	三间房～满洲里	哈尔滨		2500吨	
57	中欧	X8410/09	南京东、南京北、乔司～二连	南京东～徐州北	上海	徐州北	HXD2B	南京东～徐州北	上海		2500吨	郑州北接X8202/3
				徐州北～郑州北	郑州		HXD1B	徐州北～郑州北	郑州		2500吨	
58	中欧	X8098/7	东孚～阿拉山口	东孚～向塘西	南昌	向塘西	HXD1C	东孚～向塘西	南昌		2500吨	新丰镇接X8005次
				向塘西～信阳北	武汉	信阳北	HXD1B	向塘西～信阳北	武汉		2500吨	
				信阳北～新丰镇	西安		双HXD3	信阳北～南阳西 南阳西～新丰镇	武汉 西安	南阳西	2500吨	
59	中欧	X8208/7	东孚、九江西～二连	东孚、九江西～向塘西	南昌	向塘西	HXD1C	东孚、九江西～向塘西	南昌		2500吨	集宁接X8205
				向塘西～阜阳北	南昌	阜阳北	HXD1B	向塘西～麻城 麻城～阜阳北	南昌 上海	麻城	2500吨	
				阜阳北～丰台西	北京	丰台西	HXD3B	阜阳北～聊城北 聊城北～丰台西	上海 北京	聊城北	2500吨	
				丰台西～集宁	呼和		SS4	丰台西～沙岭子西 沙岭子西～集宁	北京 呼和	沙岭子西	2500吨	

序号	班列 种类	车次	运行区段	机车交路				乘务交路			牵引定数 (辆、吨)	备注
				担当区段	担当局	局间换挂 站	机型	担当区段	担当局	局间 换乘站		
60	中欧	X8218/7	东孚、赣州东、 九江西、鹰潭～ 满洲里	东孚、赣州东、九江西、鹰 潭东～芜湖东	南昌	芜湖东	HXD1C/DF4	东孚、赣州东～芜湖东	南昌		2500吨	南京东接 X8402/1 次
				芜湖东～南京东	上海		ND5/HXD2B	芜湖东～南京东	上海		2500吨	
61	中欧	X8422/1	石龙、江村、长 沙北～二连	石龙、江村～株洲北	广州	株洲北	HXD1C	石龙、江村～株洲北	广州		2500吨	集宁接 X8205
				株洲北、长沙北～郑州北	武汉	郑州北	HXD1B	株洲北、长沙北～郑州北	武汉		2500吨	
				郑州北～丰台西	北京		HXD2B	郑州北～丰台西	北京		2500吨	
				丰台西～集宁	呼和		SS4	丰台西～沙岭子西 沙岭子西～集宁	北京 呼和	沙岭子西	2500吨	
62	中欧	X8426/5	石龙、江村、长 沙北、怀化西～ 满洲里	石龙、江村、怀化西～株洲 北	广州	株洲北	HXD1C	石龙、江村、怀化西～株洲北	广州		2500吨	主线
				株洲北、长沙北～郑州北	武汉	郑州北	HXD1B	株洲北、长沙北～郑州北	武汉		2500吨	
				郑州北～山海关	北京	山海关	HXD2B	郑州北～山海关	北京		2500吨	
				山海关～大虎山	沈阳		HXD3B	山海关～大虎山	沈阳		2500吨	
				大虎山～三间房	沈阳	三间房	HXD3B	大虎山～三间房	沈阳		2500吨	
				三间房～满洲里	哈尔滨		HXD3/HXD3CA	三间房～满洲里	哈尔滨		2500吨	
63	中欧	X8428/7	石龙、江村、长 沙北～阿拉山口	石龙、江村～株洲北	广州	株洲北	HXD1C	石龙、江村～株洲北	广州		2500吨	吴家山接 X8011/2 次
				株洲北、长沙北～武汉北	武汉		HXD1B	株洲北、长沙北～武汉北	武汉		2500吨	
64	中欧	X8013	兴隆场～阿拉山 口	兴隆场～兰州北	成都/兰 州	兰州北	HXD1	兴隆场～广元西 广元西～兰州北	成都 兰州	广元西	2500吨	主线
				兰州北～乌西	兰州		HXD1C	兰州北～柳园 柳园～乌西	兰州 乌鲁木齐	柳园	2500吨	
				乌西～阿拉山口	乌鲁木齐		HXD1C	乌西～阿拉山口	乌鲁木齐		2500吨	



序号	班列种类	车次	运行区段	机车交路				乘务交路			牵引定数 (辆、吨)	备注
				担当区段	担当局	局间换挂站	机型	担当区段	担当局	局间换乘站		
65	中欧	X8062/1	成都北～霍尔果斯	成都北～兰州北	成都/兰州		HXD1	成都北～广元南 广元南～兰州北	成都 兰州	广元南	2500吨	主线
				兰州北～乌西	兰州		HXD1C	兰州北～柳园 柳园～乌西	兰州 乌鲁木齐	柳园	2500吨	
				乌西～霍尔果斯	乌鲁木齐		HXD1C	乌西～霍尔果斯	乌鲁木齐		2500吨	
66	中欧	X8064/3	成都北～霍尔果斯	成都北～兰州北	成都/兰州		HXD1	成都北～广元南 广元南～兰州北	成都 兰州	广元南	2500吨	兰州北接 X8072/1次
67	中欧	X8075	兴隆场～霍尔果斯	兴隆场～兰州北	成都/兰州	兰州北	HXD1	兴隆场～广元西 广元西～兰州北	成都 兰州	广元西	2500吨	兰州北接 X8069次
68	中欧	X8078/7	成都北（城厢）～霍尔果斯	成都北（城厢）～兰州北	成都/兰州		HXD1	成都北（城厢）～广元南 广元南～兰州北	成都 兰州	广元南	2500吨	兰州北接 X8069次
69	中欧	X8083	兴隆场～阿拉山口	兴隆场～兰州北	成都/兰州	兰州北	HXD1	兴隆场～广元西 广元西～兰州北	成都 兰州	广元西	2500吨	主线
				兰州北～乌西	兰州		HXD1C	兰州北～柳园 柳园～乌西	兰州 乌鲁木齐	柳园	2500吨	
				乌西～阿拉山口	乌鲁木齐		HXD1C	乌西～阿拉山口	乌鲁木齐		2500吨	
70	中欧	X8086/5	成都北～阿拉山口	成都北～兰州北	成都/兰州		HXD1	成都北～广元南 广元南～兰州北	成都 兰州	广元南	2500吨	主线
				兰州北～乌西	兰州		HXD1C	兰州北～柳园 柳园～乌西	兰州 乌鲁木齐	柳园	2500吨	
				乌西～阿拉山口	乌鲁木齐		HXD1C	乌西～阿拉山口	乌鲁木齐		2500吨	

序号	班列 种类	车次	运行区段	机车交路				乘务交路			牵引定数 (辆、吨)	备注
				担当区段	担当局	局间换挂 站	机型	担当区段	担当局	局间 换乘站		
71	中欧	X8090/89	成都北～阿拉山口	成都北～兰州北	成都/兰州		HXD1	成都北～广元南 广元南～兰州北	成都 兰州	广元南	2500吨	主线
				兰州北～乌西	兰州		HXD1C	兰州北～柳园 柳园～乌西	兰州 乌鲁木齐	柳园	2500吨	
				乌西～阿拉山口	乌鲁木齐		HXD1C	乌西～阿拉山口	乌鲁木齐		2500吨	
72	中欧	X8412/1	兴隆场、成都北～满洲里	兴隆场、成都北～襄阳北	成都/武汉	襄阳北	HXD1	兴隆场、成都北～达州 达州～安康东 安康东～襄阳北	成都 西安 武汉	达州 安康东	2500吨	郑州北接 X8406/5
				襄阳北～郑州北	郑州		HXD3	襄阳北～郑州北	郑州		2500吨	
73	中欧	X8434	兴隆场、成都北～二连	兴隆场、成都北～襄阳北	成都/武汉	襄阳北	HXD1	兴隆场、成都北～达州 达州～安康东 安康东～襄阳北	成都 西安 武汉	达州 安康东	2500吨	郑州北接 X8202/3
				襄阳北～郑州北	郑州		HXD3	襄阳北～郑州北	郑州		2500吨	
74	中欧	X8002 X8008	阿拉山口～郑州北	阿拉山口～乌西	乌鲁木齐	乌西	HXD1C	阿拉山口～乌西	乌鲁木齐		2500吨	主线
				乌西～兰州北	兰州		HXD1C	乌西～柳园 柳园～兰州北	乌鲁木齐 兰州	柳园	2500吨	
				兰州北～新丰镇	兰州	新丰镇	HXD1	兰州北～新丰镇	兰州		2500吨	
				新丰镇～郑州北	郑州		HXD3	新丰镇～郑州北	郑州		2500吨	
75	中欧	X8040	阿拉山口～兴隆场	兰州北～兴隆场	兰州/成都		HXD1/2	兰州北～广元西 广元西～兴隆场	兰州 成都	广元西	2500吨	X8002次 在兰州北 八线
76	中欧	X8042/1	阿拉山口～成都北（城厢）	兰州北～成都北（城厢）	兰州/成都		HXD1/2	兰州北～广元南 广元南～成都北（城厢）	兰州 成都	广元南	2500吨	X8002次 在兰州北 八线

序号	班列 种类	车次	运行区段	机车交路				乘务交路			牵引定数 (辆、吨)	备注
				担当区段	担当局	局间换挂 站	机型	担当区段	担当局	局间 换乘站		
77	中欧	X8044/3	阿拉山口～吴家山	新丰镇～襄阳北	西安	襄阳北	双HXD3	新丰镇～南阳西 南阳西～襄阳北	西安 郑州	南阳西	2500吨	X8008次 在新丰镇 分线
				襄阳北～吴家山	武汉		HXD3	襄阳北～吴家山	武汉		2500吨	
78	中欧	X8050	霍尔果斯～兴隆场	霍尔果斯～乌西	乌鲁木齐	乌西	SS4/HXD1C	霍尔果斯～乌西	乌鲁木齐		2500吨	主线
				乌西～兰州北	兰州	兰州北	HXD1C	乌西～柳园 柳园～兰州北	乌鲁木齐 兰州	柳园	2500吨	
				兰州北～兴隆场	兰州/成 都		HXD1	兰州北～广元西 广元西～兴隆场	兰州 成都	广元西	2500吨	
79	中欧	X8054/3	阿拉山口～乔司	新丰镇～信阳北	西安	信阳北	双HXD3	新丰镇～南阳西 南阳西～信阳北	西安 武汉	南阳西	2500吨	X8008次 在新丰镇 分线
				信阳北～乔司	上海		HXD2B/ND5	信阳北～乔司	上海		2500吨	
80	中欧	X8092/1	阿拉山口～成都北（城厢）	阿拉山口～乌西	乌鲁木齐	乌西	HXD1C	阿拉山口～乌西	乌鲁木齐		2500吨	主线
				乌西～兰州北	乌鲁木齐		HXD1C	乌西～柳园 柳园～兰州北	乌鲁木齐 兰州	柳园	2500吨	
				兰州北～成都北（城厢）	兰州/成 都		HXD1/2	兰州北～广元南 广元南～成都北（城厢）	兰州 成都	广元南	2500吨	
81	中欧	X8220/19	阿拉山口～成都北（城厢）	阿拉山口～乌西	乌鲁木齐	乌西	HXD1C	阿拉山口～乌西	乌鲁木齐		2500吨	主线
				乌西～兰州北	乌鲁木齐		HXD1C	乌西～柳园 柳园～兰州北	乌鲁木齐 兰州	柳园	2500吨	
				兰州北～成都北（城厢）	兰州/成 都		HXD1/2	兰州北～广元南 广元南～成都北（城厢）	兰州 成都	广元南	2500吨	
82	中欧	X8308/7	霍尔果斯～成都北（城厢）	兰州北～成都北（城厢）	兰州/成 都		HXD1/2	兰州北～广元南 广元南～成都北（城厢）	兰州 成都	广元南	2500吨	X8050/49 次羊木分 线

序号	班列 种类	车次	运行区段	机车交路				乘务交路			牵引定数 (辆、吨)	备注
				担当区段	担当局	局间换挂 站	机型	担当区段	担当局	局间 换乘站		
83	中欧	X8001 X8003 X8005	徐州北～阿拉山口	徐州北～郑州北	郑州		HXD1B	徐州北～郑州北	郑州		2500吨	主线
				郑州北～新丰镇	郑州	新丰镇	HXD3	郑州北～新丰镇	郑州		2500吨	
				新丰镇、新筑～兰州北	兰州		HXD1	新丰镇、新筑～兰州北	兰州		2500吨	
				兰州北～乌西	兰州		HXD1C	兰州北～柳园 柳园～乌西	兰州 乌鲁木齐	柳园	2500吨	
				乌西～阿拉山口	乌鲁木齐		HXD1C	乌西～阿拉山口	乌鲁木齐		2500吨	
84	中欧	X8069	郑州北、新筑～ 霍尔果斯	郑州北～新丰镇	郑州	新丰镇	HXD3	郑州北～新丰镇	郑州		2500吨	主线
				新丰镇、新筑～兰州北	兰州		HXD1	新筑～兰州北	兰州		2500吨	
				兰州北～乌西	兰州	乌西	HXD1C	兰州北～柳园 柳园～乌西	兰州 乌鲁木齐	柳园	2500吨	
				乌西～霍尔果斯	乌鲁木齐		HXD1C/SS4	乌西～霍尔果斯	乌鲁木齐		2500吨	
85	中欧	X8312/1	满洲里～牡丹江	满洲里～牡丹江	哈尔滨		HXD3/HXD3CA	满洲里～牡丹江	哈尔滨		2500吨	X8028次 哈南分线
86	中欧	X8102/1	满洲里～新丰镇 、成都北（城 厢）	满洲里～三间房	哈尔滨	三间房	HXD3/HXD3CA	满洲里～三间房	哈尔滨	三间房	2500吨	主线
				三间房～大虎山	沈阳		HXD3B	三间房～大虎山	沈阳		2500吨	
				大虎山～山海关	沈阳	山海关	HXD3B	大虎山～山海关	沈阳	山海关	2500吨	
				山海关～郑州北	北京	郑州北	HXD2B	山海关～郑州北	北京	郑州北	2500吨	
				郑州北～新丰镇	郑州	新丰镇	HXD3	郑州北～新丰镇	郑州	新丰镇	2500吨	
				新丰镇～成都北（城厢）	西安		HXD1/2	新丰镇～达州 达州～成都北（城厢）	西安 成都	达州	2500吨	

序号	班列 种类	车次	运行区段	机车交路				乘务交路			牵引定数 (辆、吨)	备注
				担当区段	担当局	局间换挂 站	机型	担当区段	担当局	局间 换乘站		
87	中欧	X8316/5	满洲里～赣州东	南京东～芜湖东	上海	芜湖东	ND5	南京东～芜湖东	上海	芜湖东	2500吨	X8408/7 次南京东 分线
				芜湖东～九江西	南昌		DF4	芜湖东～九江西	南昌		2500吨	
				九江西～赣州东	南昌		HXD1B/1C	九江西～赣州东	南昌		2500吨	
88	中欧	X8103	长春北～满洲里	长春北～哈尔滨南	沈阳		HXD3B	长春北～哈尔滨南	哈尔滨		2500吨	哈尔滨南 接X8031
89	中欧	X8106/5	兴隆场～满洲里	兴隆场～襄阳北	成都/武 汉	襄阳北	HXD1	兴隆场、成都北～达州 达州～安康东 安康东～襄阳北	成都 西安 武汉	达州 安康东	2500吨	主线
				襄阳北～郑州北	郑州	郑州北	HXD3	襄阳北～郑州北	郑州	郑州北	2500吨	
				郑州北～南仓	北京		HXD2B	郑州北～南仓	北京		2500吨	
				南仓～山海关	北京	山海关	HXD2B	南仓～山海关	北京	山海关	2500吨	
				山海关～三间房	沈阳	三间房	HXD3B	山海关～三间房	沈阳	三间房	2500吨	
				三间房～满洲里	哈尔滨		HXD3/HXD3CA	三间房～满洲里	哈尔滨		2500吨	
90	中欧	X8010	阿拉山口～郑州 北、新丰镇、新 筑	阿拉山口～乌西	乌鲁木齐	乌西	HXD1C	阿拉山口～乌西	乌鲁木齐		2500吨	主线
				乌西～兰州北	兰州		HXD1C	乌西～柳园 柳园～兰州北	乌鲁木齐 兰州	柳园	2500吨	
				兰州北～新丰镇、新筑	兰州	新丰镇	HXD1	兰州北～新丰镇、新筑	兰州	新丰镇	2500吨	
				新丰镇～郑州北	郑州		HXD3	新丰镇～郑州北	郑州		2500吨	
91	中欧	X8014	阿拉山口～兴隆 场	兰州北～兴隆场	成都/兰 州		HXD1	兰州北～广元西 广元西～兴隆场	兰州 成都	广元西	2500吨	X8010次 兰州北分 线

序号	班列 种类	车次	运行区段	机车交路				乘务交路			牵引定数 (辆、吨)	备注
				担当区段	担当局	局间换挂 站	机型	担当区段	担当局	局间 换乘站		
92	中欧	X8052	霍尔果斯～新丰 镇、新筑	霍尔果斯～乌西	乌鲁木齐	乌西	HXD1C/SS4	霍尔果斯～乌西	乌鲁木齐		2500吨	主线
				乌西～兰州北	兰州		HXD1C	乌西～柳园 柳园～兰州北	乌鲁木齐 兰州	柳园	2500吨	
				兰州北～新丰镇、新筑	兰州		HXD1	兰州北～新丰镇、新筑	兰州		2500吨	
93	中欧	X8236/5	二连～济西	集宁～丰台西	呼和	丰台西	HXD2	集宁～沙岭子西 沙岭子西～丰台西	呼和 北京	沙岭子西	2500吨	X8206次 集宁分线
				丰台西～济西	北京		HXD2B	丰台西～沧州 沧州～济西	北京 济南	沧州	2500吨	

## 旅客列车新旧时刻交替方案

### 一、注意事项

1. 凡始发站按新时刻运行的列车均使用新车次、新编组，按新担当局集团公司、新停站办理客运业务，凡按旧时刻运行的列车均使用旧车次、旧编组，按旧停站办理客运业务。凡按新时刻运行的旅客列车相对应的旧车次列车，一律同时停运。遇有特殊情况文中另作说明。

2. 周末线列车由两端始发站按开行规律运行，编组规律变化列车由两端始发站按编组规律运行。直通周末线列车开行规律、直通动车组列车编组变化规律由总公司公布，具体见附件 2。管内周末线列车、编组规律变化的管内列车由各铁路局集团公司根据需求妥善安排，纳入本局集团公司新旧时刻交替方案。

3. 除下述指定列车外，其他直通旅客列车均自 2019 年 1 月 5 日由两端始发站起，按新时刻、按既有开行规律及编组规律运行。管内旅客列车新旧时刻交替方案，由铁路局集团公司根据直通旅客列车新旧时刻交替方案妥善安排。有关单位要及时做好车底新、旧编组及机车调整工作，落实机车、车底交路，落实各种乘务交路，尤其是对旧时刻折返新时刻运行的列车要重点掌握。新旧时刻交替期间车底交路调整由担当铁路局集团公司抄送相关

铁路局集团公司。

4. 新旧交替过程中，遇新旧时刻冲突或列车在途中变点，均由调度按日班计划调整运行至终到站。因新旧交替关系，旧时刻折返新时刻的列车车底折返时间不足的，调度要重点掌握，保证列车正点到达，按时折返。

## **二、京哈高速线承沈段、新通客专线旅客列车新旧时刻交替方案**

### **沈阳局集团公司**

1. 大连北～承德南 G3721/4 G3723/2 次、沈阳南～承德南 G3702/1 次、沈阳北（沈阳）～承德南 G3704/3 次开行日期均另行通知。

2. 沈阳北～北京 D8/5 次

D8 次由沈阳北、D5 次由北京均自 2019 年 1 月 5 日起停运。

## **三、哈牡客专线旅客列车新旧时刻交替方案**

### **哈尔滨局集团公司**

1. 牡丹江～北京南 G394/3 次、哈尔滨西～北京南旧 G394/3 次

旧 G394 次由哈尔滨西、旧 G393 次由北京南均自 2019 年 1 月 5 日起停运。

牡丹江～北京南 G394/3 次开行日期另行通知。



2. 绥芬河 ~ 大连北 G714/G717 次、哈尔滨西 ~ 大连北旧 G714/G717 次

旧 G714 次由哈尔滨西、旧 G717 次由大连北均自 2019 年 1 月 5 日起停运。

绥芬河 ~ 大连北 G714/G717 次开行日期另行通知。

3. 哈尔滨西 ~ 吉林 D132/3 D134/1 次（编组规律变化列车）、牡丹江 ~ 吉林 D136/7 D138/5 次（编组规律变化列车）、哈尔滨西 ~ 吉林 G882/3 G888/5 次、哈尔滨西 ~ 吉林 G892/3 G898/5 次

G882/3 次由哈尔滨西、G888/5 次由吉林、G892/3 次由哈尔滨西、G898/5 次由吉林均自 2019 年 1 月 5 日起停运。

哈尔滨西 ~ 吉林 D132/3 D134/1 次、牡丹江 ~ 吉林 D136/7 D138/5 次按新时刻、新编组规律开行日期另行通知。

### 沈阳局集团公司

1. 长春西（长春） ~ 牡丹江 D119/20 次。

长春西（长春） ~ 牡丹江 D119/20 次开行日期另行通知。

2. 大连北 ~ 牡丹江 G707/16 次、大连北 ~ 哈尔滨西旧 G707/16 次。

旧 G707 次由大连北、旧 G716 次由哈尔滨西均自 2019 年 1 月 5 日起停运。

大连北 ~ 牡丹江 G707/16 次开行日期另行通知。

#### **四、济青高速、青盐线旅客列车新旧时刻交替方案**

##### **沈阳局集团公司**

1. 沈阳 ~ 连云港 G2630/1 G2632/29 次开行日期另行通知。

##### **北京局集团公司**

1. 北京南 ~ 盐城北 G481/2 次、石家庄 ~ 盐城北 G2059/60 次、北京南 ~ 威海 G469/70 次开行日期均另行通知。

2. 北京南 ~ 青岛北 G177/G192 次，北京南 ~ 青岛 G183/G198 次、G2085/G2086 次

G177 次、G183 次由北京南，G192 次由青岛北，G198 次由青岛均自 2019 年 1 月 5 日起临时停运，按新时刻恢复开行日期均另行通知。

北京南 ~ 青岛 G2085/G2086 次开行日期另行通知。

##### **太原局集团公司**

1. 太原南 ~ 荣成 G2064/1 G2062/3 次

太原南 ~ 荣成 G2064/1 G2062/3 次开行日期另行通知。

2. 运城北 ~ 青岛北 G2624/1 G2622/3 次，运城北 ~ 济南西 D1642/39 D1640/1 次

D1642/39 次由运城北、D1640/1 次由济南西均自 2019 年 1 月 5 日起停运。

运城北～青岛北 G2624/1 G2622/3 次按新时刻开行日期另行通知。

### 郑州局集团公司

1. 郑州东～青岛北 G2070/1 G2072/69 次、郑州东～威海 G2074/5 G2076/3 次开行日期均另行通知。

### 武汉局集团公司

1. 武汉～威海 G2082/3 G2084/1 次、武汉～济南西 G1830/29 次（周末线）

G1830 次由武汉、G1829 次由济南西均自 2019 年 1 月 5 日起停运。

武汉～威海 G2082/3 G2084/1 次按新时刻开行日期另行通知。

2. 武汉～青岛北 G258/9 G260/57 次、武汉～上海虹桥 G1730/27 G1728/9 次

G258/9 次由武汉、G260/57 次由青岛北均自 2019 年 1 月 5 日起停运。

G1730/27 次由武汉，G1728/9 次由上海虹桥均自 2019 年 1 月 5 日起停运。

武汉～青岛 G258/9 G260/57 次按新时刻开行日期另行通知。

## 西安局集团公司

1. 西安北～威海 G2052/3 G2054/1 次、西安北～济南西旧 G2052/3 G2054/1 次

旧 G2052/3 次由西安北、旧 G2054/1 次由济南西均自 2019 年 1 月 5 日起停运。

西安北～威海 G2052/3 G2054/1 次按新时刻开行日期另行通知。

## 济南局集团公司

1. 青岛～北京南 G180/G187 次、G200/G175 次（周末线）、G190/G199 次

G180 次由青岛、G187 次由北京南、G200 次由青岛、G175 次由北京南、G190 次由青岛、G199 次由北京南均自 2019 年 1 月 5 日起临时停运，按新时刻恢复开行日期均另行通知。

2. 青岛～上海虹桥 G232/29 G234/5 次、G224/1 G226/7 次

G232/29 次由青岛、G234/5 次由上海虹桥、G224/1 次由青岛、G226/7 次由上海虹桥均自 2019 年 1 月 5 日起临时停运，按新时刻恢复开行日期另行通知。

3. 济南东～上海虹桥 G300/297 G298/9 次、烟台～上海虹桥 G462/59 G460/1 次、济南西～上海虹桥 G297/8 次

G297 次由济南西、G298 次由上海虹桥均自 2019 年 1 月 5 日

起停运。

G462/59 次由烟台、G460/1 次由上海虹桥均自 2019 年 1 月 5 日起临时停运，按新时刻恢复开行日期另行通知。

济南东～上海虹桥 G300/297 G298/9 次按新时刻开行日期另行通知。

4. 济南东～温州南 G1734/1 G1732/3 次、济南西～温州南 G1731/G1732 次

G1731 次由济南西、G1732 次由温州南均自 2019 年 1 月 5 日起停运。

济南东～温州南 G1734/1 G1732/3 次按新时刻开行日期另行通知。

5. 威海～运城北 G2078/9 G2080/77 次、济南东～连云港 G2633/G2634 次、济南东～盐城北 G2635/G2636 次、青岛北～盐城北 D1691/D1692 次开行日期均另行通知。

### **成都局集团公司**

1. 成都东～烟台 G2088/9 G2090/87 次、成都东～郑州东 G2202/9 次

G2202 次由成都东、G2209 次郑州东均自 2019 年 1 月 5 日起停运。

成都东～烟台 G2088/9 G2090/87 次按新时刻开行日期另行通知。

### **兰州局集团公司**

1. 兰州西～青岛北 G2096/3 G2094/5 次开行日期另行通知。

### **五、杭昌高速线旅客列车新旧时刻交替方案**

### **北京局集团公司**

1. 北京南～千岛湖 G31/G40 次、北京南～杭州东旧 G31/G40 次

旧 G31 次由北京南、旧 G40 次由杭州东均自 2019 年 1 月 5 日起停运。

北京南～千岛湖 G31/G40 次按新时刻开行日期另行通知。

### **郑州局集团公司**

1. 郑州东～杭州东 G2397/6 G2395/8 次开行日期另行通知。

### **武汉局集团公司**

1. 武汉～千岛湖 D2175/8 D2177/6 次开行日期另行通知。

2. 宜昌东（汉口）～杭州东 D3398/5/8 D3397/6/7 次、汉口（宜昌东）～厦门北 D3286/7 D3288/5 次、武汉～黄山北 D3395/8 D3397/6 次

D3395/8 次由武汉、D3397/6 由黄山北均自 2019 年 1 月 5 日起停运。

宜昌东（汉口）～杭州东 D3398/5/8 D3397/6/7 次按新时刻  
开行日期另行通知。

D3286/7 次由汉口、D3288/5 次由厦门北均自 2019 年 1 月 5  
日起临时停运，按新时刻恢复开行日期另行通知。

### **西安局集团公司**

1. 西安北～杭州东 G2390/87/90 G2389/8/9 次开行日期另行  
通知。

### **上海局集团公司**

1. 杭州东～厦门北 G2385/6 次、杭州东～衢州 D2109/8  
D2107/10 次开行日期均另行通知。

2. 南京南～三明 G1509/G1510 次、上海虹桥～黄山北  
G1509/8 G1507/10 次

G1509/8 次由上海虹桥、G1507/10 次由黄山北均自 2019 年 1  
月 5 日起停运。

南京南～三明 G1509/G1510 次按新时刻开行日期另行通知。

3. 上海虹桥～福州 G1631/G1638 次、上海虹桥（杭州东）  
～九江 G1393/G1452 次、杭州东（上海虹桥）～南昌西 G1451/  
G1388 次

G1631 次由上海虹桥、G1638 次由福州、G1451 次由杭州东、  
G1388 次由南昌西均自 2019 年 1 月 5 日起临时停运，按新时刻恢

复开行日期均另行通知。

G1393/6 次由上海虹桥、G1453/2 次由九江均自 2019 年 1 月 5 日起停运。

上海虹桥（杭州东）～九江 G1393/G1452 次按新时刻开行日期另行通知。

### **南昌局集团公司**

1. 南昌西～杭州东 G2382/1 次开行日期另行通知。

2. 景德镇北～上海虹桥 D3324/3 次、景德镇北～上海虹桥旧 D3324/5/4 D3323/6/3 次

旧 D3324/5/4 次由景德镇北、旧 D3323/6/3 次由上海虹桥均自 2019 年 1 月 5 日起停运。

景德镇北～上海虹桥 D3324/3 次按新时刻开行日期另行通知。

### **六、南龙线旅客列车新旧时刻交替方案**

### **北京局集团公司**

1. 北京南～厦门北 G323/2 次

G323 次由北京南、G322 次由厦门北均自 2019 年 1 月 5 日起临时停运，按新时刻恢复开行日期另行通知。



## 西安局集团公司

### 1. 西安 ~ 厦门 K242/3 K244/1 次

K242/3 次由西安自 2019 年 1 月 2 日、K244/1 次由厦门自 2019 年 1 月 4 日起临时停运，按新时刻恢复开行日期另行通知。

## 南昌局集团公司

### 1. 厦门北 ~ 杭州东 G2380/79 次开行日期另行通知。

### 2. 厦门北 ~ 上海虹桥 G1654/1 次

G1654 次由厦门北、G1651 次由上海虹桥均自 2019 年 1 月 5 日起临时停运，按新时刻恢复开行日期另行通知。

### 3. 南昌西 ~ 深圳北 D2321/2 次

D2321 次由南昌西、D2322 次由深圳北均自 2019 年 1 月 5 日起临时停运，按新时刻恢复开行日期另行通知。

### 4. 厦门 ~ 贵阳 K946/7 K948/5 次

K946/7 次由厦门自 2019 年 1 月 4 日、K948/5 次由贵阳自 2019 年 1 月 5 日起临时停运，按新时刻恢复开行日期另行通知。

### 5. 厦门 ~ 上海南 K1210/09 次

K1210 次由厦门自 2019 年 1 月 5 日、K1209 次由上海南自 2019 年 1 月 4 日起临时停运，按新时刻恢复开行日期另行通知。

### **成都局集团公司**

1. 成都东～厦门北 G2371/0/1 G2372/69/72 次开行日期另行通知。

### **七、怀衡、吉玉线旅客列车新旧时刻交替方案**

### **广州局集团公司**

1. 广州南～贵阳北 G2960/57 G2958/9 次开行日期另行通知。

### **成都局集团公司**

1. 贵阳北～铜仁 G2990/97 次、铜仁—贵阳北 G2989 次、贵阳北～铜仁 G2992/1 次、贵阳北～铜仁 G2994/3 次、贵阳北～铜仁 G2996/5 次开行日期均另行通知。

### **八、其他新增直通旅客列车新旧时刻交替方案**

### **哈尔滨局集团公司**

1. 齐齐哈尔南～大连北 G766/5 次开行日期另行通知。

### **沈阳局集团公司**

1. 大连北～佳木斯 G771/2 次、长春（长春西）～佳木斯 D121/2 次开行日期均另行通知。

## 北京局集团公司

1. 北京西～西安北 G667/G668 次（编组规律变化列车）、北京～上海 D701/2 次、北京～上海 D705/6 次、北京～杭州 D717/8 次开行日期均另行通知。

## 郑州局集团公司

1. 郑州东～绩溪北 G2393/2 G2391/4 次开行日期另行通知。

## 上海局集团公司

1. 合肥南～广州南 G649/50 次

G649 次由合肥南、G650 次由广州南均自 2019 年 1 月 5 日起开行。

2. 上海虹桥～北京南 D704/D703 次（周末线）、上海虹桥～北京南 D708/D707 次、上海～北京南 D710/D709 次、北京～保定 D6657/8 次、杭州～北京 D712/1 次、北京～北戴河 D6635/6 次、南京～北京南 D716/5 次、北京～保定 D6655/6 次开行日期均另行通知。

## 南昌局集团公司

1. 南昌西～广州南 G645/6 次开行日期另行通知。

### **南宁局集团公司**

1. 南宁东 ~ 福州 G2340/37 G2338/9 次、桂林北 ~ 成都东 D1838/7 次开行日期均另行通知。

2. 柳州（南宁东） ~ 大理 D3923/2/3 D3924/1/4 次  
D3923/2/3 次由柳州、D3924/1/4 次由大理均自 2019 年 1 月 5 日起开行。

### **成都局集团公司**

1. 成都东 ~ 北京西 G350/49 次、成都东 ~ 苍南 G1983/2/3 G1984/1/4 次开行日期均另行通知。

### **昆明局集团公司**

1. 昆明南 ~ 杭州东 G1392/1 次开行日期另行通知。

### **兰州局集团公司**

1. 兰州西（兰州） ~ 重庆北 D752/1 次、兰州 ~ 重庆北 D754/3 次开行日期均另行通知。

### **九、其他调整直通旅客列车新旧时刻交替方案**

### **哈尔滨局集团公司**

1. 佳木斯 ~ 大连北 G718/G723 次、哈尔滨西 ~ 大连北旧

## G718/G723 次

旧 G718 次由哈尔滨西、旧 G723 次由大连北均自 2019 年 1 月 5 日起停运。

佳木斯 ~ 大连北 G718/G723 次按新时刻开行日期另行通知。

## 2. 佳木斯 ~ 沈阳北 G752/3 次、哈尔滨西 ~ 沈阳北旧 G752/3 次

旧 G752 次由哈尔滨西、旧 G753 次由沈阳北均自 2019 年 1 月 5 日起停运。

佳木斯 ~ 沈阳北 G752/3 次按新时刻开行日期另行通知。

## 3. 齐齐哈尔南 ~ 郑州东 G1262/3 G1264/1 次、哈尔滨西 ~ 郑州东旧 G1262/3 G1264/1 次

旧 G1262/3 次由哈尔滨西、旧 G1264/1 次由郑州东均自 2019 年 1 月 5 日起停运。

齐齐哈尔南 ~ 郑州东 G1262/3 G1264/1 次按新时刻开行日期另行通知。

## 4. 齐齐哈尔南 ~ 北京 D30/29 次

D30 次由齐齐哈尔南、D29 次由北京均自 2019 年 1 月 5 日起临时停运，按新时刻恢复开行日期另行通知。

## 5. 齐齐哈尔南 ~ 珲春 D112/3 D114/1 次、齐齐哈尔 ~ 珲春旧 D112/3 D114/1 次

旧 D112/3 次由齐齐哈尔、旧 D114/1 次由珲春均自 2019 年 1 月 5 日起停运。

齐齐哈尔南～珲春 D112/3 D114/1 次按新时刻开行日期另行通知。

6. 哈尔滨～北京 Z16/5 次

Z16 次由哈尔滨、Z15 次由北京均自 2019 年 1 月 5 日起按新时刻运行。

7. 北京—哈尔滨 Z203 次

Z203 次由北京自 2019 年 1 月 5 日起按新时刻运行。因新旧交替关系，2019 年 1 月 4 日北京开 Z203 次按旧时刻运行，同时王岗至哈尔滨东由王岗—哈尔滨南—孙家—哈尔滨东改经由王岗—哈尔滨西—哈尔滨—太平桥—哈尔滨东运行。

8. 牡丹江～北京 T18/7 次、牡丹江～北京 T298/7 次

T18 次由牡丹江、T17 次由北京、T298 次由牡丹江、T297 次由北京均自 2019 年 1 月 5 日起按新时刻运行。

因新旧交替关系，2019 年 1 月 4 日北京开 T17 次、北京开 T297 次均按旧时刻运行，同时王岗至新香坊由王孙、拉滨、东新线均改经由王孙、孙新线，取消哈尔滨东调向，取消哈尔滨东停站办理客运业务，新香坊至牡丹江反编组运行。

9. 齐齐哈尔～北京 T48/7 次

T48 次由齐齐哈尔、T47 次由北京均自 2019 年 1 月 5 日起按新时刻运行。

因新旧交替关系，2019 年 1 月 4 日北京开 T47 次按旧时刻运行，同时哈尔滨西至万乐由王万联络线改经由京哈、滨州线，取

消哈尔滨西调向，哈尔滨西至齐齐哈尔反编组运行。

10. 哈尔滨～汉口 T184/1 T182/3 次

T184/1 次由哈尔滨、T182/3 次由汉口均自 2019 年 1 月 5 日起按新时刻运行。

11. 鸡西～大连 T262/1 次

T261 次由大连、T262 次由鸡西均自 2019 年 1 月 5 日起按新时刻运行。

因新旧交替关系，2019 年 1 月 4 日大连开 T261 次按旧时刻运行，同时孙家至新香坊由拉滨、东新线改经由孙新线，取消哈尔滨东调向，取消哈尔滨东停站办理客运业务，新香坊至牡丹江反编组运行。

12. 鸡西～北京 K40/39 次

K40 次由鸡西自 2019 年 1 月 5 日、K39 次由北京自 2019 年 1 月 6 日起按新时刻运行。

因新旧交替关系，2019 年 1 月 2 日、3 日、4 日北京开 K39 次按旧时刻运行，同时孙家至新香坊由拉滨、东新线改经由孙新线，取消哈尔滨东调向，取消哈尔滨东停站办理客运业务，新香坊至牡丹江反编组运行。

13. 佳木斯～北京 K266/5 次

K266 次由佳木斯、K265 次由北京均自 2019 年 1 月 5 日起按新时刻运行。

因新旧交替关系，2019 年 1 月 3 日、4 日北京开 K265 次按



旧时刻运行，同时兴莲至莲江口改经由兴莲—莲北—半截河—莲北—莲江口，增加半截河调向，莲江口至佳木斯反编组运行。

#### 14. 齐齐哈尔～济南 K296/3 K294/5 次

K296/3 次由齐齐哈尔、K294/5 次由济南均自 2019 年 1 月 5 日起按新时刻运行。

#### 15. 佳木斯～北京 K340/39 次

K340 次由佳木斯、K339 次由北京自 2019 年 1 月 5 日起按新时刻运行。

因新旧交替关系，2019 年 1 月 3 日、4 日北京开 K339 次按旧时刻运行，同时兴莲至莲江口改经由兴莲—莲北—半截河—莲北—莲江口，增加半截河调向，莲江口至佳木斯反编组运行。

#### 16. 佳木斯～北京 K350/49 次

K350 次由佳木斯、K349 次由北京均自 2019 年 1 月 5 日起按新时刻运行。

因新旧交替关系，2019 年 1 月 3 日、4 日北京开 K349 次按旧时刻运行，同时兴莲至莲江口改经由兴莲—莲北—半截河—莲北—莲江口，增加半截河调向，莲江口至佳木斯反编组运行。

#### 17. 哈尔滨～成都 K548/5 K546/7 次

K548/5 次由哈尔滨、K546/7 次由成都均自 2019 年 1 月 5 日起按新时刻运行。

因新旧交替关系，2019 年 1 月 3 日、4 日成都开 K546/7 次按旧时刻运行，同时王岗至哈尔滨东由王岗—哈尔滨南—孙家—



东门—哈尔滨东改经由王岗—哈尔滨西—哈尔滨—太平桥—哈尔滨东运行。

**18. 牡丹江 ~ 温州 K554/1 K552/3 次**

K554 次由牡丹江、K552/3 次由温州均自 2019 年 1 月 5 日起按新时刻运行。

因新旧交替关系，2019 年 1 月 2 日、3 日、4 日温州开 K552/3 次按旧时刻运行，同时孙家至新香坊由拉滨、东新线改经由孙新线，取消香坊调向，取消哈尔滨东停站办理客运业务，新香坊至牡丹江反编组运行。

**19. 佳木斯 ~ 盘锦 K890/89 次**

K890 次由佳木斯、K889 次由盘锦均自 2019 年 1 月 5 日起按新时刻运行。

因新旧交替关系，2019 年 1 月 4 日盘锦开 K889 次按旧时刻运行，同时兴莲至莲江口改经由兴莲—莲北—半截河—莲北—莲江口，增加半截河调向，莲江口至佳木斯反编组运行。

**20. 海拉尔 ~ 郑州 K928/5 K926/7 次**

K928/5 次由海拉尔自 2019 年 1 月 4 日、K926/7 次由郑州自 2019 年 1 月 5 日起按新时刻运行。

**21. 双鸭山 ~ 大连 K930/29 次**

K930 次由双鸭山、K929 次由大连均自 2019 年 1 月 5 日起按新时刻运行。

**22. 牡丹江 ~ 石家庄 K940/37 K938/9 次**

K940/37 次由牡丹江、K938/5 次由石家庄均自 2019 年 1 月 5 日起按新时刻运行。

因新旧交替关系，2019 年 1 月 3 日、4 日石家庄开 K938/9 次按旧时刻运行，同时孙家至新香坊由拉滨、东新线改经由孙新线，取消哈尔滨东调向，取消哈尔滨东停站办理客运业务，新香坊至牡丹江反编组运行。

### 23. 伊春～大连北 K1022/1 次

K1022 次由伊春、K1021 次由大连北均自 2019 年 1 月 5 日起按新时刻运行。

因新旧交替关系，2019 年 1 月 3 日、4 日大连北开 K1021 次按旧时刻运行，同时孙家至东门由拉滨线改经由香孙、香东线，增加香坊调向，东门至伊春反编组运行。

### 24. 满洲里～北京 K1302/1 次、海拉尔～北京 K1304/3 次

K1302 次由满洲里、K1301 次由北京、K1304 次由海拉尔、K1303 次由北京均自 2019 年 1 月 5 日起按新时刻运行。

因新旧交替关系，2019 年 1 月 3 日、4 日海拉尔开 K1304 次按旧时刻、新编组运行；2019 年 1 月 4 日满洲里开 K1302 次按旧时刻、新编组运行；2019 年 1 月 3 日、4 日北京开 K1303 次按旧时刻运行，同时哈尔滨西至万乐由哈尔滨西—夏家—王岗—陈家—万乐改经由哈尔滨西—哈尔滨—庙台子—哈尔滨北—万乐，取消哈尔滨西调向，哈尔滨西至海拉尔反编组运行。

### 25. 牡丹江～日照 K1452/49 K1450/1 次

K1452/49 次由牡丹江、K1450/1 次由日照均自 2019 年 1 月 5 日起按新时刻运行。

因新旧交替关系，2019 年 1 月 3 日、4 日日照开 K1450/1 次按旧时刻运行，同时孙家至新香坊由拉滨、东新线改经由孙新线，取消香坊调向，取消香坊停站办理客运业务，新香坊至牡丹江反编组运行。

#### 26. 哈尔滨 ~ 邯郸 K1528/5 K1526/7 次

K1528/5 次由哈尔滨、K1526/7 次由邯郸均自 2019 年 1 月 5 日起按新时刻运行。

#### 27. 黑河 ~ 大连 2210/09 次

2210 次由黑河、2209 次由大连均自 2019 年 1 月 5 日起按新时刻运行。

因新旧交替关系，2019 年 1 月 4 日黑河开 2210 次按旧时刻运行，同时哈尔滨东至孙家改经由拉滨、香东、香孙线，增加香坊调向，孙家至大连反编组运行。

### 沈阳局集团公司

#### 1. 沈阳南 ~ 北京南 G238/7 次

G238 次由沈阳南、G237 次由北京南均自 2019 年 1 月 5 日起按新时刻运行。

#### 2. 大连北 ~ 齐齐哈尔南 G711/22 次、大连北 ~ 哈尔滨西旧 G711/22 次

旧 G711 次由大连北、旧 G722 次由哈尔滨西均自 2019 年 1 月 5 日起停运。

大连北 ~ 齐齐哈尔南 G711/22 次按新时刻开行日期另行通知。

3. 丹东 ~ 齐齐哈尔南 G788/5 G786/7 次、丹东 ~ 哈尔滨西旧 G788/5 G786/7 次

旧 G788/5 次由丹东、旧 G786/7 次由哈尔滨西均自 2019 年 1 月 5 日起停运。

丹东 ~ 齐齐哈尔南 G788/5 G786/7 次按新时刻开行日期另行通知。

4. 长春西 ~ 上海虹桥 G1256/7 G1258/5 次

G1256/7 次由长春西、G1258/5 次由上海虹桥均自 2019 年 1 月 5 日起按新时刻运行。

5. 沈阳南 ~ 北京 D2/1 次

D2 次由沈阳南、D1 次由北京均自 2019 年 1 月 5 日起按新时刻运行。

6. 沈阳南 ~ 北京 D10/D3 次、长春 ~ 北京 D20/19 次

D10 次由沈阳南、D19 次由北京均自 2019 年 1 月 5 日，D20 次由长春、D3 次由北京均自 2019 年 1 月 6 日起按新时刻运行。因新旧交替关系，2019 年 1 月 5 日长春开 D20 次、北京开 D3 次按新时刻、旧编组运行。

7. 沈阳北 ~ 北京 D14/3 次、哈尔滨西 ~ 北京 D102/1 次

D14 次由沈阳北、D101 次由北京均自 2019 年 1 月 5 日，D102 次由哈尔滨西、D13 次由北京均自 2019 年 1 月 6 日起按新时刻运行。因新旧交替关系，2019 年 1 月 5 日哈尔滨西开 D102 次、北京开 D13 次按新时刻、旧编组运行。

8. 长春西 ~ 北京 D24/3 次

D24 次由长春西、D23 次由北京均自 2019 年 1 月 5 日起按新时刻运行。

9. 吉林 ~ 哈尔滨西 D126/3 D124/5 次、吉林 ~ 齐齐哈尔南 D130/27 D128/9 次、吉林 ~ 哈尔滨西旧 G894/1 G896/7 次

D126/3 次由吉林、D124/5 次由哈尔滨西均自 2019 年 1 月 5 日起按新时刻运行。

旧 G894/1 次由吉林、旧 G896/7 次由哈尔滨西均自 2019 年 1 月 5 日起停运。

吉林 ~ 齐齐哈尔南 D130/27 D128/9 次按新时刻开行日期另行通知。

10. 沈阳北 ~ 齐齐哈尔 T311/2 次

T311 次由沈阳北、T312 次由齐齐哈尔均自 2019 年 1 月 5 日起停运。

11. 沈阳北—运城 K960/1 次

K960/1 次由沈阳北自 2019 年 1 月 4 日起按新时刻运行。

12. 锦州 ~ 海拉尔 K1259/60 次，大连 ~ 齐齐哈尔旧 K1259/60 次

旧 K1259 次由大连自 2019 年 1 月 3 日、旧 K1260 次由齐齐哈尔自 2019 年 1 月 4 日起停运。

K1259 次由锦州自 2019 年 1 月 4 日、K1260 次由海拉尔自 2019 年 1 月 5 日起按新时刻运行。

13. 白城 ~ 哈尔滨西 K1358/5 K1356/7 次

白城 ~ 哈尔滨西 K1358/5 K1356/7 次按新时刻恢复开行日期另行通知。

14. 吉林 ~ 重庆北 K1572/3 K1574/1 次

K1572/3 次由吉林、K1574/1 次由重庆北均自 2019 年 1 月 5 日起按新时刻运行。

15. 图们 ~ 香坊 K2038/5 K2036/7 次

K2038/5 次由图们自 2019 年 1 月 4 日、K2036/7 次由香坊自 2019 年 1 月 5 日起按新时刻运行。

16. 赤峰 ~ 北京 K2560/59 次

K2560 次由赤峰自 2019 年 1 月 4 日、K2559 次由北京自 2019 年 1 月 5 日起按新时刻运行。

17. 大连 ~ 牡丹江 2051/2 次

2051 次由大连自 2019 年 1 月 4 日、2052 次由牡丹江自 2019 年 1 月 5 日起按新时刻运行。

18. 图们 ~ 牡丹江 2167/8 次

2167 次由图们、2168 次牡丹江均自 2019 年 1 月 5 日起停运。

19. 大连 ~ 绥芬河 2727/8 次

2727 次由大连自 2019 年 1 月 4 日、2728 次由绥芬河自 2019 年 1 月 5 日起按新时刻运行。

## 北京局集团公司

### 1. 北京南 ~ 宁波 G57/G60 次

G57 次由北京南、G60 次由宁波均自 2019 年 1 月 5 日起按新时刻运行。

### 2. 北京南 ~ 上海虹桥 G107/G142 次、北京南 ~ 青岛 G179/G194 次

G107 次、G179 次由北京南，G142 次由上海虹桥，G194 次由青岛均自 2019 年 1 月 5 日起按新时刻运行。

### 3. 北京南 ~ 上海虹桥 G111/G146 次、G117/G150 次

G111 次、G117 次由北京南，G146 次、G150 次由上海虹桥均自 2019 年 1 月 5 日起按新时刻开行。

### 4. 北京南 ~ 上海虹桥 G113/G170 次

G113 次由北京南、G170 次由上海虹桥均自 2019 年 1 月 5 日起按新时刻运行。

### 5. 北京南 ~ 上海虹桥 G115/G148 次

G115 次由北京南、G148 次由上海虹桥均自 2019 年 1 月 5 日起按新时刻运行。

### 6. 北京南 ~ 沈阳南 G219/G220 次

G219 次由北京南，G220 次由沈阳南均自 2019 年 1 月 5 日起



按新时刻运行。

7. 北京南 ~ 合肥南 G263/G264 次、天津西 ~ 青岛 G171/G174 次

G263 次由北京南、G264 次由合肥南均自 2019 年 1 月 5 日起按新时刻运行；G171 次由天津西、G174 次由青岛均自 2019 年 1 月 6 日起按新时刻运行。因新旧交替关系，2019 年 1 月 5 日天津西开 G171 次、青岛开 G174 次按新时刻、旧编组运行。

8. 天津 ~ 长沙南 G292/3 G294/1 次

G292/3 次由天津自 2019 年 1 月 5 日、G294/1 次由长沙南自 2019 年 1 月 6 日起按新时刻运行。因新旧交替关系，2019 年 1 月 5 日长沙南开 G294/1 次按新时刻、旧编组运行。

9. 北京南 ~ 厦门北 G323/G322 次

G323 次由北京南、G322 次由厦门北均自 2019 年 1 月 5 日起按新时刻运行。

10. 北京南 ~ 吉林 G383/G384 次（编组规律变化列车）

G383 次由北京南、G384 次由吉林均自 2019 年 1 月 5 日起按新时刻、新编组规律运行。

11. 北京西 ~ 汉口 G509/G520 次

G509 次由北京西自 2019 年 1 月 5 日、G520 次由汉口自 2019 年 1 月 6 日起按新时刻运行。因新旧交替关系，2019 年 1 月 5 日汉口开 G520 次按新时刻、旧编组运行。

12. 北京西 ~ 北海 G529/G530 次



G529 次由北京西自 2019 年 1 月 5 日、G530 次由北海自 2019 年 1 月 6 日起按新时刻运行。因新旧交替关系，2019 年 1 月 5 日 G530 次临时改为南宁东始发，按新时刻运行，同时北海—南宁东 G530 次停运。

13. 北京～沈阳南 D17/8 次

D17 次由北京、D18 次由沈阳南均自 2019 年 1 月 5 日起按新时刻运行。

14. 北京～佳木斯 D25/6 次、北京～齐齐哈尔南旧 D25/6 次

旧 D25 次由北京自 2019 年 1 月 4 日、旧 D26 由齐齐哈尔南自 2019 年 1 月 5 日起停运。

北京～佳木斯 D25/6 次按新时刻开行日期另行通知。

15. 北京南～上海 D311/2 次

D311 次由北京南自 2019 年 1 月 4 日、D312 次由上海自 2019 年 1 月 5 日起停运。

16. 北京～上海 D321/2 次

D321 次由北京自 2019 年 1 月 4 日、D322 次由上海自 2019 年 1 月 5 日起停运。

17. 北京～青岛北 D335/6 次、北京～青岛北 T35/6 次

T35 次由北京自 2019 年 1 月 4 日、T36 次由青岛北自 2019 年 1 月 5 日起停运。北京～青岛北 D335/6 次按新时刻开行日期另行通知。

18. 北京西～昆明南（贵阳北）D939/40 次（周末线）、昆

明南—贵阳北 D930 次（周末线）

D939 次由北京西自 2019 年 1 月 5 日起，D930 次由昆明南、D940 次由贵阳北均自 2019 年 1 月 6 日起按新时刻、新开行规律运行。因新旧交替关系，2019 年 1 月 5 日昆明南开 D930 次、贵阳北开 D940 次按新时刻、旧编组运行。

19. 石家庄～济南西 D1605/D1602 次（周末线）、石家庄～济南西 D1607/D1608 次（周末线）

石家庄～济南西 D1605/D1602 次、石家庄～济南西 D1607/D1608 次按新时刻、新开行规律恢复开行日期均另行通知。

20. 北京～杭州 Z9/10 次

Z9 次由北京自 2019 年 1 月 4 日、Z10 次由杭州自 2019 年 1 月 5 日起停运。

21. 北京～日照 Z159/60 次、北京～日照 K51/2 次

K51 次由北京自 2019 年 1 月 4 日、K52 次由日照自 2019 年 1 月 5 日起停运。

Z159 次由北京自 2019 年 1 月 5 日、Z160 次由日照自 2019 年 1 月 6 日起按新时刻开行。

22. 石家庄～南通 K661/4/1 K662/3/2 次

石家庄～南通 K661/4/1 K662/3/2 次按新时刻恢复开行日期另行通知。

## 太原局集团公司

1. 原平西—北京西 G681/4 次（编组规律变化列车）、北京西—太原南 G611 次（编组规律变化列车）、太原南～北京西 G622/G625 次（编组规律变化列车）

G681/4 次由原平西、G611 次由北京西、G622 次由太原南、G625 次由北京西均自 2019 年 1 月 5 日起按新时刻、新编组规律运行。

2. 北京西—原平西 G683/2 次（编组规律变化列车）、太原南～北京西 G602/G603 次（编组规律变化列车）、太原南—北京西 G614 次（编组规律变化列车）

G602 次、G614 次由太原南，G603 次、G683/2 次由北京西均自 2019 年 1 月 5 日起按新时刻、新编组规律运行。

3. 太原南～西安北 D2507/D2516 次、D2525/D2514 次、D2519/D2540 次

D2507 次、D2525 次、D2519 次由太原南，D2516 次、D2514 次、D2540 次由西安北均自 2019 年 1 月 5 日起按新时刻运行。

4. 太原南～西安北 D2513/D2520 次、太原南（原平西）～西安北 D2539/D2508 次

D2513 次、D2539 次由太原南，D2508 次、D2520 次由西安北均自 2019 年 1 月 5 日起按新时刻运行。

5. 原平西（太原南）～西安北 D2517/D2528 次

D2517 次由原平西、D2528 次由西安北均自 2019 年 1 月 5 日起按新时刻运行。

6. 太原 ~ 上海 K374/1 K372/3 次

K374/1 次由太原、K372/3 次由上海均自 2019 年 1 月 5 日起临时停运，按新时刻恢复开行日期另行通知。

7. 太原 ~ 秦皇岛 K520/1 K522/19 次

K520/1 次由太原、K522/19 次由秦皇岛均自 2019 年 1 月 5 日起临时停运，按新时刻恢复开行日期另行通知。

8. 太原（太原南） ~ 石家庄北 6034/3 次

6034 次由太原、6033 次由石家庄北均自 2019 年 1 月 5 日起按新时刻运行。

### 呼和浩特局集团公司

1. 临河 ~ 深圳东 Z184/1 Z182/3 次

Z184/1 次由临河自 2019 年 1 月 5 日、Z182/3 次由深圳东自 2019 年 1 月 7 日起按新时刻运行。因新旧交替关系，2019 年 1 月 5 日、6 日深圳东开 Z182/3 次按新时刻、旧编组运行。

2. 包头 ~ 杭州 Z284/1 Z282/3 次

Z284/1 次由包头自 2019 年 1 月 5 日、Z282/3 次由杭州自 2019 年 1 月 6 日起按新时刻运行。因新旧交替关系，2019 年 1 月 5 日杭州开 Z282/3 次按新时刻、旧编组运行。

3. 呼和浩特东 ~ 成都 K195/8/5 K196/7/6 次

K195/8/5 次由呼和浩特东自 2019 年 1 月 5 日、K196/7/6 次由成都自 2019 年 1 月 7 日起按新时刻运行。因新旧交替关系，2019 年 1 月 4 日呼和浩特东开 K195/8/5 次，2019 年 1 月 5 日、6 日成都开 K196/7/6 次停运。

#### 4. 包头～北京 K263/4 次

K264 次由包头、K263 次由北京均自 2019 年 1 月 5 日起按新时刻运行。因新旧交替关系，2019 年 1 月 4 日包头开 K264 次按旧时刻、新编组运行。

#### 5. 包头～青岛 K712/09 K710/1 次

K712/09 次由包头自 2019 年 1 月 5 日、K710/1 次由青岛自 2019 年 1 月 7 日起按新时刻运行。因新旧交替关系，2019 年 1 月 4 日包头开 K712/09 次，2019 年 1 月 5 日、6 日青岛开 K710/1 次停运。

#### 6. 乌海西～北京西 1134/3 次

1134 次由乌海西自 2019 年 1 月 5 日、1133 次由北京西自 2019 年 1 月 6 日起按新时刻运行。因新旧交替关系，2019 年 1 月 4 日乌海西开 1134/5 次、2019 年 1 月 5 日天津开 1136/3 次停运。

### 郑州局集团公司

#### 1. 安阳东—深圳北 G75 次

G75 次由安阳东自 2019 年 1 月 5 日起停运。

#### 2. 郑州东—北京西 G808 次

G808 次由郑州东自 2019 年 1 月 5 日起停运。

3. 郑州东 ~ 青岛 G1852/3 G1854/1 次

G1852/3 次由郑州东、G1854/1 次由青岛均自 2019 年 1 月 5 日起按新时刻运行。

4. 郑州东 ~ 杭州 G1872/69 G1890/1 次

G1872/69 次由郑州东、G1890/1 次由杭州均自 2019 年 1 月 5 日起按新时刻运行。

5. 郑州东—成都东 G2205 次

G2205 次由郑州东自 2019 年 1 月 5 日起停运。

6. 商丘（郑州）~ 乌鲁木齐 K175/6 次

K175 次由商丘自 2019 年 1 月 5 日、K176 次由乌鲁木齐自 2019 年 1 月 7 日起按新时刻运行。因新旧交替关系，2019 年 1 月 5 日、6 日乌鲁木齐开 K176 次按新时刻、旧编组运行。

7. 安阳（新乡）~ 杭州 K2275/8/5 K2276/7/6 次

K2275/8/5 次由安阳自 2019 年 1 月 5 日、K2276/7/6 次由杭州自 2019 年 1 月 6 日起按新时刻运行。因新旧交替关系，2019 年 1 月 5 日杭州开 K2276/7/6 次按新时刻、旧编组运行。

## 武汉局集团公司

1. 武汉 ~ 天津西 G364/5 次（周末线）

G364 次由武汉、G365 次由天津西均自 2019 年 1 月 5 日起临时停运，按新时刻、新开行规律恢复开行日期另行通知。

2. 武汉 ~ 北京西 G510/19 次

G510 次由武汉、G519 次由北京西均自 2019 年 1 月 5 日起按新时刻运行。

3. 宜昌东（武汉） ~ 北京西 G516/3/6 G527 次、武汉 ~ 宁波 G584/1 G582/3 次

G516/3/6 次由宜昌东、G527 次由北京西、G584/1 次由武汉、G582/3 次由宁波均自 2019 年 1 月 5 日起按新时刻运行。

4. 武汉（宜昌东） ~ 广州南 G1143 G1146/7 次、宜昌东（武汉） ~ 广州南 G1168/5 G1138 次

G1143 次由武汉、G1146/7 次由广州南、G1168/5 次宜昌东、G1138 次由广州南均自 2019 年 1 月 5 日起按新时刻运行。因新旧交替关系，2019 年 1 月 4 日武汉开 G1143 次、广州南开 G1146/7 次按旧时刻、新编组运行。

5. 武汉 ~ 广州南 G1161/2 次

G1161 次由武汉、G1162 次由广州南均自 2019 年 1 月 5 日起按新时刻运行。

6. 武汉 ~ 昆明南 G1525/6 次

G1525 次由武汉、G1526 次由昆明南均自 2019 年 1 月 5 日起按新时刻运行。

7. 武汉 ~ 福州 G1643/6/3 G1644/5/4 次

G1643/6/3 由武汉、G1644/5/4 次由福州均自 2019 年 1 月 5 日起按新时刻运行。



8. 汉口 ~ 上海虹桥 G1770/67 G1768/9 次

G1770/67 次由汉口、G1768/9 次由上海虹桥均自 2019 年 1 月 5 日起按新时刻运行。

9. 武汉（宜昌东） ~ 温州南 G2035/8/5 G2036/7 次、宜昌东（汉口） ~ 北京西 G556/G525 次

G2035/8/5 次由武汉、G2036/7 次由温州南、G556 次宜昌东、G525 次由北京西均自 2019 年 1 月 5 日起按新时刻运行。因新旧交替关系，2019 年 1 月 4 日武汉开 G2035/8/5 次、温州南开 G2036/7 次按旧时刻、新编组运行。

10. 汉口（宜昌东） ~ 杭州 D2190/87 D2188/9 次、宜昌东（汉口） ~ 杭州东 D2194/1 D2192/3 次

D2190/87 次由汉口、D2188/9 次由杭州、D2194/1 次由宜昌东、D2192/3 次由杭州东均自 2019 年 1 月 5 日起按新时刻运行。

11. 汉口（宜昌东） ~ 宁波 D2198/5 D2196/7 次、宜昌东（汉口） ~ 南通 D3158/5 D3156/7 次

D2198/5 次由汉口、D2196/7 次由宁波、D3158/5 次由宜昌东、D3156/7 次由南通均自 2019 年 1 月 5 日起按新时刻运行

12. 汉口 ~ 上海虹桥 D3012/09 D3010/1 次

D3012/09 次由汉口、D3010/1 次由上海虹桥均自 2019 年 1 月 5 日起按新时刻运行。

13. 宜昌东（汉口） ~ 上海虹桥 D3034/1 D3032/3 次、汉口（宜昌东） ~ 上海虹桥 D3028/5 D3026/7 次



D3028/5 次由汉口、D3026/7 次由上海虹桥、D3034/1 次由宜昌东、D3032/3 次由上海虹桥均自 2019 年 1 月 5 日起按新时刻运行。

14. 武昌（汉口）～上海虹桥 D3048/5 D3046/7 次

D3048/5 次由武昌、D3046/7 次由上海虹桥均自 2019 年 1 月 5 日起按新时刻运行。

15. 武汉～南昌西 D3241/2 次、武汉（宜昌东）～南昌 D3245 D3256/7 次、宜昌东（武汉）～南昌西 D3258/5 D3246 次

D3241 次由武汉、D3242 次由南昌西、D3245 次由武汉、D3256/7 次由南昌西、D3258/5 次由宜昌东、D3246 次由南昌西均自 2019 年 1 月 5 日起按新时刻运行。

16. 武昌～西宁 K624/1 K622/3 次

武昌～西宁 K624/1 K622/3 次按新时刻恢复开行日期另行通知。

17. 襄阳～湛江 K1473/2/3 K1474/1/4 次

K1473/2/3 次由襄阳、K1474/1/4 次由湛江均自 2019 年 1 月 5 日起临时停运，按新时刻恢复开行日期另行通知。

18. 汉口～烟台 K1476/7 K1478/5 次

汉口～烟台 K1476/7 K1478/5 次按新时刻恢复开行日期另行通知。

## 西安局集团公司

### 1. 西安北 ~ 广州南 G98/5 G832/3 次

G98/5 次由西安北自 2019 年 1 月 5 日、G832/3 次由广州南自 2019 年 1 月 6 日起按新时刻运行。因新旧交替关系，2019 年 1 月 5 日广州南开 G832/3 次按新时刻、旧编组运行。

### 2. 西安北 ~ 上海虹桥 G362/59 G1932/3 次、上海虹桥 ~ 武汉 G1736/7 G1738/5 次

G362/59 次由西安北、G1736/7 次由上海虹桥自 2019 年 1 月 5 日，G1738/5 次由武汉、G1932/3 次由上海虹桥自 2019 年 1 月 6 日起按新时刻运行。因新旧交替关系，2019 年 1 月 5 日武汉开 G1738/5 次、上海虹桥开 G1932/3 次按新时刻、旧编组运行。

### 3. 西安北 ~ 深圳北 G824/1 G822/3 次

G824/1 次由西安北自 2019 年 1 月 5 日、G822/3 次由深圳北自 2019 年 1 月 6 日起按新时刻运行。因新旧交替关系，2019 年 1 月 5 日深圳北开 G822/3 次按新时刻、旧编组运行。

### 4. 西安北 ~ 深圳北 G828/5 G818/9 次

G828/5 次由西安北自 2019 年 1 月 5 日、G818/9 次由深圳北自 2019 年 1 月 6 日起按新时刻运行。因新旧交替关系，2019 年 1 月 5 日深圳北开 G818/9 次按新时刻、旧编组运行。

### 5. 西安北 ~ 郑州东 G2006/7 次、G2012/13 次

G2006 次、G2012 次由西安北，G2007 次、G2013 次由郑州

东均自 2019 年 1 月 5 日起临时停运，按新时刻恢复开行日期均另行通知。

6. 西安北～太原南 D2536/23 次、太原南～成都东 D1903/2 次

D2536 次由西安北、D1903 次由太原南均自 2019 年 1 月 4 日起，D1902 次由成都东、D2523 次由太原南均自 2019 年 1 月 5 日起临时停运，按新时刻恢复开行日期均另行通知。

7. 宝鸡～重庆 K1002/3 K1004/1 次

K1002/3 次由宝鸡、K1004/1 次由重庆均自 2019 年 1 月 5 日起按新时刻运行。

8. 榆林～苏州 K1323/2/3 K1324/1/4 次

榆林～苏州 K1323/2/3 K1324/1/4 次按新时刻恢复开行日期另行通知。

9. 宝鸡～连云港东 1148/9 1150/47 次

1148/9 次由宝鸡自 2019 年 1 月 5 日、1150/47 次由连云港东自 2019 年 1 月 6 日起按新时刻运行。因新旧交替关系，2019 年 1 月 5 日连云港东开 1150/47 次按新时刻、旧编组运行。

### **济南局集团公司**

1. 济南西～南昌西 G61/G62 次

G61 次由济南西、G62 次由南昌西均自 2019 年 1 月 5 日起按新时刻运行。

2. 青岛 ~ 北京南 G178/G185 次、G188/G197 次

G178 次由青岛、G185 次由北京南、G188 次由青岛、G197 次由北京南均自 2019 年 1 月 5 日起临时停运，按新时刻恢复开行日期均另行通知。

3. 青岛 ~ 杭州 G284/1 G282/3 次

G284/1 次由青岛、G282/3 次由杭州均自 2019 年 1 月 5 日起按新时刻运行。

4. 泰安（济南西） ~ 北京南 G338/G337 次、北京南 ~ 青岛 G181/G196 次、北京南 ~ 烟台 G471/G474 次

G338 次由泰安、G181 次由北京南、G196 次由青岛、G471 次由北京南、G474 次由烟台、G337 次由北京南均自 2019 年 1 月 5 日起按新时刻运行。

5. 济南西 ~ 北京南 G340/G339 次（周末线）

G340 次由济南西、G339 次由北京南均自 2019 年 1 月 5 日起临时停运，按新时刻、新开行规律恢复开行日期另行通知。

6. 青岛北 ~ 重庆西 G1838/5 G1836/7 次

G1838/5 次由青岛北自 2019 年 1 月 5 日、G1836/7 次由重庆西自 2019 年 1 月 6 日起按新时刻运行。因新旧交替关系，2019 年 1 月 5 日重庆西开 G1836/7 次按新时刻、旧编组运行。

7. 青岛北 ~ 兰州西 G1842/39、G1840/1 次

G1842/39 次由青岛北自 2019 年 1 月 5 日、G1840/1 次由兰州西自 2019 年 1 月 6 日起按新时刻运行。因新旧交替关系，2019

年 1 月 5 日郑州东开 G1840/1 次停运。

8. 烟台 ~ 长沙南 G1850/47 G1848/9 次

G1850/47 次由烟台自 2019 年 1 月 5 日、G1848/9 次由长沙南自 2019 年 1 月 6 日起按新时刻运行。因新旧交替关系，2019 年 1 月 5 日长沙南开 G1848/9 次按新时刻、旧编组运行。

9. 聊城 ~ 金华 K1511/0/1 K1512/09/12 次

K1511/0/1 次由聊城自 2019 年 1 月 4 日、K1512/09/12 次由金华自 2019 年 1 月 5 日起按新时刻运行。

### 上海局集团公司

1. 上海—北京南 G18 次、北京南—杭州东 G19 次

G18 次由上海、G19 次由北京南均自 2019 年 1 月 5 日起按新时刻运行。因新旧交替关系，2019 年 1 月 4 日上海虹桥开 G18 次按旧时刻、新编组运行。

2. 杭州东—北京南 G32 次、北京南—上海 G15 次

G32 次由杭州东、G15 次由北京南均自 2019 年 1 月 5 日起按新时刻运行。

3. 诸暨—北京南 G36 次、北京南—江山 G45 次

G36 次由诸暨、G45 次由北京南均自 2019 年 1 月 5 日起按新时刻运行。

4. 上海虹桥 ~ 北京南 G114/G147 次、黄山北 ~ 北京南 G352/G351 次

G114 次由上海虹桥、G351 次由北京南、G352 次由黄山北、G147 次由北京南均自 2019 年 1 月 5 日起按新时刻运行。因新旧交替关系，2019 年 1 月 4 日上海虹桥开 G114 次、北京南开 G351 次按旧时刻、新编组运行。

5. 上海虹桥 ~ 北京南 G122/G145 次、六安—北京南 G266 次、北京南—合肥南 G267 次

G122 次由上海虹桥、G267 次由北京南、D5495 次由合肥南、G266 次由六安、G145 次由北京南均自 2019 年 1 月 5 日起按新时刻运行。因新旧交替关系，2019 年 1 月 4 日上海虹桥开 G122 次、北京南开 G267 次按旧时刻、新编组运行。

6. 上海虹桥 ~ 北京南 G124/G169 次

G124 次由上海虹桥、G169 次由北京南均自 2019 年 1 月 5 日起按新时刻运行。

7. 上海 ~ 北京南 G130/G129、淮北 ~ 北京南 G202/1 次

G130 次由上海、G201 次由北京南、G202 次由淮北、G129 次由北京南均自 2019 年 1 月 5 日起按新时刻运行。

8. 杭州 ~ 青岛 G254/5 G256/3 次

G254/5 次由杭州、G256/3 次由青岛均自 2019 年 1 月 5 日起按新时刻运行。

9. 杭州东（上海虹桥）~ 武汉 G594/5 G678/5 次

G594/5 次由杭州东、G678/5 次由武汉均自 2019 年 1 月 5 日起临时停运，按新时刻恢复开行日期另行通知。



10. 上海虹桥 ~ 汉口（武汉） G598/9 G600/597 次、温州南 ~ 武汉（汉口） G590/1 G592/89 次

G598/9 次由上海虹桥、G592/89 次由汉口、G590/1 次由温州南、G600/597 次由武汉均自 2019 年 1 月 5 日起按新时刻运行。因新旧交替关系，2019 年 1 月 4 日上海虹桥开 G598/9 次、汉口开 G592/89 次按旧时刻、新编组运行。

11. 上海虹桥 ~ 贵阳北 G1329/G1322 次

G1329 次由上海虹桥、G1322 次由贵阳北均自 2019 年 1 月 5 日起按新时刻运行。因新旧交替关系，2019 年 1 月 4 日上海虹桥开 G1329 次按旧时刻、新编组运行。

12. 上海虹桥 ~ 重庆西 G1333/6 G1335/4 次

G1333/6 次由上海虹桥自 2019 年 1 月 5 日、G1335/4 次由重庆西自 2019 年 1 月 6 日起按新时刻运行，因新旧交替关系，2019 年 1 月 5 日重庆西开 G1335/4 按新时刻、旧编组运行。

13. 上海虹桥 ~ 长沙南 G1341/G1356 次

G1341 次由上海虹桥、G1356 次由长沙南均自 2019 年 1 月 5 日起临时停运，按新时刻恢复开行日期另行通知。

14. 南京南 ~ 昆明南 G1379/G1380 次

G1379 次由南京南自 2019 年 1 月 5 日、G1380 次由昆明南自 2019 年 1 月 6 日起按新时刻运行，因新旧交替关系，2019 年 1 月 5 日昆明南开 G1380 按新时刻、旧编组运行。

15. 上海虹桥 ~ 萍乡北 G1385/G1386 次（周末线）

上海虹桥～萍乡北 G1385/G1386 次按新时刻、新开行规律恢复开行日期另行通知。

16. 上海虹桥～黄山北 G1519/8 G1517/20 次

G1519/8 次由上海虹桥、G1517/20 次由黄山北均自 2019 年 1 月 5 日起停运。

17. 合肥南～福州 G1621/G1624 次

G1621 次由合肥南、G1624 次由福州均自 2019 年 1 月 5 日起临时停运，按新时刻恢复开行日期另行通知。

18. 上海虹桥～福州 G1633/G1640 次、上海虹桥～邵阳 G2365/G2366 次

G1633 次由上海虹桥、G1640 次由福州、G2365 次由上海虹桥、G2366 次由邵阳均自 2019 年 1 月 5 日起按新时刻运行。

19. 上海虹桥～厦门北 G1653/6 次、G1655/8 次

G1653 次、G1655 次由上海虹桥，G1656 次、G1658 次由厦门北均自 2019 年 1 月 5 日起临时停运，按新时刻恢复开行日期均另行通知。

20. 上海虹桥～厦门北 G1657/G1660 次（编组规律变化列车）

G1657 次由上海虹桥、G1660 次由厦门北均自 2019 年 1 月 5 日起临时停运，按新时刻、新编组规律恢复开行日期另行通知。

21. 宁波～南宁东 G2343/2/3 G2344/1/4 次

G2343/2/3 次由宁波、G2344/1/4 次由南宁东均自 2019 年 1



月 5 日起按新时刻运行。因新旧交替关系，2019 年 1 月 4 日宁波开 G2342/3 次按旧时刻、使用 CR400BF 型动车组运行，列车编组为宁波开首位：ZYS1（33，其中商务座 5）、ZE2（90）、ZE1（残 75）、ZEC1（63）、ZE2（90）、ZES1（45，其中商务座 5）计 8 辆，车厢顺号 1～8。

## 22. 宁波～贵阳北 G2363/2/3 G2364/1/4 次

G2363/2/3 次由宁波、G2364/1/4 次由贵阳北均自 2019 年 1 月 5 日起按新时刻运行。因新旧交替关系，2019 年 1 月 4 日宁波开 G2362/3 次按旧时刻、使用 CR400BF 型动车组运行，列车编组为宁波开首位：ZYS1（33，其中商务座 5）、ZE2（90）、ZE1（残 75）、ZEC1（63）、ZE2（90）、ZES1（45，其中商务座 5）计 8 辆，车厢顺号 1～8。

## 23. 上海～北京南 D314/D313 次

D314 次由上海自 2019 年 1 月 4 日、D313 次由北京南自 2019 年 1 月 5 日起停运。

## 24. 上海虹桥～厦门北 D379/D378 次、杭州东～厦门北 D3231/D3232 次

D379 次由上海虹桥、D3232 次由厦门北均自 2019 年 1 月 6 日起，D3231 次由杭州东、D378 次由厦门北均自 2019 年 1 月 7 日起按新时刻运行。因新旧交替关系，2019 年 1 月 5 日上海虹桥开 D379 次、厦门北开 D3232 次按新时刻、旧编组运行，2019 年 1 月 5 日、6 日杭州东开 D3231 次、厦门北开 D378 次按新时刻、

旧编组运行。

25. 上海～深圳北 D905/D906 次（周末线）、泉州～深圳北 D2343/D2344 次

D905 次由上海自 2019 年 1 月 5 日、D906 次由深圳北自 2019 年 1 月 6 日起按新时刻、新开行规律运行。因新旧交替关系，2019 年 1 月 5 日深圳北开 D906 次按新时刻、旧编组运行。

D2344 次由深圳北、D2343 次由泉州均自 2019 年 1 月 6 日起按新时刻运行。因新旧交替关系，2019 年 1 月 5 日深圳北开 D2344 次、泉州开 D2343 次按新时刻、旧编组运行。

26. 上海虹桥～深圳北 D907/8 次（周末线）、深圳北～厦门北 D2348/7 次

上海虹桥～深圳北 D907/8 次按新时刻、新开行规律恢复开行日期另行通知。

深圳北～厦门北 D2348/7 次按新时刻恢复开行日期另行通知。

27. 合肥南～衢州 D2101/4 D2103/2 次

D2101/4 次由合肥南、D2103/2 次由衢州均自 2019 年 1 月 5 日起停运。

28. 上海虹桥～深圳北 D2283/D2286 次

D2283 次由上海虹桥、D2286 次由深圳北均自 2019 年 1 月 5 日起按新时刻运行。因新旧交替关系，2019 年 1 月 4 日上海虹桥开 D2283 次按旧时刻、新编组运行。

29. 上海虹桥 ~ 襄阳东 D3002/3 D3004/1 次、上海虹桥 ~ 汉口 D3068/9 D3070/67 次

D3002/3 次由上海虹桥、D3004/1 次由襄阳东、D3068/9 次由上海虹桥、D3070/67 次由汉口均自 2019 年 1 月 5 日起按新时刻运行。

30. 上海虹桥 ~ 汉口 D3056/7 D3058/5 次、上海虹桥 ~ 重庆北 D2212/3 D2218/5 次

D3056/7 次由上海虹桥、D3058/5 次由汉口、D2212/3 次由上海虹桥、D2218/5 次由重庆北均自 2019 年 1 月 5 日起按新时刻运行。

31. 上海虹桥 ~ 汉口 D3090/1 D3092/89 次、上海虹桥 ~ 深圳北 D3107/D3108 次

D3090/1 次由上海虹桥、D3092/89 次由汉口、D3107 次由上海虹桥、D3108 次由深圳北均自 2019 年 1 月 5 日起按新时刻运行。因新旧交替关系，2019 年 1 月 4 日上海虹桥开 D3107 次按旧时刻、新编组运行。

32. 杭州东 ~ 深圳北 D3111/D3112 次

D3111 次由杭州东、D3112 次由深圳北均自 2019 年 1 月 5 日起按新时刻运行。

33. 杭州东 ~ 三明北 D3307/10 D3309/10 次

D3307/10 次由杭州东、D3309/10 次由三明北均自 2019 年 1 月 5 日起临时停运，按新时刻恢复开行日期另行通知。

34. 杭州～北京 T32/1 次

T32 次由杭州自 2019 年 1 月 4 日、T31 次由北京自 2019 年 1 月 5 日起停运。

35. 南京～北京 T66/5 次

T66 次由南京自 2019 年 1 月 4 日、T65 次由北京自 2019 年 1 月 5 日起停运。

36. 合肥～广州东 T221/0 T219/22 次

T221/0 次由合肥自 2019 年 1 月 5 日、T219/22 次由广州东自 2019 年 1 月 6 日起按新时刻运行。因新旧交替关系，2019 年 1 月 4 日合肥开 K311/0 次、2019 年 1 月 5 日广州东开 K309/12 次停运。

37. 金华～烟台 K1182/3 K1184/1 次、徐州～烟台 K762/3 K764/1 次

K762/3 次由徐州、K1184/1 次由烟台均自 2019 年 1 月 4 日，K1182/3 次由金华、K764/1 次由烟台均自 2019 年 1 月 5 日起按新时刻运行。

38. 宁波～重庆 K1248/5/8 K1247/6/7 次

宁波～重庆 K1248/5/8 K1247/6/7 次按新时刻恢复开行日期另行通知。

39. 连云港东（连云港）～北京 K1614/1/4 K1613/2/3 次

K1614/1/4 次由连云港东、K1613/2/3 次由北京均自 2019 年 1 月 5 日起按新时刻运行。

## 南昌局集团公司

### 1. 福州～黄山北 G354/3 次

G354 次由福州、G353 次由黄山北均自 2019 年 1 月 5 日起停运。

### 2. 南昌～上海虹桥 G1394/83 次（编组规律变化列车）、南昌（南昌西）～杭州东 G1462/1 次（编组规律变化列车）

G1394 次由南昌、G1383 次由上海虹桥、G1462 次由南昌、G1461 次由杭州东均自 2019 年 1 月 5 日起按新时刻、新编组规律运行。

### 3. 福州～合肥南 G1622/3 次

G1622 次由福州、G1623 次由合肥南均自 2019 年 1 月 5 日起停运。

### 4. 厦门北～上海虹桥 G1652/9 次、福州～上海虹桥 G1637/2 次

G1652 次由厦门北、G1637 次由上海虹桥均自 2019 年 1 月 5 日，G1632 次由福州、G1659 次由上海虹桥均自 2019 年 1 月 6 日起按新时刻运行。因新旧交替关系，2019 年 1 月 5 日福州开 G1632 次、上海虹桥开 G1659 次按新时刻、旧编组运行。

### 5. 厦门北～上海虹桥 G1674/3 次、武夷山东～上海虹桥 G1690/89 次

G1674 次由厦门北、G1689 次由上海虹桥、G1690 次由武夷

山东、G1673 次由上海虹桥均自 2019 年 1 月 5 日起按新时刻运行。因新旧交替关系，2019 年 1 月 4 日厦门北开 D3208 次、上海虹桥开 D3321 次按旧时刻、新编组运行。

6. 厦门北～南京南 G1676/5 次、福州～南京南 G1672/7 次

G1676 次由厦门北、G1677 次由南京南均自 2019 年 1 月 5 日起，G1672 次由福州、G1675 次由南京南均自 2019 年 1 月 6 日起按新时刻运行。因新旧交替关系，2019 年 1 月 5 日福州开 G1672 次、南京南开 G1675 次按新时刻、旧编组运行。

7. 南昌西（南昌）～宁波 G2358/5 G2356/7 次

G2358/5 次由南昌西、G2356/7 次由宁波均自 2019 年 1 月 5 日起按新时刻运行。

8. 福鼎～深圳北 D2305/2 次（周末线）

D2305 次由福鼎、D2302 次由深圳北均自 2019 年 1 月 5 日起按新时刻、新开行规律运行。

9. 武夷山东～深圳北 D2325/04 次

D2304 次由深圳北、D2325 次由武夷山东均自 2019 年 1 月 5 日起按新时刻运行。

10. 厦门～深圳北 D2339/40 次

D2339 次厦门、D2340 次由深圳北均自 2019 年 1 月 5 日按新时刻运行。

11. 福州南～深圳北 D3335/6 次

福州南～深圳北 D3335/6 次按新时刻恢复开行日期另行通

知。

12. 福州南 ~ 深圳北 D3341/2 次 (周末线)

福州南 ~ 深圳北 D3341/2 次按新时刻、新开行规律恢复开行日期另行通知。

13. 厦门 ~ 重庆北 K404/5 K406/3 次

K404/5 次由厦门、K406/3 次由重庆北均自 2019 年 1 月 5 日起按新时刻运行。

14. 赣州 ~ 无锡 K470/69 次

K470 次由赣州自 2019 年 1 月 4 日、K469 次由无锡自 2019 年 1 月 5 日起按新时刻运行。

15. 南昌 ~ 西安 K790/1 K792/89 次

南昌 ~ 西安 K790/1 K792/89 次按新时刻恢复开行日期另行通知。

16. 南昌 ~ 宁波 K1218/9 K1220/17 次

K1218/9 次由南昌自 2019 年 1 月 5 日、K1220/17 次由宁波自 2019 年 1 月 6 日起按新时刻运行。因新旧交替关系，2019 年 1 月 5 日宁波开 K1220/17 次按新时刻、旧编组运行。

17. 南昌 ~ 广州东 K1665/6 次

K1665 次由南昌、K1666 次由广州东均自 2019 年 1 月 5 日起按新时刻运行。



## 广州局集团公司

### 1. 安阳东—深圳北 G73 次

G73 次由安阳东自 2019 年 1 月 5 日起按新时刻运行。

### 2. 广州南～武汉 G1114/29 次

G1114 次由广州南、G1129 次由武汉均自 2019 年 1 月 5 日起按新时刻运行。

### 3. 长沙南～沈阳 G1216/7 G1218/5 次

G1216/7 次由长沙南自 2019 年 1 月 4 日、G1218/5 次由沈阳自 2019 年 1 月 5 日起临时停运，按新时刻恢复开行日期另行通知。

### 4. 长沙南～上海虹桥 G1354/3 次

G1354 次由长沙南、G1353 次由上海虹桥均自 2019 年 1 月 5 日起临时停运，按新时刻恢复开行日期另行通知。

### 5. 长沙南～上海虹桥 G1778/5 G1776/7 次

G1778/5 次由长沙南、G1776/7 次由上海虹桥均自 2019 年 1 月 5 日起按新时刻恢复开行。

### 6. 长沙南～南京南 G1782/1 次（周末线）

长沙南～南京南 G1782/1 次按新时刻、新开行规律恢复开行日期另行通知。

### 7. 长沙南～昆明南 G2119/24 次（周末线）

长沙～昆明南 G2119/24 次按新时刻、新开行规律恢复开行



日期另行通知。

8. 广州南～昆明南 G2932/3 G2934/1 次

G2932/3 次由广州南、G2934/1 次由昆明南均自 2019 年 1 月 5 日起按新时刻运行。

9. 广州南～成都东 D1806/7 D1824/1 次

D1806/7 次由广州南自 2019 年 1 月 4 日、D1824/1 次由成都东自 2019 年 1 月 5 日起临时停运，按新时刻恢复开行日期另行通知。

10. 广州南～成都东 D1818/9 D1812/09 次

广州南～成都东 D1818/9 D1812/09 次按新时刻恢复开行日期另行通知。

11. 广州南～重庆西 D1868/71 次

D1868 次由广州南自 2019 年 1 月 5 日、D1871 次由重庆西自 2019 年 1 月 6 日起按新时刻运行。因新旧交替关系，2019 年 1 月 5 日重庆西开 D1871 次按新时刻、旧编组运行。

12. 深圳北～厦门 D2338/7 次

D2338 次由深圳北、D2337 次由厦门均自 2019 年 1 月 5 日起临时停运，按新时刻恢复开行日期另行通知。

13. 广州南～贵阳北 D2812/31 次（编组规律变化列车）

D2812 次由广州南、D2831 次由贵阳北均自 2019 年 1 月 5 日起按新时刻、新编组规律运行。

14. 广州南～北海 D3706/7 D3724/1 次

D3706/7 次由广州南、D3724/1 次由北海均自 2019 年 1 月 5 日起按新时刻运行。

15. 广州南 ~ 北海 D3734/5 D3736/3 次、D3738/9 D3740/37 次

广州南 ~ 北海 D3734/5 D3736/3 次、D3738/9 D3740/37 次按新时刻恢复开行日期均另行通知。

16. 广州南 ~ 昆明南 D3862/3 D3864/1 次

广州南 ~ 昆明南 D3862/3 D3864/1 次按新时刻恢复开行日期另行通知。

17. 惠州 ~ 武昌 K437/6 K435/8 次、广州 ~ 武昌 K1080/79 次

K1080 次由广州、K437/6 次由惠州自 2019 年 1 月 4 日起，K435/8 次由武昌、K1079 次由武昌自 2019 年 1 月 5 日起按新时刻运行。

18. 怀化 ~ 上海南 K534/3 次

怀化 ~ 上海南 K534/3 次按新时刻恢复开行日期另行通知。

19. 怀化 ~ 无锡 K808/9/8 K807/10/07 次

K808/9/8 次由怀化自 2019 年 1 月 4 日、K807/10/07 次由无锡自 2019 年 1 月 5 日起按新时刻运行。

20. 长沙 ~ 井冈山 K2367/70 K2369/8 次

K2367/70 次由长沙、K2369/8 次由井冈山均自 2019 年 1 月 5 日起按新时刻逢周五、周六、周日运行，逢周一、周二、周三、周四停运。

## 南宁局集团公司

### 1. 南宁东 ~ 西安北 G2856/5 次

G2856 次由南宁东、G2855 次由西安北均自 2019 年 1 月 5 日起按新时刻运行。

### 2. 桂林北 ~ 昆明南 G2942/3 G2948/5 次、G2950/1 G2944/1 次、G2946/7 G2952/49 次

桂林北 ~ 昆明南 G2942/3 G2948/5 次、G2950/1 G2944/1 次、G2946/7 G2952/49 次按新时刻恢复开行日期均另行通知。

### 3. 桂林—广州南 D2964/1 次

D2964/1 次由桂林自 2019 年 1 月 5 日起按新时刻运行。

### 4. 桂林北 ~ 佛山西 D2973/4 次（周末线）、柳州 ~ 佛山西 D2942/39 D2940/1 次（周末线）

桂林北 ~ 佛山西 D2973/4 次、柳州 ~ 佛山西 D2942/39 D2940/1 次按新时刻、新开行规律恢复开行日期均另行通知。

### 5. 南宁—贵阳北 D3566 次

D3566 次由南宁自 2019 年 1 月 5 日起按新时刻运行。

### 6. 南宁（南宁东）~ 广州南 D3605/6 次、南宁东 ~ 广州南 D3629/42 次、北海 ~ 广州南 D3692/89 D3682/3 次

D3605 次由南宁、D3682/3 次由广州南、D3692/89 次由北海均自 2019 年 1 月 5 日起，D3606 次由广州南、D3629 次由南宁东、D3642 次由广州南均自 2019 年 1 月 6 日起按新时刻运行。因

新旧交替关系，2019年1月5日广州南开 D3606 次、南宁东开 D3629 次、广州南开 D3642 次停运。

7. 南宁东～广州南 D3609/38 次、广州南～重庆西 D1870/69 次

D3609 次由南宁东、D1870 次由广州南均自 2019 年 1 月 5 日起，D1869 次由重庆西、D3638 次由广州南均自 2019 年 1 月 6 日起按新时刻恢复开行。

8. 南宁东～广州南 D3653/4 次（周末线）、广州南～昆明南 D3850/1 D3808/5 次（周末线）

南宁东～广州南 D3653/4 次、广州南～昆明南 D3850/1 D3808/5 次按新时刻、新开行规律恢复开行日期均另行通知。

9. 南宁东～广州南 D3685/6 次、南宁—广州南 D3681 次、广州南—北海 D3718/9 次

旧 D3688/5 次、D3684/1 次由防城港北，D3718/9 次、旧 D3686/7 次由广州南均自 2019 年 1 月 5 日起停运。南宁东～广州南 D3685/6 次、南宁—广州南 D3681 次、广州南—北海 D3718/9 次按新时刻开行日期均另行通知。

10. 广州南—南宁东 D3690 次

D3690 次由广州南自 2019 年 1 月 5 日起按新时刻运行。

11. 南宁—广州南 D3625 次（编组规律变化列车）、广州南—柳州 D3762 次（编组规律变化列车）、柳州—广州南 D3751 次（编组规律变化列车）、广州南—北海 D3714/5 次（编组规律变

化列车)

D3625 次由南宁、D3762 次由广州南均自 2019 年 1 月 5 日起，D3751 次由柳州、D3714/5 次由广州南均自 2019 年 1 月 6 日起按新时刻、新编组规律运行。因新旧交替关系，2019 年 1 月 4 日、5 日柳州开 D3751 次、广州南开 D3714/5 次停运。

12. 南宁东 ~ 昆明南 D3917/6 次、昆明南 ~ 广州南 D3860/57 D3810/1 次

南宁东 ~ 昆明南 D3917/6 次、昆明南 ~ 广州南 D3860/57 D3810/1 次按新时刻恢复开行日期均另行通知。

13. 大理—柳州 D3928/5/8 次

D3928/5/8 次由大理自 2019 年 1 月 5 日起按新时刻运行。

14. 梧州南 ~ 昆明南 D3962/3 D3964/1

梧州南 ~ 昆明南 D3962/3 D3964/1 次按新时刻恢复开行日期另行通知。

15. 南宁 ~ 上海南 T26/5 次

T26 次由南宁自 2019 年 1 月 5 日、T25 次由上海南自 2019 年 1 月 6 日起按新时刻运行。因新旧交替关系，2019 年 1 月 5 日上海南开 T25 按新时刻、旧编组运行。

16. 南宁 ~ 上海南 T78/7 次

T78 次由南宁自 2019 年 1 月 5 日、T77 次由上海南自 2019 年 1 月 6 日起按新时刻运行。因新旧交替关系，2019 年 1 月 4 日桂林北开 T78 次、2019 年 1 月 5 日上海南开 T77 次停运。

17. 南宁～成都 K142/3 K144/1 次

K142/3 次由南宁自 2019 年 1 月 5 日、K144/1 次由成都自 2019 年 1 月 6 日起按新时刻运行。因新旧交替关系，2019 年 1 月 5 日成都开 K144/1 次按新时刻、旧编组运行。

18. 南宁～兰州西 K654/1 K652/3 次

K654/1 次由南宁、K652/3 次由兰州西均自 2019 年 1 月 5 日起临时停运，按新时刻恢复开行日期另行通知。

19. 南宁～张家界 K748/7 次

K748 次由南宁、K747 次由张家界均自 2019 年 1 月 5 日起临时停运，按新时刻恢复开行日期另行通知。

20. 金城江～深圳 K950/1 K952/49 次

K950/1 次由金城江自 2019 年 1 月 5 日起、K952/49 次由深圳自 2019 年 1 月 6 日起按新时刻运行。因新旧交替关系，2019 年 1 月 4 日桂林北开 K950/1 次、2019 年 1 月 5 日深圳开 K952/49 次停运。

21. 南宁～南京 K1192/1 次

K1192 次由南宁、K1191 次由南京均自 2019 年 1 月 5 日起按新时刻运行。

**成都局集团公司**

1. 南充北～上海虹桥 G1338/9/8 G1337/40/37 次

G1338/9/8 次由南充北、G1337/40/37 次由上海虹桥均自



2019 年 1 月 5 日起按新时刻运行。因新旧交替关系，2019 年 1 月 4 日南充北开 G1338/9/8 次按旧时刻、新编组运行。

2. 贵阳北 ~ 武汉 G1522/3 次（周末线）

G1522 次由贵阳北、G1523 次武汉均自 2019 年 1 月 5 日起临时停运，按新时刻、新开行规律恢复开行日期另行通知。

3. 贵阳北 ~ 厦门北 G1686/7 G1688/5 次

G1686/7 次由贵阳北、G1688/5 次由厦门北均自 2019 年 1 月 5 日起按新时刻运行。因新旧交替关系，2019 年 1 月 4 日贵阳北开 G1686/7 次按旧时刻、新编组运行。

4. 贵阳北 ~ 长沙南 G2102/3 次、贵阳北 ~ 长沙南 G2106/7 次

G2102 次、G2106 次由贵阳北，G2103 次、G2107 次由长沙南均自 2019 年 1 月 5 日起停运。

5. 成都东 ~ 长沙南 G2167/6 G2165/8 次

成都东 ~ 长沙南 G2167/6 G2165/8 次按新时刻恢复开行日期另行通知。

6. 成都东 ~ 徐州东 G2206/7 次

成都东 ~ 徐州东 G2206/7 次按新时刻恢复开行日期另行通知。

7. 贵阳北 ~ 宁海 G2334/1 G2332/3 次

G2334/1 次由贵阳北、G2332/3 次由宁海均自 2019 年 1 月 5 日起按新时刻运行。

8. 重庆西～昆明南 G2873/8 次、G2875/80 次

重庆西～昆明南 G2873/8 次、G2875/80 次按新时刻恢复开行日期均另行通知。

9. 贵阳北～昆明南 G2983/8 次（周末线）

G2983 次由贵阳北、G2988 次由昆明南均自 2019 年 1 月 5 日起按新时刻、新开行规律运行。

10. 成都东～昆明南 G2885/90 次、重庆西～昆明南 G2871/82 次

G2871 次由重庆西、G2890 次由昆明南均自 2019 年 1 月 5 日起，G2885 次由成都东、G2882 次由昆明南均自 2019 年 1 月 6 日起按新时刻恢复开行。

11. 贵阳北～深圳北 G2929/30 次

G2929 次由贵阳北、G2930 次由深圳北均自 2019 年 1 月 5 日起按新时刻恢复开行。

12. 贵阳北～西安北 D1702/3/2 D1705/8/5 次

D1702/3/2 次由贵阳北、D1705/8/5 次由西安北均自 2019 年 1 月 5 日起按新时刻恢复开行。

13. 重庆西～北海 D1797/8 次

重庆西～北海 D1797/8 次按新时刻恢复开行日期另行通知。

14. 万州北～广州南 D1881/4/1 D1882/3/2 次

万州北～广州南 D1881/4/1 D1882/3/2 次按新时刻恢复开行日期另行通知。



15. 成都东 ~ 太原南 D1904/5 次

成都东 ~ 太原南 D1904/5 次按新时刻恢复开行日期另行通知。

16. 成都东 ~ 西安北 D1918/33 次、D1946/21 次、D1934/49 次

D1918 次由成都东、D1933 次由西安北、D1946 次由成都东均自 2019 年 1 月 4 日起，D1921 次由西安北、D1934 次由成都东、D1949 次由西安北均自 2019 年 1 月 5 日起临时停运，按新时刻恢复开行日期均另行通知。

17. 成都东 ~ 西安北 D1922/41 次

D1922 次由成都东、D1941 次由西安北均自 2019 年 1 月 5 日起临时停运，按新时刻恢复开行日期另行通知。

18. 重庆西 ~ 太原南 D1961/4 D1955/4 次

重庆西 ~ 太原南 D1961/4 D1955/4 次按新时刻恢复开行日期另行通知。

19. 重庆西 ~ 西安北 D1965/8 D1991/0 次、成都东 ~ 西安北 D1952/39 次、成都东 ~ 西安北 D1930/15 次

D1965/8 次由重庆西、D1939 次由西安北、D1952 次由成都东均自 2019 年 1 月 5 日起，D1915 次由西安北、D1930 次由成都东、D1991/0 次由西安北均自 2019 年 1 月 6 日起按新时刻运行。因新旧交替关系，2019 年 1 月 5 日西安北开 D1915 次、成都东开 D1930 次、西安北开 D1991/0 次按新时刻、使用 CRH3C 型动车

组运行，列车编组为西安北开首位：ZET1（68，其中特等座5）、ZE2（80）、ZEC1（50）、ZY1（残50）、ZE2（80）、ZET1（68，其中特等座5）计8辆，车厢顺号1~8。

20. 重庆西~西安北 D1969/72 D1987/6 次

D1969/72 次由重庆西、D1987/6 次由西安北均自 2019 年 1 月 5 日起按新时刻运行。

21. 贵阳~广州 K66/3 K64/5 次

K66/3 次由贵阳、K64/5 次由广州均自 2019 年 1 月 5 日起停运。

22. 成都~深圳西 K588/5 K586/7 次

K588/5 次由成都、K586/7 次由深圳西均自 2019 年 1 月 5 日起临时停运，按新时刻恢复开行日期另行通知。

23. 重庆北~深圳西 K835/8/5 K836/7/6 次

K835/8/5 次由重庆北、K836/7/6 次由深圳西均自 2019 年 1 月 5 日起临时停运，按新时刻恢复开行日期另行通知。

24. 成都~广州东 K1223/2/3 K1224/1/4 次

K1223/2/3 次由成都、K1224/1/4 次由广州东均自 2019 年 1 月 5 日起停运。

### 昆明局集团公司

1. 昆明南~上海虹桥 G1376/1 次、贵阳北—昆明南 G2969 次

G2969 次由贵阳北、G1376 次由昆明南、G1371 次由上海虹桥均自 2019 年 1 月 5 日起按新时刻运行。

2. 玉溪 ~ 杭州东 G1422/1 次

G1422 次由玉溪、G1421 次由杭州东均自 2019 年 1 月 5 日起按新时刻运行。

3. 昆明南 ~ 南京南 G1540/39 次

昆明南 ~ 南京南 G1540/39 次按新时刻恢复开行日期另行通知。

4. 昆明南 ~ 长沙南 G2112/21 次、G2114/23 次

G2112 次、G2114 次由昆明南，G2121 次、G2123 次由长沙南均自 2019 年 1 月 5 日起临时停运，按新时刻恢复开行日期均另行通知。

5. 昆明南 ~ 重庆西 G2868/7 次

G2868 次由昆明南、G2867 次由重庆西均自 2019 年 1 月 5 日起按新时刻恢复开行。

6. 昆明南 ~ 重庆西 G2874/9 次

G2874 次由昆明南、G2879 次由重庆西均自 2019 年 1 月 5 日起按新时刻恢复开行。

7. 昆明南 ~ 成都东 G2888/9 次

G2888 次由昆明南、G2889 次由成都东均自 2019 年 1 月 5 日起按新时刻运行。

8. 昆明南 ~ 成都东 G2892/1 次

G2892 次由昆明南、G2891 次由成都东均自 2019 年 1 月 5 日起按新时刻恢复开行。

9. 昆明南 ~ 广州南 G2938/5 G2936/7 次

昆明南 ~ 广州南 G2938/5 G2936/7 次按新时刻恢复开行日期另行通知。

10. 昆明 ~ 成都南 K146/5 次

K146 次由昆明自 2019 年 1 月 4 日、K145 次由成都南自 2019 年 1 月 5 日起按新时刻运行。

11. 玉溪 ~ 北京西 K636/7/6 K635/8/5 次

K635/8/5 次由北京西自 2019 年 1 月 3 日、K636/7/6 次由玉溪自 2019 年 1 月 5 日起按新时刻运行。

### 兰州局集团公司

1. 兰州西 ~ 乌鲁木齐 D2707/4 次、D2709/14 次

兰州西 ~ 乌鲁木齐 D2707/4 次、D2709/14 次按新时刻恢复开行日期均另行通知。

2. 兰州西 ~ 嘉峪关南 D2747/54 次

D2747 次由兰州西、D2754 次由嘉峪关南均自 2019 年 1 月 5 日起停运。

3. 兰州 ~ 乌鲁木齐 T295/6 次

T295 次由兰州自 2019 年 1 月 4 日、T296 次由乌鲁木齐自 2019 年 1 月 5 日起按新时刻运行。

4. 兰州 ~ 温州 K306/7 K308/5 次

K306/7 次由兰州自 2019 年 1 月 4 日、K308/5 次由温州自 2019 年 1 月 6 日起按新时刻恢复每日开行。因新旧交替关系，2019 年 1 月 5 日温州开 K308/5 次按新时刻运行。

5. 兰州 ~ 广元 6068/7 次

6068 次由兰州、6067 次由广元均自 2019 年 1 月 5 日起按新时刻运行。

**乌鲁木齐局集团公司**

1. 乌鲁木齐 ~ 兰州西 D2710/3 次、D2720/19 次

乌鲁木齐 ~ 兰州西 D2710/3 次、D2720/19 次按新时刻恢复开行日期均另行通知。

2. 乌鲁木齐 ~ 南宁 T284/1 T282/3 次

T284/1 次由乌鲁木齐、T282/3 次由南宁均自 2019 年 1 月 5 日起临时停运，按新时刻恢复开行日期另行通知。

3. 阿克苏 ~ 重庆北 K544/3 次

K544 次由阿克苏自 2019 年 1 月 5 日、K543 次由重庆北自 2019 年 1 月 7 日起按新时刻运行。因新旧交替关系，2019 年 1 月 5 日、6 日重庆北开 K543 次按新时刻、旧编组运行。

4. 阿克苏 ~ 杭州 K596/3 K594/5 次

K596/3 次由阿克苏自 2019 年 1 月 4 日、K594/5 次由杭州自 2019 年 1 月 8 日起按新时刻运行。因新旧交替关系，2019 年 1 月

5 日、6 日、7 日杭州开 K594/5 次按新时刻、旧编组运行。

### 青藏集团公司

#### 1. 西宁 ~ 重庆 K2638/7 次

K2638 次由西宁自 2019 年 1 月 4 日、K2637 次由重庆自 2019 年 1 月 5 日起临时停运，按新时刻恢复开行日期另行通知。

夜间停留动车组车站表

序号	线名	车站名	所属局	当日 到达 车次	次日 始发车 次	担当局	备 注
1	京津城际	天津城际场	京	C2109	DJ112	京	
2	京津城际	天津城际场	京	C2111	C2002	京	
3	京津城际	天津城际场	京	C2113	DJ7489	京	
4	徐兰高速	商丘	郑	G1567	G1568	南	
5	徐兰高速	商丘	郑	G6606	DJ5752	郑	
6	京广高速	安阳东	郑	G1571	G1572	成	
7	郑开城际	郑州东城际场	郑	C2862	DJ7572	郑	
8	郑开城际	郑州东城际场	郑	C2892	DJ7571	郑	
9	汉丹线	襄阳东	武	D5229	D5250	武	
10	汉丹线	襄阳	武	D3083	D5226	武	
11	汉丹线	襄阳	武	D5225	D3084	武	
12	襄渝线	十堰	武	D5217	D5222	武	
13	宁蓉线	汉口	武	G509	G520	京	
14	宁蓉线	汉口	武	D3278/5	D3276/7	南	站内吸污、存放。
15	宁蓉线	宜昌东二场	武	D5825	D5854/1	武	
16	宁蓉线	宜昌东二场	武	D5873	D5764/1	武	
17	大西高速	西安北	西	D2525	D2514	太	高峰期套开D4028/7，均在车站存放过夜。
18	大西高速	西安北	西	D2539	D2508	太	
19	西成客专	西安北	西	D1946	D1921	成	
20	西成客专	西安北	西	D1952	D1915	成	
21	西成客专	西安北	西	D1989/92	D1911	成	
22	徐兰高速	西安北	西	G1936/7	G1914/1	郑	
23	徐兰高速	西安北	西	G826/7	G820/17	广	
24	徐兰高速	西安北	西	G1846/3	G1844/5	济	
25	徐兰高速	西安北	西	D2674	D2671	兰	
26	包西线	延安	西	D5092	D5081	西	
27	胶济客专	青岛	济	G197	G178	济	
28	胶济客专	青岛	济	G234/5	G224/1	济	
29	胶济客专	青岛	济	动车所出	D6002	济	
30	胶济客专	青岛	济	动车所出	D6044/5/4	济	
31	胶济客专	青岛	济	G2085	G2086	京	
32	青荣城际	荣成	济	C6510/1	DJ7676	济	
33	青荣城际	荣成	济	D6075	D6092	济	

序号	线名	车站名	所属局	当日到达车次	次日始发车次	担当局	备注
34	青荣城际	荣成	济	G475	G476	济	
35	青荣城际	荣成	济	D6077	D6072	济	
36	青荣城际	烟台	济	G473	G472	济	
37	青荣城际	烟台	济	C6522/3	DJ7671	济	
38	青荣城际	烟台	济	G460/1	G462/59	济	
39	青荣城际	烟台	济	D1625	D1626	济	
40	青荣城际	烟台	济	0D6036	D6066	济	
41	青荣城际	烟台	济	G2088/9	G2090/87	成	
42	青盐线	日照西	济	D8133	DJ5105	济	
43	青盐线	日照西	济	0G6966	DJ8676	济	
44	沪宁高速	上海虹桥	上	D354/1	D352/3	成	
45	沪宁高速	上海虹桥	上	D2208/5	D2206/7	成	
46	沪宁高速	上海虹桥	上	D638/5	D636/7	成	
47	沪昆高铁	上海虹桥	上	G4918	G4917	南	
48	京沪高铁	上海虹桥	上	G4592/89	G4590/1	武	
49	沪昆高铁	杭州东	上	G1876/3	G1874/5	上	
50	沪昆高铁	杭州东	上	D3232	D3231	上	
51	沪昆高铁	杭州东	上	G7555	G7556	上	
52	沪昆高铁	杭州东	上	G1422	G1421	上	
53	沪昆高铁	杭州东	上	G39	DJ7696	上	
54	沪昆高铁	衢州	上	G7381	DJ8727	上	
55	沪昆高铁	衢州	上	G7383	DJ8708	上	
56	沪宁高铁	南京城际场	上	G7028	G7001	上	
57	沪宁高铁	南京城际场	上	G7026	G7003	上	
58	杭深线	宁波	上	G1868/5	G1866/7	上	
59	杭深线	宁波	上	G7527	G7502	上	
60	杭深线	宁波	上	G7529	G7530	上	
61	杭深线	温州南	上	G7535	G7504	上	
62	杭深线	温州南	上	G7561	DJ7732	上	
63	宁安客专	芜湖	上	G7272/3	G7150/47	上	
64	宁安客专	芜湖	上	G7286/7	G7274/1	上	
65	合福高铁	黄山北	上	G351	G352	上	
66	合福高铁	黄山北	上	G1519/8	DJ8696	上	
67	沪蓉线	南京南	上	D2256/3	D5571	成	



序号	线名	车站名	所属局	当日 到达 车次	次日 始发车 次	担当局	备 注
68	沪蓉线	南京南	上	G1506	G1505	宁	
69	沪蓉线	南京南	上	D5610	DJ8697	上	
70	沪蓉线	南京南	上	D2374	D2373	上	
71	沪蓉线	合肥南	上	G269	DJ8693	上	
72	沪蓉线	合肥南	上	D5499	D5500	上	
73	青盐线	连云港	上	G2630/1	DJ7693	沈	
74	昌九城际	南昌西城际场	南	D6371	DJ7755	南	
75	昌九城际	南昌西城际场	南	D3304	DJ7749	南	
76	沪昆高铁	南昌西高速场	南	G638	G631	南	
77	昌福线	福州	南	D6511	DJ7766	南	
78	昌福线	福州	南	G1677	DJ8744	南	
79	昌福线	福州	南	D2330	DJ7767	南	
80	昌福线	福州	南	D2228/5	D2226/7	成	
81	昌福线	福州	南	D6234	D6207	南	
82	杭深线	厦门北	南	G325	G324	京	
83	杭深线	厦门北	南	D2234/1	D2232	成	
84	杭深线	厦门北	南	D3305	DJ7761	南	
85	鹰厦线	厦门	南	D6531	D6522	南	
86	鹰厦线	厦门	南	0D6533	0D6524	南	
87	鹰厦线	厦门	南	G3008	D2383	广	
88	杭深线	泉州	南	0G1688	0G1687	成	
89	杭深线	泉州	南	D2320	D2315	广	
90	杭深线	泉州	南	D2314	D2313	南	
91	杭深线	泉州	南	0D690	0D689	南	
92	杭深线	泉州	南	0D6270	0D6271	南	
93	沪昆高铁	上饶高速场	南	G1402	G1405	南	
94	沪昆高铁	上饶高速场	南	G5004	DJ8746	南	
95	合福高铁	上饶合福场	南	G5106	G5105	京	
96	合福高铁	上饶合福场	南	G9840	0G9842	南	
97	南龙线	龙岩	南	0G2370	0G2369	成	
98	南龙线	龙岩	南	D3141/4	D3143/2	上	
99	南龙线	龙岩	南	D6417/20	DJ8760	南	
100	南龙线	龙岩	南	D6419/22	DJ8766	南	
101	南龙线	龙岩	南	G5264/1	G5262/3	昆	

序号	线名	车站名	所属局	当日到达车次	次日始发车次	担当局	备 注
102	南龙线	龙岩	南	D9616	D2351	南	
103	南龙线	龙岩	南	D3165/8	DJ7759	南	
104	京广高铁	广州南	广	D3860/57	D3810/1	宁	
105	京广高铁	广州南	广	D3856/3	D3802/3	昆	
106	京广高铁	广州南	广	D3848/5	D3806/7	宁	
107	京广高铁	广州南	广	G295	G296	京	
108	京广高铁	广州南	广	D1877	DJ7792	广	
109	京广高铁	广州南	广	G6260	0G6299	广	
110	广深线	广州东	广	D7506	C7021	广	
111	广深线	广州东	广	C7184	0C7072	广	
112	广深线	广州东	广	D7526	D7525	广	
113	广深港高铁	深圳北	广	D2353	D2352	南	
114	广深港高铁	深圳北	广	D671	D674	南	
115	广深港高铁	深圳北	广	0D2342	D2342	京	
116	广深港高铁	深圳北	广	D3125	D3126	上	
117	广深港高铁	深圳北	广	G9800	0G5623	港	
118	广深港高铁	深圳北	广	D2345	D2346	京	
119	广深港高铁	深圳北	广	D2343、0D2344	D2344	上	
120	广深港高铁	深圳北	广	0D938、0D962	0D936、0D974	上	
121	广深港高铁	深圳北	广	G2915	G2912	宁	
122	广深线	深圳	广	C7091	C7012	广	
123	广深线	深圳	广	C7107	C7188	广	
124	广深线	深圳	广	C7135	C7136	广	
125	广深线	深圳	广	C7187	C7146	广	
126	广深线	深圳	广	C7011	DJ7788	广	
127	广深港高铁	福田	广	0G6027	G6072/3	广	
128	广深港高铁	福田	广	G6263	G72	京	
129	广深港高铁	福田	广	0C6817	0C7282	广	
130	贵广客专	佛山西	广	D7488	D7451	广	
131	广珠城际	珠海	广	C7691	C7692	广	
132	广珠城际	珠海	广	C7669	C7670	广	
133	广珠城际	珠海	广	C7635	C7636	广	
134	广珠城际	珠海	广	D3643	D3604	宁	
135	京广高铁	长沙南	广	G6108	G534	广	
136	京广高铁	长沙南	广	G1432/3	G6475	广	
137	京广高铁	长沙南	广	G6489/8	G1346	广	
138	京广高铁	长沙南	广	G6416	0DJ7811	广	
139	京广高铁	长沙南	广	G1694/1	G6401	广	

序号	线名	车站名	所属局	当日到达车次	次日始发车次	担当局	备 注
140	京广高铁	长沙南	广	G1850/47	G1848/9	济	
141	京广高铁	衡阳东	广	0G6036	DJ8777	广	
142	京广高铁	衡阳东	广	G8906	G8905	京	
143	京广高铁	衡阳东	广	0G6128	DJ7836	广	
144	京广高铁	衡阳东	广	D3968/5/8	D3967/6/7	昆	
145	杭深线	潮汕	广	G6345/8	G6343/2	广	
146	杭深线	潮汕	广	0D7440	DJ7784/ DJ7782	广	
147	杭深线	潮汕	广	G6341/4	G6347/6	广	
148	杭深线	潮汕	广	D7418	0D7439	广	
149	深湛线	湛江西	广	D7481	D7452	广	
150	深湛线	湛江西	广	D7483	D7454	广	
151	深湛线	湛江西	广	D7487	DJ7830	广	
152	海南环岛	海口	广	D7366	D7303	广	
153	海南环岛	海口	广	D7364	DJ7773	广	
154	海南环岛	海口	广	D7206	DJ7881	广	
155	海南环岛	海口	广	D7368	D7309	广	
156	海南环岛	海口东	广	D7120/19/20	DJ7778	广	
157	海南环岛	海口东	广	D7169/70/69	D7301	广	
158	海南环岛	海口东	广	D7372	DJ7884/3	广	
159	海南环岛	海口东	广	D7370	D7311	广	高峰线
160	怀邵衡	怀化南	广	G6434	G6435	广	
161	怀邵衡	怀化南	广	G6176	DJ7835	广	
162	怀邵衡	怀化南	广	G6160/1	DJ7837	广	
163	南广线	梧州南	宁	D3658	D3601	昆	
164	南广线	梧州南	宁	D3567	DJ8816	宁	
165	南广线	梧州南	宁	D8434/1	D8432/3	宁	
166	邕北线	北海	宁	G529	G530	京	
167	邕北线	北海	宁	D3722/3	D8302	宁	
168	邕北线	北海	宁	D3726/7	D3708/5	广	
169	邕北线	北海	宁	D3950/47	D3948/9	宁	
170	邕北线	北海	宁	D8415	D8402	宁	
171	南广线	南宁东	宁	D3646	D3603	广	
172	南广线	南宁东	宁	D3650	D3679/8	广	
173	柳南客专	南宁东	宁	D8364	D1782/3	成	
174	柳南客专	南宁东	宁	G2342/3	G2344/1	上	
175	柳南客专	柳州	宁	D3762	D3751	宁	
176	柳南客专	柳州	宁	D3928/5/8	D8251	宁	

序号	线名	车站名	所属局	当日到达 车次	次日始发车 次	担当局	备 注
177	柳南客专	柳州	宁	D8418	D4114	宁	
178	柳南客专	柳州	宁	D8422	D3923/2/3	宁	
179	沪蓉线	成都东达成场	成	D2243	D2244	南	需有停放制动装置
180	沪蓉线	成都东达成场	成	D2223	D2224	上	需有停放制动装置
181	成渝客专	成都东城际场	成	G8620	DJ8855	成	需有停放制动装置
182	成渝客专	成都东城际场	成	C6282	D1841	广	需有停放制动装置
183	西成客专	成都东城际场	成	C6280	C6257	成	需有停放制动装置
184	西成客专	成都东城际场	成	D1947	D1912	西	需有停放制动装置, 不能吸污
185	西成客专	成都东城际场	成	D1903	D1902	西	需有停放制动装置, 不能吸污
186	西成客专	成都东城际场	成	C6223	C6259	成	需有停放制动装置
187	西成客专	成都东城际场	成	G1281	G8611	沈	需有停放制动装置
188	西成客专	广元西成场	成	C6216	C6205	成	需有停放制动装置
189	西成客专	广元西成场	成	C6314	D6192	成	需有停放制动装置
190	西成客专	广元西成场	成	C6228	D5134	成	需有停放制动装置
191	成渝客专	沙坪坝	成	G8559	G8542	成	需有停放制动装置
192	沪蓉线	重庆北渝利场	成	D2377	D2378	南	需有停放制动装置
193	沪蓉线	重庆北渝利场	成	D752	D751	兰	需有停放制动装置
194	渝万客专	万州北	成	C6430	C6403	成	需有停放制动装置
195	渝万客专	万州北	成	C6426	DJ8871	成	需有停放制动装置
196	渝万客专	万州北	成	G8721/4	G8703/2	成	需有停放制动装置
197	高南线	广安南	成	D5151/0	DJ7859	成	需有停放制动装置
198	高南线	广安南	成	D5180	D5171	成	需有停放制动装置
199	沪昆高铁	贵阳北沪昆场	成	G2997	DJ5356	成	需有停放制动装置
200	兰新客专	嘉峪关南	兰	D2673	D2672	青	
201	兰新客专	嘉峪关南	兰	D2753	DJ7513	兰	
202	兰新客专	嘉峪关南	兰	0D8756	0D8745	兰	
203	兰新客专	哈密	乌	D8806	DJ7004	乌	
204	兰新客专	哈密	乌	D8808	DJ7008/ D8803	乌	
205	兰新客专	哈密	乌	D8816	D8815	乌	
206	兰新客专	哈密	乌	D8818	D8817	乌	
207	沪昆高铁	昆明南	昆	G1681	G1682	南	需有停放制动装置, 站内吸污。
208	沪昆高铁	昆明南	昆	G2951	G2944	宁	需有停放制动装置, 站内吸污。
209	沪昆高铁	昆明南	昆	G285	G286	济	需有停放制动装置, 站内吸污。

序号	线名	车站名	所属局	当日到达车次	次日始发车次	担当局	备 注
210	南昆客专	昆明南	昆	D3945	D3942	宁	需有停放制动装置。
211	南昆客专	昆明南	昆	D3855	D3816	广	需有停放制动装置，站内吸污。
212	南昆客专	昆明南	昆	D8748	D8665	广	需有停放制动装置，站内吸污。
213	楚大线	大理	昆	D8735	D8654	昆	需有停放制动装置。
214	楚大线	大理	昆	D8739	D8658	昆	需有停放制动装置。
215	楚大线	大理	昆	D8743	D8662	昆	需有停放制动装置。
216	楚大线	大理	昆	D9115	D9104	昆	需有停放制动装置。

附件8-1

跨局货物班列开行方案

序号	班列 种类	车次	发局	装车 组织站	始发 (技术) 站	到达 (技术) 站	卸车 组织站	到局	编组内容	运行径路	开行 周期 (列/日)	速度 标尺 (km/h)	备注
1	特快	X111/4/ 1	京	黄村	黄村	闵行	闵行	上	黄村至闵行间17辆	德州、利国	1	160	
2	特快	X102	上	闵行	闵行	黄村	黄村	京	闵行至黄村间17辆	利国、德州	1	160	
3	特快	X103	京	黄村	黄村	棠溪	棠溪	广	黄村至棠溪间14辆	安阳、孟庙、蒲圻	1	160	
4	特快	X104	广	棠溪	棠溪	黄村	黄村	京	棠溪至黄村间14辆	蒲圻、孟庙、安阳	1	160	
5	特快	X108/5/ 8	上	闵行	闵行	石龙	石龙	广	闵行至石龙间13辆	新塘边、定南	1	160	
6	特快	X107/6/ 7	广	石龙	石龙	闵行	闵行	上	石龙至闵行间13辆	定南、新塘边	1	160	
7	快速	X216/7	沈	新九站、吉林北、龙潭山、远达、沈阳东	长春北	江村	棠溪、常平、大朗	广	重车编组不少于30辆，不超35辆，2500吨，70.0	山海关、临清、梁堤头、王楼、淮滨、蔡山、珠玑巷	1	120	
8	快速	X218/5/ 8	广	棠溪、大朗	棠溪	沈阳东	沈阳东	沈	重车编组不少于30辆，不超35辆，2500吨，70.0	珠玑巷、蔡山、淮滨、王楼、梁堤头、临清、山海关	1	120	
9	快速	X236/7	哈	独立屯、卧里屯、齐齐哈尔、满洲里	让湖路	南翔	常州、闵行、嘉兴东、杭州北、余姚西、竹马馆	上	重车编组不少于30辆，不超35辆，2500吨，70.0	太阳升、山海关、德州、利国	1	120	
10	快速	X238/5	上	钱清、义乌西、余姚西、杭州北、宁波北、嘉兴东	乔司	哈尔滨南	哈尔滨东、哈尔滨南	哈	重车编组不少于30辆，不超35辆，2500吨，70.0	利国、德州、山海关、兰棱	1	120	
11	快速	X290/1	上	尧化门、常州、无锡南、苏州西、丹阳东、闵行	南京东	长春北	沈阳东、长春北、沙岭	沈	重车编组不少于30辆，不超35辆，2500吨，70.0	利国、德州、山海关	1	120	
12	快速	X292/89	沈	新九站、吉林北、龙潭山、远达	长春北	南京东	尧化门、无锡南、常州、奔牛	上	重车编组不少于30辆，不超35辆，2500吨，70.0	山海关、德州、利国	1	120	
13	快速	X336/7	沈	新九站、龙潭山、吉林北、沈阳东、大官屯	新九站	南翔	钱清、常州、闵行、余姚西、竹马馆、嘉兴东	上	重车编组不少于30辆，不超40辆，2720吨，70.0	山海关、德州、利国	1	120	
14	快速	X338/5	上	杭州北、义乌西、温州西、北郊、余姚西、嘉兴东	乔司	长春北	长春北、沈阳东	沈	重车编组不少于30辆，不超40辆，2720吨，70.0	利国、德州、山海关	1	120	
15	快速	X208/5	上	杭州北、义乌西、温州西、宁波北、金华南、北郊	乔司	三坪	三坪	乌	通用棚车重车编组不少于30辆，不超40辆，2500吨，70.0	叶集、小林、商南、天水、安北	1	120	单向

序号	班列种类	车次	发局	装车组织站	始发(技术)站	到达(技术)站	卸车组织站	到局	编组内容	运行径路	开行周期(列/日)	速度标尺(km/h)	备注
16	快速	X226/7	上	钱清、临平、余姚西、金华南、嘉兴东、义乌西	乔司	成都北	城厢、团结村	成	通用棚车重车编组不少于30辆，不超40辆，2500吨，70.0	叶集、小林、胡家营、达州	1	120	单向
17	快速	X243	上	杭州北、钱清、义乌西、北郊、余姚西、宁波北	乔司	金马村	金马村	昆	通用棚车重车编组不少于30辆，不超40辆，2500吨，70.0	新塘边、株洲、大龙、凤凰山	1	120	单向
18	快速	X296/7	广	大朗	大朗	三坪	三坪	乌	通用棚车重车编组不少于30辆，不超40辆，2500吨，70.0	蒲圻、小林、商南、天水、安北	1	120	单向
19	快速	X345/4/5	上	温州西、永康、武义、缙云	金华东	兴隆场	重庆南、白市驿	成	重庆南、白市驿隔日一站整列到卸，通用棚车重车编组不少于30辆，不超40辆，2500吨，70.0	新塘边、株洲、秀山	1	120	单向
20	快速	X349/8/9	上	金华南、温州西、临平、宁波北、上虞、北郊	金华东	城厢	城厢	成	通用棚车重车编组不少于30辆，不超40辆，2500吨，70.0	新塘边、西河村、胡家营、达州	1	120	单向
21	快速	X352/3/2	郑/武	圃田、舵落口	郑州北、武汉北	金桥	金桥	沈	通用棚车重车编组不少于30辆，不超40辆，2500吨，70.0	安阳、山海关	6列/周	120	单向，郑州北每周三、五、日开行，武汉北每周三、五、日开行
22	快速	X360/1	广	郭塘、大朗	江村	吴家山	舵落口、吴家山	武	通用棚车重车编组不少于30辆，不超40辆，2500吨，70.0	蒲圻	1	120	单向
23	快速	X362/59	武	舵落口、吴家山	吴家山	江村	郭塘、大朗	广	通用棚车重车编组不少于30辆，不超40辆，2500吨，70.0	蒲圻	1	120	单向
24	快速	X364	广	郭塘	江村	郑州北	圃田	郑	通用棚车重车编组不少于30辆，不超40辆，2500吨，70.0	蒲圻、孟庙	1	120	单向
25	快速	X366/7	广	郭塘、汕头北、潮州、潮安、揭阳	江村	哈密东、乌西	乌拉泊、乌西、乌北、库尔勒、阿克苏、喀什	乌	通用棚车重车编组不少于30辆，不超40辆，南疆车流挂尾部，各到卸站成组，乌拉泊以远车流不少于25辆，2500吨，70.0	蒲圻、小林、商南、天水、安北	1	120	
26	快速	X368/9	广	郭塘	江村	舵落口	舵落口	武	通用棚车重车编组不少于30辆，不超40辆，2500吨，70.0	蒲圻	1	120	单向
27	快速	X371/4	上	尧化门、镇江东、丹阳东、常州、芜湖西	南京东	王家营西	王家营西	昆	通用棚车重车编组不少于30辆，不超40辆，2500吨，70.0	香隅、株洲、大龙、凤凰山	1	120	单向
28	快速	X373/2/3	上	尧化门、镇江东、丹阳东、常州、芜湖西、合肥北	南京东	大弯镇	大弯镇	成	通用棚车重车编组不少于30辆，不超40辆，2500吨，70.0	叶集、胡家营、达州	1	120	单向
29	快速	X376/7	上	宁波北、余姚西、钱清、临平、北郊、义乌西	乔司	兰州北	兰州北、兰州东	兰	通用棚车重车编组不少于30辆，不超40辆，2500吨，70.0	叶集、小林、商南、天水	1	120	单向

序号	班列 种类	车次	发局	装车 组织站	始发 (技术) 站	到达 (技术) 站	卸车 组织站	到局	编组内容	运行径路	开行 周期 (列/日)	速度 标尺 (km/h)	备注
30	快速	X343	上	宁波北、杭州北、萧山、义乌西、金华南、温州西	金华东	柳州南	柳州南	宁	通用棚车重车编组不少于30辆，2500吨，52.0	新塘边、株洲、滩头湾	1	120	单向
31	多式联运快速	X8601/2 /1	上	杭州北、嘉兴东、萧山、皋埠	乔司	三眼桥	三眼桥、常平	广	集装箱整列，重车编组不少于30辆，不超50辆，2500吨，70.0	新塘边、珠玑巷	1	120	
32	多式联运快速	X8705/6	上	杨浦、闵行、北郊、无锡南、苏州西、镇江东	南翔	棠溪	棠溪、常平	广	集装箱整列，重车编组不少于30辆，不超50辆，2500吨，70.0	新塘边、定南	1	120	
33	多式联运快速	X8710/0 9	上	无锡南、苏州西、北郊、闵行、杨浦、芦潮港	南翔	大弯镇	大弯镇	成	集装箱整列，重车编组不少于30辆，不超50辆，2500吨，70.0	叶集、小林、胡家营、达州	1	120	
34	多式联运快速	X8713/4	上	长兴南	乔司	棠溪	石龙、棠溪	广	集装箱整列，重车编组不少于30辆，不超50辆，2500吨，70.0	新塘边、定南	1	120	
35	多式联运快速	X8715	上	尧化门、丹阳东、无锡南、闵行、杨浦、北郊	南京东	团结村	团结村	成	集装箱整列，重车编组不少于30辆，不超50辆，2500吨，70.0	叶集、胡家营、达州	1	120	
36	多式联运快速	X8766/5	广	郭塘、大朗、平湖南、笋岗、常平、石龙	江村	大红门	大红门	京	集装箱整列，重车编组不少于30辆，不超50辆，2500吨，70.0	珠玑巷、蔡山、淮滨、王楼、梁堤头、临清	1	120	
37	多式联运快速	X8785/6	广	三眼桥、棠溪、常平、石龙	棠溪	乔司、南翔	闵行、苏州西、无锡南、嘉兴东、杭州北、钱清	上	集装箱整列，重车编组不少于30辆，不超50辆，2500吨，70.0，乔司、南翔地区车流分别整列开行	定南、新塘边	1	120	
38	多式联运快速	X8684/3	成	团结村、重庆南	兴隆场	乔司	北仑港、宁波北、皋埠、余姚西、镇海西	上	集装箱整列，重车编组不少于30辆，不超50辆，2500吨，70.0	达州、胡家营、叶集	1	120	
39	中欧	X8028	哈	满洲里（境）	满洲里（境）	长春北 哈尔滨南	长春北、新香坊、香坊	哈/沈	同一到站整列卸，30—50辆，2500吨，70.0	兰棱	2列/周	120	主线
40	中欧	X8030/2 9	哈	满洲里（境）	满洲里（境）	吴家山	吴家山	武	到站整列卸，30—50辆，2500吨，70.0	泰来、山海关、安阳、孟庙	3列/周	120	主线
41	中欧	X8031	哈	新香坊、香坊、让湖路、卧里屯	哈尔滨南、让湖路	满洲里（境）	满洲里（境）	哈	满州里（境）整列出境，2500吨，41—50辆，70.0		3列/周	120	主线
42	中欧	X8034/3	哈	满洲里（境）	满洲里（境）	兴隆场、新丰镇	团结村、新筑	成/西	同一到局卸车站整列卸，30—50辆，2500吨，70.0	泰来、山海关、安阳、太要、达州	2列/周	120	支线，X8030/29郑州北分线
43	中欧	X8058	哈	满洲里（境）	满洲里（境）	苏家屯	沈阳东、鲅鱼圈北	沈	沈阳东、鲅鱼圈北到站成组，沈阳东挂尾部，30—50辆，2500吨，70.0	泰来	1列/周	120	
44	中欧	X8408/7	哈	满洲里（境）	满洲里（境）	苏州西、南京北	苏州西、南京北	上	同一到站整列卸，30—50辆，2500吨，70.0	泰来、山海关、德州、利国	2列/周	120	主线
45	中欧	X8057	沈	鲅鱼圈北、金港	鲅鱼圈北、金州	满洲里（境）	满洲里（境）	哈	满州里（境）整列出境，41—50辆，2500吨，70.0	泰来	0.5	120	主线



序号	班列种类	车次	发局	装车组织站	始发(技术)站	到达(技术)站	卸车组织站	到局	编组内容	运行径路	开行周期(列/日)	速度标尺(km/h)	备注
46	中欧	X8059/60/59	沈	沈阳东	沈阳东	满洲里(境)	满洲里(境)	哈	满洲里(境)整列出境, 41—50辆, 2500吨, 70.0	泰来	3列/周	120	主线
47	中欧	X8209/10/09	沈	沈阳东	沈阳东	二连(境)	二连(境)	呼	二连(境)整列出境, 41—50辆, 2500吨, 70.0	通辽北	1列/周	120	主线
48	中欧	X8212/1	京	新港、新港北、塘沽	新港、北塘西	二连(境)	二连(境)	呼	二连(境)整列出境, 41—50辆, 2500吨, 70.0	友谊水库	2列/周	120	集宁接X8205
49	中欧	X8204/1	呼	二连(境)	二连(境)	吴家山郑州北	圃田、吴家山	郑/武	到站整列卸, 30—50辆, 2500吨, 70.0	友谊水库、安阳、孟庙	3列/周	120	主线
50	中欧	X8205	呼	包头西、沙良、七苏木、乌海西、临河	集宁	二连(境)	二连(境)	呼	二连(境)整列出境, 41—50辆, 2500吨, 70.0		1列/周	120	主线
51	中欧	X8206	呼	二连(境)	二连(境)	集宁	七苏木、沙良、包头西、乌海西、临河	呼	同一到站整列卸, 30—50辆, 2500吨, 70.0		1列/周	120	主线
52	中欧	X8216/5	呼	二连(境)	二连(境)	东孚、赣州东	东孚、南康	南	同一到站整列卸, 30—50辆, 2500吨, 70.0	友谊水库、临清、梁堤头、王楼、淮滨、蔡山	2列/周	120	X8206集宁分线
53	中欧	X8226/5	呼	二连(境)	二连(境)	新丰镇	新筑	西	到站整列卸, 30—50辆, 2500吨, 70.0	新街	1列/周	120	X8206集宁分线
54	中欧	X8306/5	呼	二连(境)	二连(境)	兴隆场、成都北	团结村、城厢	成	同一到站整列卸, 30—50辆, 2500吨, 70.0	友谊水库、安阳、郟营、胡家营、达州	2列/周	120	X8204/1在郑州北分线
55	中欧	X8011/2/1	武	吴家山	吴家山	阿拉山口境	阿拉山口境	乌	阿拉山口境整列出境, 41—50辆, 2500吨, 70.0	郟营、商南、天水、安北	1列/周	120	新丰镇接X8001
56	中欧	X8017/8/7	武	吴家山	吴家山	阿拉山口境	阿拉山口境	乌	阿拉山口境整列出境, 41—50辆, 2500吨, 70.0	郟营、商南、天水、安北	2列/周	120	新丰镇接X8003
57	中欧	X8406/5	武	吴家山	吴家山	满洲里(境)	满洲里(境)	哈	满洲里(境)整列出境, 41—50辆, 2500吨, 70.0	孟庙、安阳、山海关、泰来	2列/周	120	南仓接X8074/3
58	中欧	X8432/1	济	临沂、济南南、朱保	临沂、济西	满洲里(境)	满洲里(境)	哈	满洲里(境)整列出境, 41—50辆, 2500吨, 70.0	德州、山海关、泰来	1列/周	120	济西接X8402
59	中欧	X8024/3	上	义乌西、宁波北、合肥北、南京北、芦潮港	合肥东(乔司)	阿拉山口境	阿拉山口境	乌	阿拉山口境整列出境, 41—50辆, 2500吨, 70.0	叶集、小林、商南、天水、安北	3列/周	120	新丰镇接X8003
60	中欧	X8066/5	上	义乌西、合肥北、南京北、苏州西、杨浦	合肥东	阿拉山口境	阿拉山口境	乌	阿拉山口境整列出境, 41—50辆, 2500吨, 70.0	叶集、小林、商南、天水、安北	3列/周	120	新丰镇接X8005
61	中欧	X8072/1	上	南通东	徐州北	霍尔果斯境	霍尔果斯境	乌	霍尔果斯境整列出境, 41—50辆, 2500吨, 70.0	虞城县、太要、天水、安北	1列/周	120	主线
62	中欧	X8074/3	上	义乌西、南京北	乔司(南京北)	满洲里(境)	满洲里(境)	哈	满洲里(境)整列出境, 41—50辆, 2500吨, 70.0	利国、德州、山海关、泰来	2列/周	120	主线

序号	班列 种类	车次	发局	装车 组织站	始发 (技术) 站	到达 (技术) 站	卸车 组织站	到局	编组内容	运行径路	开行 周期 (列/日)	速度 标尺 (km/h)	备注
63	中欧	X8082/1	上	连云港港口	云台山	阿拉山口境	阿拉山口境	乌	阿拉山口境整列出境，41—50辆，2500吨，70.0	虞城县、太要、天水、安北	1列/周	120	徐州北接X8003
64	中欧	X8088/7	上	义乌西、合肥北	乔司（合肥东）	霍尔果斯境	霍尔果斯境	乌	霍尔果斯境整列出境，41—50辆，2500吨，70.0	叶集、小林、商南、天水、安北	1列/周	120	新丰镇接X8072/1次
65	中欧	X8402/1	上	苏州西	苏州西	满洲里（境）	满洲里（境）	哈	满洲里（境）整列出境，41—50辆，2500吨，70.0	利国、德州、山海关、泰来	3列/周	120	主线
66	中欧	X8410/09	上	苏州西、南京北、义乌西	南京东、南京北、乔司	二连（境）	二连（境）	呼	二连（境）整列出境，41—50辆，2500吨，70.0	虞城县、安阳、友谊水库	1列/周	120	郑州北接X8202/3
67	中欧	X8098/7	南	东孚	东孚	阿拉山口境	阿拉山口境	乌	阿拉山口境整列出境，东孚出发计长51.0，铁山洋补轴，41—50辆，2500吨，70.0	西河村、小林、商南、天水、安北	1列/周	120	新丰镇接X8005
68	中欧	X8208/7	南	东孚、横岗	东孚、九江西	二连（境）	二连（境）	呼	二连(境)整列出境，东孚出发计长51.0，铁山洋补轴，41-50辆，2500吨，70.0	蔡山、淮滨、王楼、梁堤头、临清、友谊水库	1列/周	120	集宁接X8205
69	中欧	X8218/7	南	东孚、南康、横岗、鹰潭南	东孚、赣州东、九江西、鹰潭	满洲里（境）	满洲里（境）	哈	满洲里整列出境，2500吨，41-50辆，70.0；东孚出发计长51.0，铁山洋补轴后，2500吨，70.0	香隅、利国、德州、山海关、泰来	3列/周	120	南京东接X8402/1次
70	中欧	X8422/1	广	石龙、长沙北、大朗、平湖南	石龙、江村、长沙	二连（境）	二连（境）	呼	二连（境）整列出境，41—50辆，2500吨，70.0	蒲圻、孟庙、安阳、友谊水库	3列/周	120	集宁接X8205
71	中欧	X8426/5	广	石龙、长沙北、大朗、平湖南、怀化西	石龙、江村、长沙北、怀化	满洲里（境）	满洲里（境）	哈	满洲里（境）整列出境，41—50辆，2500吨，70.0	蒲圻、孟庙、安阳、山海关、泰来	1	120	主线
72	中欧	X8428/7	广	石龙、长沙北、大朗、平湖南	石龙、江村、长沙北	阿拉山口境	阿拉山口境	乌	阿拉山口境整列出境，41—50辆，2500吨，70.0	蒲圻、郾营、商南、天水、安北	3列/周	120	吴家山接X8011/2
73	中欧	X8013	成	团结村、重庆南	兴隆场	阿拉山口境	阿拉山口境	乌	阿拉山口境整列出境，41—50辆，2500吨，70.0	羊木、安北	1列/周	120	主线
74	中欧	X8062/1	成	城厢、普兴	成都北	霍尔果斯境	霍尔果斯境	乌	霍尔果斯境整列出境，41—50辆，2500吨，70.0	羊木、安北	1列/周	120	主线
75	中欧	X8064/3	成	城厢、普兴	成都北	霍尔果斯境	霍尔果斯境	乌	霍尔果斯境整列出境，41—50辆，2500吨，70.0	羊木、安北	1列/周	120	兰州北接X8072/1
76	中欧	X8075	成	团结村	兴隆场	霍尔果斯境	霍尔果斯境	乌	霍尔果斯境整列出境，41—50辆，2500吨，70.0	羊木、安北	3列/周	120	兰州北接X8069次

序号	班列 种类	车次	发 局	装车 组织站	始发 (技术) 站	到达 (技术) 站	卸车 组织站	到 局	编组内容	运行径路	开行 周期 (列/日)	速度 标尺 (km/h)	备注
77	中欧	X8078/7	成	城厢	成都北 (城厢)	霍尔果斯 境	霍尔果斯境	乌	霍尔果斯境整列出境，41—50辆，2500吨，70.0	羊木、安北	3列/周	120	兰州北接X8069次
78	中欧	X8083	成	团结村	兴隆场	阿拉山口 境	阿拉山口境	乌	阿拉山口境整列出境，41—50辆，2500吨，70.0	羊木、安北	1	120	主线
79	中欧	X8086/5	成	城厢、普兴	成都北	阿拉山口 境	阿拉山口境	乌	阿拉山口境整列出境，41—50辆，2500吨，70.0	羊木、安北	1	120	主线
80	中欧	X8090/8 9	成	城厢、普兴	成都北	阿拉山口 境	阿拉山口境	乌	阿拉山口境站整列出境，41—50辆，2500吨，70.0	羊木、安北	1	120	主线
81	中欧	X8412/1	成	团结村、重庆南、城厢	兴隆场、 成都北	满洲里 (境)	满洲里（境）	哈	满洲里（境）整列出境，41—50辆，2500吨，70.0	达州、胡家营、郾营、安阳、山海关、泰来	2列/周	120	支线，郑州北接X8406/5
82	中欧	X8434	成	团结村、城厢	兴隆场、 成都北	二连 (境)	二连（境）	呼	二连（境）整列出境，41—50辆，2500吨，70.0	达州、胡家营、郾营、安阳、友谊水库	3列/周	120	郑州北接X8202/3
83	中欧	X8002	乌	阿拉山口境	阿拉山口 境	郑州北	圃田	郑	到站整列卸，30—50辆，2500吨，70.0	安北、天水、太要	1列/周	120	主线
84	中欧	X8008	乌	阿拉山口境	阿拉山口 境	郑州北	圃田	郑	到站整列卸，30—50辆，2500吨，70.0	安北、天水、太要	3列/周	120	主线
85	中欧	X8040	乌	阿拉山口境	阿拉山口 境	兴隆场	团结村	成	到站整列卸，30—50辆，2500吨，70.0	安北、羊木	4列/周	120	X8002次在兰州北分线
86	中欧	X8042/1	乌	阿拉山口境	阿拉山口 境	成都北 (城厢)	城厢	成	到站整列卸，30—50辆，2500吨，70.0	安北、羊木	2列/周	120	X8002次在兰州北分线
87	中欧	X8044/3	乌	阿拉山口境	阿拉山口 境	吴家山	吴家山	武	到站整列卸，30—50辆，2500吨，70.0	安北、天水、商南、郾营	2列/周	120	X8008次在新丰镇分线
88	中欧	X8050	乌	霍尔果斯境	霍尔果斯 境	兴隆场	团结村	成	到站整列卸，30—50辆，2500吨，70.0	安北、羊木	1列/周	120	主线
89	中欧	X8054/3	乌	阿拉山口境	阿拉山口 境	乔司、合 肥东	义乌西、合肥北	上	同一到站整列卸，30—50辆，2500吨，70.0	安北、天水、商南、小林、叶集	2列/周	120	X8008次在新丰镇分线
90	中欧	X8092/1	乌	阿拉山口境	阿拉山口 境	成都北 (城厢)	城厢	成	到站整列卸，30—50辆，2500吨，70.0	安北、羊木	1	120	主线
91	中欧	X8220/1 9	乌	阿拉山口境	阿拉山口 境	成都北 (城厢)	城厢	成	到站整列卸，30—50辆，2500吨，70.0	安北、羊木	1	120	主线
92	中欧	X8308/7	乌	霍尔果斯境	霍尔果斯 境	成都北 (城厢)	城厢	成	到站整列卸，30—50辆，2500吨，70.0	安北、羊木	1列/周	120	X8050/49次羊木分线
93	中欧	X8001	上/郑/ 西	圃田、新筑	徐州北 郑州北、 新丰镇、 新筑	阿拉山口 境	阿拉山口境	乌	限同一发局装车，阿拉山口境整列出境，41—50辆，2500吨，70.0	虞城县、太要、天水、安北	2列/周	120	主线

序号	班列种类	车次	发局	装车组织站	始发(技术)站	到达(技术)站	卸车组织站	到局	编组内容	运行径路	开行周期(列/日)	速度标尺(km/h)	备注
94	中欧	X8003	上/郑	圃田	徐州北 郑州北	阿拉山口境	阿拉山口境	乌	阿拉山口境整列出境，41—50辆，2500吨，70.0	虞城县、太要、天水、安北	1列/周	120	主线
95	中欧	X8005	上/郑	圃田	徐州北 郑州北	阿拉山口境	阿拉山口境	乌	阿拉山口境整列出境，41—50辆，2500吨，70.0	虞城县、太要、天水、安北	1列/周	120	主线
96	中欧	X8069	郑/西	圃田、新筑	郑州北、 新筑、新丰镇	霍尔果斯境	霍尔果斯境	乌	限同一发局装车，霍尔果斯境整列出境，41—50辆，2500吨，70.0	太要、天水、安北	1列/周	120	主线
97	中欧	X8202/3	郑/武	圃田、吴家山	郑州北、 吴家山	二连(境)	二连(境)	呼	限同一发局装车，二连(境)整列出境，41—50辆，2500吨，70.0	孟庙、安阳、友谊水库	2列/周	120	主线
98	中欧	X8312/1	哈	满洲里(境)	满洲里(境)	牡丹江	牡丹江	哈	到站整列卸，30—50辆，2500吨，70.0		1列/周	120	支线，x8028次哈尔滨南分线
99	中欧	X8102/1	哈	满洲里(境)	满洲里(境)	新丰镇、 成都北(城厢)	新筑、城厢	成	同一到站整列卸，2500吨，30—50辆，70.0	泰来、山海关、安阳、太要、达州	1	120	主线
100	中欧	X8316/5	哈	满洲里(境)	满洲里(境)	赣州东	南康	南	到站整列卸，30—50辆，2500吨，70.0	泰来、山海关、德州、利国、香隅	1列/周	120	支线，由X8408/7次南京东分线
101	中欧	X8103	沈	兴隆山、远达	长春北	满洲里(境)	满洲里(境)	哈	限同一装车站，满洲里(境)整列出境，41—50辆，2500吨，70.0	兰棱	2列/周	120	支线，哈尔滨南接X8031
102	中欧	X8106/5	成	团结村	兴隆场	满洲里(境)	满洲里(境)	哈	满洲里(境)整列出境，41—50辆，2500吨，70.0	达州、胡家营、郾营、安阳、山海关、泰来	0.5	120	主线
103	中欧	X8010	乌	阿拉山口境	阿拉山口境	新丰镇、 郑州北、 新筑	新筑、圃田	西/郑	同一到站整列卸，30—50辆，2500吨，70.0	安北、天水、太要	1列/周	120	主线
104	中欧	X8014	乌	阿拉山口境	阿拉山口境	兴隆场	团结村	成	到站整列卸，2500吨，30—50辆，70.0	安北、羊木	4列/周	120	支线，X8010次兰州北分线
105	中欧	X8052	乌	霍尔果斯境	霍尔果斯境	新丰镇、 新筑	新筑	西	到站整列卸，30—50辆，2500吨，70.0	安北、天水	1列/周	120	主线
106	中欧	X8236/5	呼	二连(境)	二连(境)	济西	济南南、朱保	济	同一到站整列卸，2500吨，30—50辆，70.0	友谊水库、德州	1列/周	120	支线，X8206次集宁分线
107	中亚	X9202/1	京	新港、新港北	新港、北塘西	二连(境)	二连(境)	呼	二连(境)整列出境，3500吨，70.0	友谊水库	1	普通货车	主线

序号	班列种类	车次	发局	装车组织站	始发(技术)站	到达(技术)站	卸车组织站	到局	编组内容	运行径路	开行周期(列/日)	速度标尺(km/h)	备注
108	中亚	X9053	呼	包头东、包头西、七苏木、临河、沙良	包头东、临河	霍尔果斯境	霍尔果斯境、阿拉山口境	乌	霍尔果斯境/阿拉山口境整列出境；到站为阿拉山口境时，4000吨，70.0；到站为霍尔果斯境时，3200吨，70.0	梧桐水	1列/周	普通货车	哈密东接X9021，到站为阿拉山口境时，乌西接X9401
109	中亚	X9204/3	呼	二连（境）	二连（境）	新港	新港	京	到站整列卸，4500吨，70.0	友谊水库	0.5	普通货车	主线
110	中亚	X9021	郑	圃田	郑州北	霍尔果斯境	霍尔果斯境	乌	霍尔果斯境整列出境，3200吨，70.0	太要、天水、安北	1列/周	普通货车	主线
111	中亚	X9003	西	新筑	新筑、新丰镇	阿拉山口境	阿拉山口境	乌	阿拉山口境整列出境（货源不足时可以出口整车货补轴），4000吨，70.0	天水、安北	2列/周	普通货车	主线
112	中亚	X9006/5	济	青岛（港）、胶州、济南南、农中、日照、王木匠	济西	阿拉山口境	阿拉山口境	乌	阿拉山口境整列出境，4200吨，70.0	德州、赛鱼、吴堡、定边、安北	2列/周	普通货车	主线
113	中亚	X9008/7	济	青岛（港）、胶州、济南南、威海南、日照、农中	济西	霍尔果斯境	霍尔果斯境	乌	霍尔果斯境整列出境，3200吨，70.0	德州、赛鱼、吴堡、定边、安北	3列/周	普通货车	乌西接X9403次
114	中亚	X9010/09	上	义乌西、宁波北、合肥北、南京北、苏州西、芦潮港	合肥东（乔司）	阿拉山口（境）	阿拉山口（境）	乌	阿拉山口境整列出境，4200吨，70.0	叶集、小林、商南、天水、安北	0.5	普通货车	主线
115	中亚	X9014/3	上	连云港港口、连云港东、铜山	墟沟北	霍尔果斯境	霍尔果斯境	乌	霍尔果斯境整列出境，3200吨，70.0	虞城县、太要、天水、安北	1	普通货车	主线
116	中亚	X9016/5	上/西	连云港港口、连云港东、铜山、新筑	墟沟北、新筑、新丰镇	霍尔果斯境	霍尔果斯境	乌	限同一发局装车，霍尔果斯境整列出境，3200吨，70.0	虞城县、太要、天水、安北	4列/周	普通货车	主线
117	中亚	X9018/7	上	杨浦、芦潮港、苏州西、无锡南、义乌西、金华南	南京东（乔司）	霍尔果斯境	霍尔果斯境	乌	霍尔果斯境整列出境，3200吨，70.0	叶集、小林、商南、天水、安北	2列/周	普通货车	新丰镇接X9021
118	中亚	X9038/7	上	连云港港口、铜山	墟沟北	霍尔果斯境	霍尔果斯境	乌	霍尔果斯境整列出境，3200吨，70.0	虞城县、太要、天水、安北	3列/周	普通货车	乌西接X9403
119	中亚	X9032/3	南	东孚	东孚	阿拉山口境	阿拉山口境	乌	东孚始发3200吨，52.0，允许鹰潭以空车或阿拉山口境车流补轴，4500吨，70.0	西河村、郜营、商南、天水、安北	3列/月	普通货车	新丰镇接X9003
120	中亚	X9238/7	南	南康	赣州东	霍尔果斯境	霍尔果斯境	乌	霍尔果斯境整列出境，3200吨，70.0	西河村、小林、商南、天水、安北	1列/周	普通货车	新丰镇接X9038/7

序号	班列种类	车次	发局	装车组织站	始发(技术)站	到达(技术)站	卸车组织站	到局	编组内容	运行径路	开行周期(列/日)	速度标尺(km/h)	备注
121	中亚	X9024/3	广	黄埔、平湖南、石龙、长沙北、大朗	江村	霍尔果斯境	霍尔果斯境、阿拉山口境	乌	霍尔果斯境/阿拉山口境整列出境；到站为阿拉山口境时，4000吨，70.0；到站为霍尔果斯境时，3200吨，70.0	蒲圻、郢营、商南、天水、安北	1列/周	普通货车	新丰镇接X9021，班列编组终到口岸站应唯一。到站为阿拉山口境时，乌西接X9401
122	中亚	X9101	宁	南宁南、柳州南	南宁南、柳州南	凭祥（境）	凭祥（境）	宁	凭祥（境）整列出境，12-24辆，1000吨，40.0		1列/周	普通货车	主线
123	中亚	X9102	宁	凭祥（境）	凭祥（境）	南宁南、柳州南	南宁南、六景、金城江	宁	同一到站整列卸，12-24辆，1000吨，40.0		1列/周	普通货车	主线
124	中亚	X9121 X9123	昆	十里村	开远	山腰（境）	山腰（境）	昆	山腰（境）整列出境，不少于15辆，760吨，20.2		2	35	主线
125	中亚	X9122 X9124	昆	山腰（境）	山腰（境）	开远	十里村	昆	十里村整列卸车，不少于15辆，760吨，20.2		2	35	主线
126	中亚	X9079	兰	白银市、武威南、银川南、中川北、兰州东川、迎水桥	兰州北、武威南	阿拉山口境	阿拉山口境	乌	阿拉山口境整列出境（货源不足时可以出口整车货补轴），4200吨，70.0	安北	4列/周	普通货车	主线
127	中亚	X9055	兰	白银市、武威南、银川南、中川北、兰州东川、迎水桥	兰州北、武威南	霍尔果斯境	霍尔果斯境	乌	霍尔果斯境整列出境（货源不足时可以出口整车货补轴），3200吨，70.0	安北	2列/周	普通货车	兰州北（武威南）接X9016
128	中亚	X9020	乌	阿拉山口境	阿拉山口境	乌西、新丰镇、新筑	乌西、新筑	乌/西	限同一到站整列卸，4000吨，70.0	安北、天水	1列/周	普通货车	主线
129	中亚	X9028/7	乌	霍尔果斯境	霍尔果斯境	成都北（城厢）	城厢	成	到站整列卸，3200吨，70.0	安北、羊木	1列/周	普通货车	X9036/5次兰州北分线
130	中亚	X9036/5	乌	霍尔果斯境	霍尔果斯境	墟沟北、新筑、新丰镇	连云港港口、新筑	上/西	同一到局卸车站整列卸，3200吨，70.0	安北、天水、太要、虞城县	1列/周	普通货车	主线
131	中亚	X9081	乌	乌西、石河子、乌北、乌苏、布列开、三葛庄	乌西	阿拉山口境	阿拉山口境	乌	阿拉山口境出境（货源不足时可以出口整车货补轴），4500吨，70.0		1	普通货车	中欧、中亚西线集结班列
132	中亚	X9091	乌	乌西、库尔勒、石河子、奎屯、奎屯西、布列开、伊宁	乌西	霍尔果斯境	霍尔果斯境	乌	霍尔果斯境整列出境（货源不足时可以出口整车货补轴），3200吨，70.0		2列/周	普通货车	主线。中欧、中亚西线集结班列
133	中亚	X9401	乌	乌西、库尔勒、石河子、奎屯、乌北、奎屯西	乌西	阿拉山口境	阿拉山口境	乌	阿拉山口境整列出境（货源不足时可以出口整车货补轴），4500吨，70.0		1	普通货车	中欧、中亚西线集结班列

序号	班列 种类	车次	发局	装车 组织站	始发 (技术) 站	到达 (技术) 站	卸车 组织站	到局	编组内容	运行径路	开行 周期 (列/日)	速度 标尺 (km/h)	备注
134	中亚	X9403	乌	乌西、石河子、乌北、奎屯、乌苏、布列开、三葛庄、伊宁	乌西	霍尔果斯境	霍尔果斯境	乌	霍尔果斯境整列出境（货源不足时可以出口整车货补轴），3200吨，70.0		1	普通货车	中欧、中亚西线集结班列
135	中亚	X9206/5	京	塘沽、新港、新港北	新港、北塘西	二连（境）	二连（境）	呼	二连（境）整列出境，3500吨，70.0	友谊水库	1	普通货车	主线
136	中亚	X9041	西	新筑	新筑	霍尔果斯（境）	霍尔果斯（境）	乌	霍尔果斯（境）整列出境，3200吨，70.0	天水、安北	1	普通货车	主线
137	中亚	X9040/39	乌	阿拉山口境	阿拉山口境	墟沟北	连云港港口	上	到站整列卸，4000吨，70.0	安北、天水、太要、虞城县	5列/周	普通货车	支线，X9020次在新丰镇分线
138	中亚	X9089	乌	乌西、石河子、乌北、乌苏、奎屯、三葛庄	乌西	阿拉山口境	阿拉山口境	乌	阿拉山口境整列出境（货源不足时可以出口整车货补轴），4500吨，70.0		1	普通货车	主线。中欧、中亚西线集结班列
139	中亚	X9093	乌	乌西、石河子、乌苏、布列开、三葛庄、伊宁	乌西	霍尔果斯境	霍尔果斯境	乌	霍尔果斯境整列出境（货源不足时可以出口整车货补轴），3200吨，70.0		1列/周	普通货车	主线。中欧、中亚西线集结班列
140	多式联运普快	X9504	哈	海伦、庆安、北安、富锦、绥化	绥化	鲅鱼圈北	鲅鱼圈北	沈	鲅鱼圈北一站整列卸，编组不少于35辆，5000吨，70.0	兰棱	1	普通货车	
141	多式联运普快	X9510	哈	白山乡、齐齐哈尔、依安、扎兰屯	三间房	鲅鱼圈北	鲅鱼圈北	沈	鲅鱼圈北一站整列卸，编组不少于35辆，5000吨，70.0	泰来	1	普通货车	
142	多式联运普快	X9501	沈	鲅鱼圈北	鲅鱼圈北	三间房	白山乡	哈	编组辆数不少于35辆，3500吨，70.0	泰来	0.5	普通货车	
143	多式联运普快	X9624/3	呼	乌海、乌海西、拉僧庙、碱柜、包头、包头西	乌海西、包头西	新港	新港、新港北	京	集装箱和整车混编，编组不少于35辆，4500吨，70.0	友谊水库	1	普通货车	
144	多式联运普快	X9516/5	郑	圃田、圃田西	郑州北	胶州	胶州、黄岛港	济	编组辆数不少于35辆(双层集装箱除外)，4300吨，70.0	虞城县、新沂西	0.5	普通货车	
145	多式联运普快	X9519/20	武	漈口、舵落口、吴家山	襄阳北	成都北	城厢、大弯镇、普兴、孝泉、天回镇	成	集装箱和整车混编，编组不少于35辆，4500吨，70.0	胡家营、达州	1	普通货车	
146	多式联运普快	X9524/3	济	黄岛、黄岛港、胶州	胶州	郑州北	圃田、洛阳西	郑	编组辆数不少于35辆(双层集装箱除外)，4000吨，70.0	新沂西、虞城县	0.5	普通货车	
147	多式联运普快	X9528/7	济	黄岛(港)、青岛(港)、胶州、福山、日照	蓝村西、日照	新丰镇	新筑	西	集装箱和整车混编，4000吨，70.0，小汽车满长	新沂西、虞城县、太要	0.5	普通货车	JSQ

序号	班列 种类	车次	发 局	装车 组织站	始发 (技术) 站	到达 (技术) 站	卸车 组织站	到 局	编组内容	运行径路	开行 周期 (列/日)	速度 标尺 (km/h)	备注
148	多式联 运普快	X9532/1	上	杨浦, 芦潮港	南翔	成都北	城厢、大弯镇	成	编组不少于35辆, 4000吨, 70.0	叶集、小林、胡家营、达州	5列/周	普通 货车	
149	多式联 运普快	X9540	南	上饶、鹰潭南、贵溪北、新余、萍乡、醴陵南	鹰潭	北仑	北仑港	上	编组不少于35辆, 4500吨, 70.0	新塘边	0.5	普通 货车	
150	多式联 运普快	X9538	广	平湖南	平湖南	南康	南康	南	编组不少于35辆, 3500吨, 70.0	定南	5列/周	普通 货车	
151	多式联 运普快	X9542/1	广	大朗、棠溪、三水西	江村	成都北	新兴镇、大弯镇、城厢	成	成都北及其以远, 编组不少于35辆, 3500吨, 70.0	秀山	1	普通 货车	
152	多式联 运普快	X9544/3	广	大朗、棠溪、平湖南、石龙、三水西	江村	兴隆场	团结村	成	兴隆场及其以远, 编组不少于35辆, 4500吨, 70.0	秀山	1	普通 货车	
153	多式联 运普快	X9545/6	广	三水西	三水西	昆明东	王家营西	昆	编组不少于35辆, 3800吨, 70.0	茂名西、威舍	1	普通 货车	
154	多式联 运普快	X9552/1	成	城厢、大弯镇	成都北	南翔	杨浦、芦潮港、北郊、何家湾、闵行、安亭	上	到站成组, 南翔及其以远, 编组不少于35辆, 3800吨, 70.0	达州、胡家营、叶集	0.5	普通 货车	
155	多式联 运普快	X9588/7	成	小寨坝、中心	小寨坝	湛江	湛江港	宁	集装箱、整车混编, 编组不少于35辆, 3650吨, 60.0	麻尾	0.5	普通 货车	
156	多式联 运普快	X9579	成	团结村	团结村	钦州港	钦州港、 钦州港东	宁	集装箱编组不少于35辆, 3650吨, 60.0	麻尾	0.5	普通 货车	
157	多式联 运普快	X9582/1	成	团结村、重庆南	兴隆场	南翔	北郊、杨浦、芦潮港、闵行	上	集装箱整列, 重车编组不少于35辆, 4000吨, 70.0	达州、胡家营、叶集	0.5	普通 货车	
158	多式联 运普快	X9586	成	团结村、重庆南	兴隆场	武汉北	涇口、吴家山、黄石东、罗家桥	武	集装箱整列, 重车编组不少于35辆, 4000吨, 70.0	达州、胡家营	0.5	普通 货车	
159	多式联 运普快	X9568/7	成	城厢、大弯镇	成都北	乔司	北仑港、宁波北、皋埠、余姚西、镇海西	上	集装箱整列, 重车编组不少于35辆, 4000吨, 70.0	达州、胡家营、叶集	0.5	普通 货车	
160	多式联 运普快	X9590	成	城厢、大弯镇、普兴、孝泉	成都北	武汉北	涇口、吴家山、黄石东、罗家桥	武	集装箱整列, 重车编组不少于35辆, 4000吨, 70.0	达州、胡家营	0.5	普通 货车	
161	多式联 运普快	X9606/5	昆	读书铺、桃花村、白塔村、青龙寺、中谊村	昆明东	防城港	钦州港、北海港、防城港、防城港港	宁	到站成组, 编组不少于35辆, 3500吨, 60.0	威舍	1	普通 货车	
162	多式联 运普快	X9622/1	乌	乌西、乌北、乌东、昌吉、石河子、三坪	乌西	新港、塘沽	新港、塘沽、新港北	京	集装箱和整车混编, 编组不少于35辆, 4500吨, 70.0	梧桐水、友谊水库	1	普通 货车	



序号	班列 种类	车次	发 局	装车 组织站	始发 (技术) 站	到达 (技术) 站	卸车 组织站	到 局	编组内容	运行径路	开行 周期 (列/日)	速度 标尺 (km/h)	备注
163	多式联 运普快	X9506	哈	依安、讷河、扎兰屯、 嫩江、拉哈、满洲里	三间房	高桥镇	锦州港	沈	到站集装箱整列卸，编组不少于35辆， 5000吨，70.0	泰来	1	普通 货车	
164	多式联 运普快	X9505	沈	锦州港	高桥镇	三间房	依安、讷河、扎兰屯 、嫩江、拉哈、满洲 里	哈	自备箱，编组不少于35辆，5000吨， 70.0	泰来	0.5	普通 货车	
165	多式联 运普快	X9578/7 /8	宁	钦州港、 钦州港东	钦州港	兴隆场	团结村	成	始发站基本组不少于25辆，柳州南以兴 隆场及其以远车流补轴，整车、集装箱 混编，编组不少于35辆，3650吨，60.0	麻尾	5列/周	普通 货车	
166	多式联 运普快	X9576/5	成	城厢、大弯镇	成都北	钦州港	钦州港、 钦州港东	宁	集装箱编组不少于35辆，3650吨，60.0	麻尾	0.5	普通 货车	
167	多式联 运普快	X9574/3	宁	钦州港、 钦州港东	钦州港	成都北	城厢、大弯镇	成	始发站基本组不少于35辆，柳州南以成 都北及其以远车流补轴，整车、集装箱 混编，3650吨，60.0	麻尾	0.5	普通 货车	
168	多式联 运普快	X9571/2 /1	成	团结村	团结村	钦州港	钦州港、 钦州港东	宁	集装箱编组不少于35辆，3650吨，60.0	麻尾	0.5	普通 货车	
169	普快	80208	沈	长春南	长春南	黄村	黄村	京	小汽车，编组不少于25辆，3500吨， 70.0	山海关	0.5	普通 货车	JSQ
170	普快	80204/3 80206/5	沈	长春南 (大屯)	长春南 (大屯)	聂庄 (咸水沽)	聂庄 咸水沽	太/京	小汽车，编组不少于25辆，3500吨， 70.0	山海关、滦县	4列/周	普通 货车	JSQ
171	普快	80212/1	沈	长春南、沙岭	长春南、 沙岭	成都北	新兴镇、青龙场	成	一站发到整列装卸，小汽车，编组不少 于25辆，4000吨，70.0	山海关、临清、梁堤 头、王楼、淮滨、胡 家营、达州	0.5	普通 货车	JSQ
172	普快	80325	京	保定	保定南	贵阳南	改貌、王家营西	成、昆	小汽车，编组不少于25辆，3500吨， 70.0	安阳、孟庙、蒲圻、 株洲、大龙、凤凰山	0.5	普通 货车	JSQ
173	普快	80322/1	京	塘沽、北塘西、保定	南仓、石 家庄南	达州	团结村、新兴镇	成	一站发到整列装卸，小汽车，编组不少 于25辆，3500吨，70.0	安阳、太要、达州	0.5	普通 货车	JSQ
174	普快	80330/2 9	京	北塘西、杨村、新港	北塘西、 南仓	南京东	紫金山	上	小汽车，编组不少于25辆，4000吨， 70.0	德州、利国	0.5	普通 货车	JSQ
175	普快	80332/1	京	北塘西、杨村、新港	北塘西、 南仓、	舵落口	舵落口	武	小汽车，编组不少于25辆，4000吨， 70.0	临清、梁堤头、王楼 、淮滨	0.5	普通 货车	JSQ
176	普快	80381	郑	圃田、中牟	郑州北	江村	郭塘	广	小汽车，编组不少于25辆，4000吨， 70.0	孟庙、武汉北、蒲圻 、江村	0.5	普通 货车	JSQ

序号	班列 种类	车次	发局	装车 组织站	始发 (技术) 站	到达 (技术) 站	卸车 组织站	到局	编组内容	运行径路	开行 周期 (列/日)	速度 标尺 (km/h)	备注
177	普快	80514/3	武	汉阳、舵落口、大花岭	武汉北	新丰镇	咸阳西	西	咸阳西及其以远，小汽车，编组不少于25辆，3500吨，70.0	小林、商南	0.5	普通 货车	JSQ
178	普快	80801/2 80803/4	西	宣汉	宣汉	万州	万州	成	集装箱平车(38辆)固定车底，万州一站卸，3200吨，70.0	达州	1	普通 货车	
179	普快	80431/2	济	临清	临清	大朗	大朗	广	编组不少于35辆，4200吨，70.0	梁堤头、王楼、淮滨、蔡山、定南	0.5	普通 货车	
180	普快	80442/1	济	黄岛	黄岛	上铺	上铺	上	小汽车，编组不少于25辆，3500吨，70.0	利国	0.5	普通 货车	JSQ
181	普快	80446/5	济	黄岛	黄岛	鱼嘴	鱼嘴	成	小汽车，编组不少于25辆，3500吨，70.0	新沂西、虞城县、郇营、胡家营、达州	0.5	普通 货车	JSQ
182	普快	80448/7 /8	济	黄岛	黄岛	蒲河	蒲河	沈	小汽车，编组不少于25辆，3500吨，70.0	德州、山海关	0.5	普通 货车	JSQ
183	普快	80450/4 9	济	黄岛	黄岛	昆明东	桃花村	昆	小汽车，编组不少于25辆，3500吨，70.0	新沂西、淮滨、蔡山、株洲、大龙、凤凰山	0.5	普通 货车	JSQ
184	普快	80914/3	济	黄岛、胶州	胶州	九江南	九江南	南	小汽车，编组不少于25辆，3500吨，70.0	新沂西、淮滨、蔡山	0.5	普通 货车	JSQ
185	普快	80916/5	济	黄岛、胶州	胶州	柳州南	柳州南	宁	小汽车，编组不少于25辆，3500吨，70.0	新沂西、淮滨、蔡山、株洲、牙屯堡	0.5	普通 货车	JSQ
186	普快	81108/7	南	八景	八景	兴隆场	团结村、绵阳北、城厢	成	兴隆场及其以远，编组不少于35辆，4500吨，70.0	株洲、秀山	0.5	普通 货车	
187	普快	80543/4	广	大朗、珠海西	江村	昆明东	王家营西	昆	集装箱整列卸，基本组不少于35辆，3800吨，70.0	茂名西、威舍	5列/周	普通 货车	
188	普快	80546/5	广	郭塘、丹灶、吉山	江村	新丰镇	新筑、西安西	西	小汽车，编组不少于25辆，3500吨，70.0	蒲圻、小林、商南	0.5	普通 货车	JSQ
189	普快	80548/7	广	郭塘、丹灶、吉山	江村	榆次	鸣李	太	小汽车，编组不少于25辆，3000吨，70.0	蒲圻、孟庙、夏店	0.5	普通 货车	JSQ
190	普快	81201/2	广	吉山、郭塘、石龙、丹灶	江村	黄村	黄村、固安、顺义	京	小汽车，编组不少于25辆，3500吨，70.0	定南、蔡山、淮滨、王楼、梁堤头、临清	0.5	普通 货车	JSQ
191	普快	81203/4	广	吉山、郭塘、石龙	吉山	南翔	闵行、黄渡、安亭、封浜	上	小汽车，编组不少于25辆，3500吨，70.0	定南、新塘边	0.5	普通 货车	JSQ
192	普快	80522	宁	柳州南、柳州、鹧鸪江、雒容	柳州南	上铺	上铺	上	小汽车，编组不少于25辆，4000吨，70.0	牙屯堡、株洲、新塘边	0.5	普通 货车	JSQ
193	普快	80504/3	宁	柳州南、柳州、鹧鸪江、雒容	柳州南	新丰镇	新筑	西	小汽车，编组不少于25辆，4000吨，70.0	牙屯堡、西斋、郇营、商南	0.5	普通 货车	JSQ

序号	班列 种类	车次	发 局	装车 组织站	始发 (技术) 站	到达 (技术) 站	卸车 组织站	到 局	编组内容	运行径路	开行 周期 (列/日)	速度 标尺 (km/h)	备注
194	普快	81302/1	宁	柳州南、柳州、鹧鸪江、雒容	柳州南	郑州北	圃田、中牟	郑	小汽车，郑州北及其以远，编组不少于25辆，4000吨，70.0	牙屯堡、西斋、郛营、关林	0.5	普通 货车	JSQ
195	普快	81304/3 /4	宁	柳州、柳州南、鹧鸪江、雒容	柳州南	蒲河	蒲河	沈	小汽车，编组不少于25辆，3500吨，70.0	牙屯堡、株洲、蔡山、淮滨、王楼、梁堤头、临清、山海关	0.5	普通 货车	JSQ
196	普快	80568	成	唐家沱、鱼嘴、新兴镇	成都北、兴隆场	南仓	塘沽、咸水沽	京	发到一站整列装卸，小汽车，编组不少于25辆，3500吨，70.0	达州、胡家营、淮滨、王楼、梁堤头、临清	0.5	普通 货车	JSQ
197	普快	80570	成	唐家沱、团结村、北碚、鱼嘴、新兴镇	成都北、兴隆场	济西	平陵城、党家庄、晏城北	济	一站发到整列装卸，小汽车，编组不少于25辆，3500吨，70.0	达州、胡家营、郛营、虞城县、利国	0.5	普通 货车	JSQ
198	普快	80574	成	新兴镇	新兴镇	南翔	闵行、安亭	上	小汽车，编组不少于25辆，3500吨，70.0	达州、胡家营、小林、叶集	0.5	普通 货车	JSQ
199	普快	80576/5	成	鱼嘴、唐家沱、团结村、北碚	兴隆场	沙土集	沙土集	济	小汽车，编组不少于25辆，3500吨，70.0	达州、胡家营、郛营、菏泽南	0.5	普通 货车	JSQ
200	普快	80578/7 /8	成	鱼嘴、唐家沱、团结村、北碚	兴隆场	蒲河	蒲河	沈	小汽车，编组不少于25辆，3500吨，70.0	达州、胡家营、郛营、菏泽南、临清、山海关	0.5	普通 货车	JSQ
201	普快	80430/2 9/30	济	胶州、朱保	胶州、朱保	石龙、大朗	石龙、大朗	广	棚车、集装箱混编，石龙、大朗到站成组，编组不少于35辆，4200吨，70.0	梁堤头、王楼、淮滨、蔡山、定南	0.5	普通 货车	
202	普快	80320/1 9	京	保定、徐水	保定、徐水	大屯	大屯	沈	小汽车，编组不少于25辆，3500吨，70.0	山海关	0.5	普通 货车	JSQ
203	普快	80334/3	京	杨村、北塘西、新港	北塘西、南仓	青龙场	青龙场	成	小汽车，编组不少于25辆，3500吨，70.0	临清、梁堤头、王楼、淮滨、胡家营、达州	0.5	普通 货车	JSQ
204	普快	80482/1	上	尧化门	南京东	新丰镇	咸阳西	西	小汽车，编组不少于25辆，3500吨，70.0	虞城县、太要	0.5	普通 货车	JSQ
205	普快	80485/6 /5	上	尧化门	南京东	城厢	城厢	成	小汽车，编组不少于25辆，3500吨，70.0	叶集、胡家营、达州	0.5	普通 货车	JSQ

## 附件 8-2

# 跨局特快、快速货物班列新旧交替方案

1. 特快和快速货物班列新图自 2019 年 1 月 5 日零时起自始发技术站按时刻、新停站、新径路、新编组运行。其他货物班列（列车）运行图自 2019 年 1 月 4 日 18 时起时实施。

2. 新旧图交替方案。

(1) X108/5/8 X107/6/7 次

1 月 5 日石龙开 X107/6/7 次停运，闵行开 X108/5/8 次，到达石龙站装卸作业完毕后，1 月 6 日石龙开 X107/6/7 次。

附件8-3

时速120公里班列列检人工作业地点

序号	车次	运行区段	停车检查列检人工作业地点	备注	说明
1	X216/7	长春北～江村	裕国、南仓、阜阳北、向塘西、江村	快速班列	
2	X218/5/8	棠溪～沈阳东	江村、向塘西、阜阳北、南仓、裕国	快速班列	
3	X236/7	让湖路～南翔	让湖路、山海关、徐州北、南翔	快速班列	
4	X238/5	乔司～哈尔滨南	乔司、南翔、徐州北、南仓、裕国、哈尔滨南	快速班列	
5	X290/1	南京东～长春北	南京东、济西、唐山东、裕国	快速班列	
6	X292/89	长春北～南京东	裕国、南仓、徐州北、南京东	快速班列	
7	X336/7	新九站～南翔	裕国、南仓、徐州北、南翔	快速班列	
8	X338/5	乔司～长春北	乔司、南翔、徐州北、南仓、裕国	快速班列	
9	X208/5	乔司～三坪	乔司、合肥东、新丰镇、兰州北、嘉峪关、乌西	快速班列	单向
10	X226/7	乔司～成都北	乔司、襄阳北、成都北	快速班列	单向
11	X243	乔司～金马村	乔司、金华东、株洲北、贵阳南、金马村	快速班列	单向
12	X296/7	大朗～三坪	大朗、株洲北、武汉北、新丰镇、兰州北、嘉峪关、乌西	快速班列	单向
13	X345/4/5	金华东～兴隆场	金华东、株洲北、兴隆场	快速班列	单向
14	X349/8/9	金华东～城厢	金华东、武汉北、襄阳北、成都北	快速班列	单向
15	X352/3/2	郑州北、武汉北～金桥	武汉北、郑州北、丰台西、金州	快速班列	单向
16	X360/1	江村～吴家山	江村、株洲北、武汉北	快速班列	单向
17	X362/59	吴家山～江村	武汉北、株洲北、江村	快速班列	单向
18	X364	江村～郑州北	江村、株洲北、郑州北	快速班列	单向
19	X366/7	江村～哈密东、乌西	江村、株洲北、武汉北、新丰镇、兰州北、嘉峪关、哈密东、乌西	快速班列	
20	X368/9	江村～舵落口	江村、株洲北、武汉北	快速班列	单向
21	X371/4	南京东～王家营西	南京东、向塘西、株洲北、贵阳南、昆明东	快速班列	单向
22	X373/2/3	南京东～大弯镇	南京东、襄阳北、成都北	快速班列	单向
23	X376/7	乔司～兰州北	乔司、合肥东、新丰镇、兰州北	快速班列	单向
24	X343	金华东～柳州南	金华东、株洲北、柳州南	快速班列	单向
25	X8601/2/1	乔司～三眼桥	乔司、鹰潭东、龙川北	快速多式联运	
26	X8705/6	南翔～棠溪	南翔、向塘西、龙川北	快速多式联运	
27	X8710/09	南翔～大弯镇	南翔、襄阳北、成都北	快速多式联运	
28	X8713/4	乔司～棠溪	乔司、向塘西、龙川北	快速多式联运	
29	X8715	南京东～团结村	南京东、襄阳北、兴隆场	快速多式联运	
30	X8766/5	江村～大红门	江村、向塘西、阜阳北、聊城北	快速多式联运	
31	X8785/6	棠溪～乔司、南翔	龙川北、向塘西、乔司、南翔	快速多式联运	
32	X8684/3	兴隆场～乔司	兴隆场、襄阳北、合肥东、乔司	快速多式联运	
33	X8028	满洲里（境）～长春北、哈尔滨南	满洲里、哈尔滨南	中欧班列	主线
34	X8030/29	满洲里（境）～吴家山	满洲里、三间房、通辽、南仓、郑州北、武汉北	中欧班列	主线
35	X8031	哈尔滨南、让湖路～满洲里（境）	哈尔滨南、满洲里	中欧班列	主线
36	X8034/3	满洲里（境）～兴隆场、新丰镇	郑州北、新丰镇、兴隆场	中欧班列（接续）	X8030/29郑州北分线
37	X8058	满洲里（境）～苏家屯	满洲里、三间房、苏家屯	中欧班列	
38	X8408/7	满洲里（境）～苏州西、南京北	满洲里、三间房、通辽、唐山东、济西、南京东（南京北）	中欧班列	主线
39	X8057	鲅鱼圈北、金州～满洲里（境）	鲅鱼圈北、三间房、满洲里 金州、三间房、满洲里	中欧班列	主线
40	X8059/60/59	沈阳东～满洲里（境）	四平、三间房、满洲里	中欧班列	主线
41	X8209/10/09	沈阳东～二连（境）	通辽、大板、锡林浩特、二连	中欧班列	主线
42	X8212/1	新港、北塘西～二连（境）	新港、集宁 北塘西、集宁	中欧班列（接续）	集宁接X8205

序号	车次	运行区段	停车检查列检人工作业地点	备注	说明
43	X8204/1	二连（境）～吴家山、郑州北	二连、石景山南、郑州北、武汉北	中欧班列	主线
44	X8205	集宁～二连（境）	集宁、二连	中欧班列	主线
45	X8206	二连（境）～集宁	二连、集宁	中欧班列	主线
46	X8216/5	二连（境）～东孚、赣州东	集宁、聊城北、阜阳北、赣州东、东孚	中欧班列（接续）	X8206集宁分线
47	X8226/5	二连（境）～新丰镇	集宁、古城湾、新丰镇	中欧班列（接续）	X8206次集宁分线
48	X8306/5	二连（境）～兴隆场、成都北	郑州北、襄阳北、兴隆场、成都北	中欧班列（接续）	X8204/1在郑州北分线
49	X8011/2/1	吴家山～阿拉山口境	襄阳北、新丰镇	中欧班列（接续）	新丰镇接X8001
50	X8017/8/7	吴家山～阿拉山口境	襄阳北、新丰镇	中欧班列（接续）	新丰镇接X8003
51	X8406/5	吴家山～满洲里（境）	武汉北、郑州北、南仓	中欧班列（接续）	南仓接X8074/3
52	X8432/1	临沂、济西～满洲里（境）	兖州北、济西	中欧班列（接续）	济西接X8402
53	X8024/3	合肥东（乔司）～阿拉山口境	乔司、合肥东、新丰镇	中欧班列（接续）	新丰镇接X8003
54	X8066/5	合肥东～阿拉山口境	合肥东、新丰镇	中欧班列（接续）	新丰镇接X8005
55	X8072/1	徐州北～霍尔果斯境	徐州北、郑州北、新丰镇、兰州北、嘉峪关、哈密东、霍尔果斯	中欧班列	主线
56	X8074/3	乔司（南京北）～满洲里（境）	乔司、徐州北、南仓、通辽、三间房、满洲里 南京北、徐州北、南仓、通辽、三间房、满洲里	中欧班列	主线
57	X8082/1	云台山～阿拉山口境	云台山、徐州北	中欧班列（接续）	徐州北接X8003
58	X8088/7	乔司（合肥东）～霍尔果斯境	乔司、合肥东、新丰镇	中欧班列（接续）	新丰镇接X8072/1次
59	X8402/1	苏州西～满洲里（境）	南京东、济西、南仓、通辽、三间房、满洲里	中欧班列	主线
60	X8410/09	南京东、南京北、乔司～二连（境）	南京东、郑州北 南京北、郑州北 乔司、南京东、郑州北	中欧班列（接续）	郑州北接X8202/3
61	X8098/7	东孚～阿拉山口境	东孚、铁山洋、向塘西、武汉北、新丰镇	中欧班列（接续）	新丰镇接X8005
62	X8208/7	东孚、九江西～二连（境）	东孚、铁山洋、向塘西、阜阳北、丰台西、集宁 九江西、阜阳北、丰台西、集宁	中欧班列（接续）	集宁接X8205
63	X8218/7	东孚、赣州东、九江西、鹰潭东～满洲里（境）	东孚、赣州东、向塘西、南京东 赣州东、向塘西、南京东 九江西、南京东 鹰潭东、向塘西、南京东	中欧班列（接续）	南京东接X8402/1次
64	X8422/1	石龙、江村、长沙北～二连（境）	武汉北、郑州北、石景山南、集宁	中欧班列（接续）	集宁接X8205
65	X8426/5	石龙、江村、长沙北、怀化南～满洲里（境）	江村、株洲北、武汉北、邯郸南、南仓、通辽、三间房、满洲里 怀化西、株洲北、武汉北、邯郸南、南仓、通辽、三间房、满洲里	中欧班列	主线
66	X8428/7	石龙、江村、长沙北～阿拉山口境	江村、武汉北	中欧班列（接续）	吴家山接X8011/2
67	X8013	兴隆场～阿拉山口境	兴隆场、兰州北、嘉峪关、哈密东、阿拉山口	中欧班列	主线

序号	车次	运行区段	停车检查列检人工作业地点	备注	说明
68	X8062/1	成都北～霍尔果斯境	成都北、兰州北、嘉峪关、哈密东、霍尔果斯	中欧班列	主线
69	X8064/3	成都北～霍尔果斯境	成都北、兰州北	中欧班列 (接续)	兰州北接 X8072/1
70	X8075	兴隆场～霍尔果斯境	兴隆场、兰州北	中欧班列 (接续)	兰州北接 X8069次
71	X8078/7	成都北（城厢）～霍尔果斯境	成都北、兰州北	中欧班列 (接续)	兰州北接 X8069次
72	X8083	兴隆场～阿拉山口境	兴隆场、兰州北、嘉峪关、哈密东、阿拉山口	中欧班列	主线
73	X8086/5	成都北～阿拉山口境	成都北、兰州北、嘉峪关、哈密东、阿拉山口	中欧班列	主线
74	X8090/89	成都北～阿拉山口境	成都北、兰州北、嘉峪关、哈密东、阿拉山口	中欧班列	主线
75	X8412/1	兴隆场、成都北～满洲里（境）	兴隆场（成都北）、襄阳北、郑州北	中欧班列 (接续)	郑州北接 X8406/5
76	X8434	兴隆场、成都北～二连（境）	兴隆场（成都北）、襄阳北、郑州北	中欧班列 (接续)	郑州北接 X8202/3
77	X8002	阿拉山口境～郑州北	阿拉山口、哈密东、嘉峪关、兰州北、新丰镇、郑州北	中欧班列	主线
78	X8008	阿拉山口境～郑州北	阿拉山口、哈密东、嘉峪关、兰州北、新丰镇、郑州北	中欧班列	主线
79	X8040/39	阿拉山口境～兴隆场	兰州北、兴隆场	中欧班列 (接续)	X8002次在 兰州北分线
80	X8042/1	阿拉山口境～成都北（城厢）	兰州北、成都北	中欧班列 (接续)	X8002次在 兰州北分线
81	X8044/3	阿拉山口境～吴家山	新丰镇、襄阳北	中欧班列 (接续)	X8008次在 新丰镇分线
82	X8050	霍尔果斯境～兴隆场	霍尔果斯、哈密东、嘉峪关、兰州北、兴隆场	中欧班列	主线
83	X8054/3	阿拉山口境～乔司、合肥东	新丰镇、合肥东、乔司	中欧班列 (接续)	X8008次在 新丰镇分线
84	X8092/1	阿拉山口境～成都北（城厢）	阿拉山口、哈密东、嘉峪关、兰州北、成都北	中欧班列	主线
85	X8220/19	阿拉山口境～成都北（城厢）	阿拉山口、哈密东、嘉峪关、兰州北、成都北	中欧班列	主线
86	X8308/7	霍尔果斯境～成都北（城厢）	兰州北、成都北	中欧班列 (接续)	X8050/49次 羊木分线
87	X8001	徐州北、郑州北、新丰镇～阿拉山口境	徐州北、郑州北、新丰镇、兰州北、嘉峪关、哈密东、阿拉山口	中欧班列	主线
88	X8003	徐州北、郑州北～阿拉山口境	徐州北、郑州北、新丰镇、兰州北、嘉峪关、哈密东、阿拉山口	中欧班列	主线
89	X8005	徐州北、郑州北～阿拉山口境	徐州北、郑州北、新丰镇、兰州北、嘉峪关、哈密东、阿拉山口	中欧班列	主线
90	X8069	郑州北、新丰镇～霍尔果斯境	郑州北、新丰镇、兰州北、嘉峪关、哈密东、霍尔果斯	中欧班列	主线
91	X8202/3	郑州北、吴家山～二连（境）	武汉北、郑州北、石景山南、二连 郑州北、丰台西、二连	中欧班列	主线
92	X8312/1	满洲里（境）～牡丹江	哈尔滨南、牡丹江西	中欧班列 (接续)	支线， x8028次哈
93	X8102/1	满洲里（境）～新丰镇、成都北（城厢）	满洲里、三间房、通辽、南仓、郑州北、新丰镇、成都北	中欧班列	主线

序号	车次	运行区段	停车检查列检人工作业地点	备注	说明
94	X8316/5	满洲里（境）～赣州东	南京东、向塘西、赣州东	中欧班列 （接续）	支线，由X8408/7次南京东分线，由上、南局倒铺。
95	X8103	长春北～满洲里（境）	哈尔滨南	中欧班列 （接续）	新增支线，哈尔滨南接X8031
96	X8106/5	兴隆场～满洲里（境）	兴隆场、襄阳北、郑州北、南仓、通辽、三间房、满洲里	中欧班列	主线
97	X8010	阿拉山口境～郑州北、新丰镇	阿拉山口、哈密东、嘉峪关、兰州北、新丰镇、郑州北	中欧班列	主线
98	X8014	阿拉山口境～兴隆场	兰州北、兴隆场	中欧班列 （接续）	支线，X8010次兰州北分线，
99	X8052	霍尔果斯境～新丰镇	霍尔果斯、哈密东、嘉峪关、兰州北、新丰镇	中欧班列	主线
100	X8236/5	二连（境）～济西	集宁、济西、兖州北	中欧班列 （接续）	支线，X8206次集宁分线。由呼、京、济



## 路网性热备动车组安排

铁路局	热备动车组	
	热备车型	热备地点
哈尔滨	CRH380BG 重联	哈尔滨西站
沈阳	CRH380BG	沈阳北动车所存车场
北京	CRH380AL/CR400AF 重联	北京车辆段存车线
	CR400BF-A/CR400AF 重联/CRH380BL/CL/AL	北京动车段一场
太原	CRH380A 重联	太原动车所存车场
郑州	CRH380B 重联/380B 重联/380BL	郑州东站/郑州东所存车场
武汉	CRH5A 重联/CRH2A 重联/CRH2B	宜昌东客整所
	CRH380AL/380A 重联	武汉站
西安	CRH380AL/380B 重联	西安北站
济南	CRH380BL/380B 重联	济南西站
上海	CR400BF-A/BF 重联/CRH380BL/380B 重联	虹桥动车所存车场
	CRH380BL/380B 重联	杭州动车所存车场
	CR400BF-A/BF 重联/CRH380BL/CL/380B 重联	南京南动车所存车场
南昌	CRH380A 重联	南昌西动车所存车场
	CRH380A 重联	福州南动车所存车场
广铁	CR400AF-A/AF 重联/CRH380B 重联/380AL	广州南动车所存车场
	CR400AF-A/AF 重联/CRH3C 重联/380B 重联	长沙南站
南宁	CRH380A 重联	南宁动车所存车场
成都	CRH380A 重联	成都东动车所存车场
	CRH380A 重联	贵阳北站
昆明	CRH380A 重联	昆明动车所存车场
兰州	CRH380B 重联	兰州西站
	CRH5G	嘉峪关南站